



UNIVERZITA KARLOVA
Přírodovědecká fakulta



VÝROČNÍ ZPRÁVA O HOSPODAŘENÍ

Univerzity Karlovy,
Přírodovědecké fakulty za rok 2022



OBSAH

1 Úvod	6
2 Roční účetní závěrka	7
Rozvaha	8
Výkaz zisků a ztrát	8
3 Analýza výnosů a nákladů	9
Výnosy	9
Náklady	10
4 Vývoj a konečný stav fondů	11
5 Stav a pohyb majetku a závazků	14
Nemovitý a movitý majetek	14
6 Pojištění majetku	17
7 Vlastní a vnější kontrolní činnosti	18
8 Závěr	19

TABULKOVÁ ČÁST

Tab. 1 Rozvaha (bilance)	22
Tab. 2 Výkaz zisku a ztráty - sumář	26
Tab. 2a Výkaz zisku a ztráty - vysoká škola	28
Tab. 2b Výkaz zisku a ztráty - stravovací a ubytovací činnost	30
Tab. 3 Hospodářský výsledek	32
Tab. 5 Veřejné zdroje financování VVŠ: prostředky poskytnuté a prostředky použité	32
Tab. 5a Financování vzdělávací a vědecké, výzkumné, vývojové a inovační, umělecké a další tvůrčí činnosti	37
Tab. 5b Financování výzkumu a vývoje (bez prostředků poskytovaných na operační programy EU)	39
Tab. 5d Financování programů strukturálních fondů	41
Tab. 6 Přehled vybraných výnosů	42
Tab. 7 Příjmy z poplatků a úhrad za další činnosti poskytované veřejnou vysokou školou	43
Tab. 8a Pracovníci a mzdové prostředky	44
Tab. 8b Pracovníci a mzdové prostředky (bez OON)	44
Tab. 8 Pracovníci a mzdové prostředky	45
Tab. 9 Stipendia	47
Tab. 11 Fondy celkem	48
Tab. 11b Fond reprodukce investičního majetku	48
Tab. 11c Stipendijní fond	49
Tab. 11e Fond účelově určených prostředků	49
Tab. 11f Fond sociální	50
Tab. 11g Fond provozních prostředků	50
Poskytnuté finanční prostředky Přírodovědecké fakulty v roce 2022 podle jednotlivých zdrojů	51
Neinvestice částka v Kč	51
Investice částka v Kč	53

1 Úvod

Výroční zpráva o hospodaření Přírodovědecké fakulty Univerzity Karlovy za rok 2022 je souhrnným materiálem zpracovaným podle osnovy Ministerstva školství, mládeže a tělovýchovy.

Přírodovědecká fakulta Univerzity Karlovy postupovala v souladu s platnými právními předpisy, pravidly hospodaření Univerzity Karlovy a vlastními vnitřními pokyny a směrnicemi. U projektů vědy a výzkumu byla dodržována pravidla stanovená poskytovateli finančních prostředků a platnými právními předpisy.

Přírodovědecká fakulta Univerzity Karlovy má vyrovnanou finanční bilanci, nemá žádné závazky po lhůtě splatnosti.

Za rok 2022 vykázala fakulta celkový hospodářský výsledek ve výši 11 366 693 Kč.

Fakulta sledovala v souladu s pravidly Evropské unie v účetnictví odděleně hospodářskou a nehospodářskou činnost tak, aby nemohlo dojít k narušení hospodářské soutěže vlivem veřejné podpory.



2 Roční účetní závěrka

V příloze této zprávy jsou uvedeny roční účetní výkazy

Tabulka 1 Rozvaha

Tabulka 2 Výkaz zisků a ztrát

Tabulka 3 Hospodářský výsledek za rok 2022

Účetní závěrka byla připravena v souladu se zákonem č. 563/1991 Sb., o účetnictví, ve znění pozdějších předpisů (dále jen zákon o účetnictví) a s prováděcí vyhláškou č. 504/2002 Sb., kterou se provádějí některá ustanovení zákona č. 563/1991 Sb., o účetnictví, ve znění pozdějších předpisů, pro účetní jednotky, u kterých hlavním předmětem činnosti není podnikání, pokud účtují v soustavě podvojného účetnictví a ve znění, které je platné pro aktuální rok. Současně postupovala podle Českých účetních standardů pro účetní jednotky, které účtují podle vyhlášky č. 504/2002 Sb., ve znění pozdějších předpisů (dále jen „České účetní standardy pro účetní jednotky, u kterých hlavním předmětem činnosti není podnikání“). Na postup účetní jednotky měly vliv i další zákony, zejména zákon č. 111/1998 Sb., o vyso-

kých školách, v platném znění, zákon č. 218/2000 Sb., rozpočtová pravidla, zákon č. 250/2000 Sb., o rozpočtových pravidlech územních rozpočtů, v platném znění, zákon č. 130/2002 Sb., o podpoře výzkumu, experimentálního vývoje a inovací, dále metodická doporučení, popř. příručky vydané Ministerstvem školství, mládeže a tělovýchovy ČR, Ministerstvem financí ČR, Evropskou komisí, apod. Účetní jednotkou ve smyslu zákona č. 563/1991 Sb., o účetnictví, v platném znění, je univerzita, kde dochází k sumarizaci za jednotlivé fakulty. Fakulta vede účetnictví podle závazného účtového rozvrhu a postupů účtování stanovených univerzitou.

Způsoby oceňování, odpisování a účetní metody, které fakulta používala při sestavení účetní závěrky za rok 2022, se neměnily a jsou v souladu s právními předpisy.

Účetní závěrka roku 2022 proběhla ve stanoveném termínu k 31. 12. 2022. Byly zaúčtovány veškeré podklady související s účetním obdobím roku 2022 a závěrka byla doložena zápisy z fyzických i dokladových inventarizací.

▼ Fakulta ukončila hospodářský rok 2022 s kladným výsledkem hospodaření (v Kč).

Položka	Hlavní činnost	Doplňková činnost	Celkem
Náklady	2 000 733 112,28	20 235 095,07	2 020 968 207,35
Výnosy	2 000 899 961,86	31 434 938,49	2 032 334 900,35
Hospodářský výsledek	166 849,58	11 199 843,42	11 366 693,00

Rozvaha

Rozvaha Přírodovědecké fakulty Univerzity Karlovy vykazovala v souladu s účetními předpisy vyrovnaná aktiva (majetek) a pasiva (finanční zdroje) – viz tabulka 1. Vývoj aktiv a pasiv v průběhu účetního období deklarovaly počáteční a konečné zůstatky skupin i jednotlivých účtů rozvahy.

Bilanční suma aktiv a pasiv vzrostla z 2 711 223 tis. Kč na 2 766 462 tis. Kč, což představuje nárůst o 55 239 tis. Kč. V aktivech se tato změna promítla převážně v nárůstu dlouhodobého investičního majetku ve stavbách. V pasivech byl nárůst bilanční sumy promítnut především v krátkodobých závazcích. Naopak došlo ke snížení Fondů o 68 197 tis. Kč, které byly použity na pořízení nemovitosti.

Významně se na nárůstu investičního majetku podílely tyto položky:

Nákup nemovitosti v ulici Plavecká	
Z vlastních zdrojů	66 130 000,00 Kč
Z Institucionální podpory na vědu a výzkum	68 860 000,00 Kč
Z nově získaných programů NPO fakulta pořídila přístroje v celkové částce	11 578 648,58 Kč

Jednalo se především o nákup Multidetektorového GPC/SEC systému, Invertovaného mikroskopu s epifluorescencí, Centrifugy Rotina a dalších přístrojů potřebných k vědeckým účelům.

Movitý majetek byl v roce 2022 navýšen i z projektů Operačního programu Výzkumu, vývoje a vzdělávání (OP VVV), v rámci kterých byly pořízeny např.:

Upgrady ke stávajícím mikroskopům	5 757 845,00 Kč
Modernizace národní infrastruktury	1 755 286,00 Kč
Tenkovrstvá naprašovačka	1 488 074,00 Kč
Sonikátor Covaris M220	1 413 797,00 Kč
Z programu Cooperatio byl zakoupen Izotermální titrační kalorimetr v hodnotě	3 869 580,00 Kč

Na meziročním zvýšení cizích zdrojů se významně podílely závazky k rozpočtu orgánů územních samosprávných celků, které se projeví formou poskytnutých záloh operačních programů.

Výkaz zisků a ztrát

Výnosy hlavní činnosti tvořily zejména provozní dotace a jiné ostatní výnosy. Provozní dotace zahrnovaly příspěvky a dotace z MŠMT, dotace z grantových agentur, ministerstev, prostředky ze strukturálních fondů, aj. Jiné ostatní výnosy tvořily zejména účetní odpisy, zúčtování fondů a prostředky ze spoluřešitelských projektů.

Náklady fakulty tvořily spotřebované nákupy a nakupované služby, osobní náklady, ostatní náklady a odpisy majetku.

3 Analýza výnosů a nákladů

Výnosy

Podrobné členění poskytnutých finančních prostředků a jejich použití je uvedeno v Tabulce 5 – Veřejné zdroje financování VVŠ v členění podle oblasti činnosti:

Tabulka 5a. Oblast vzdělávací a vědecké, výzkumné, vývojové a inovační činnosti

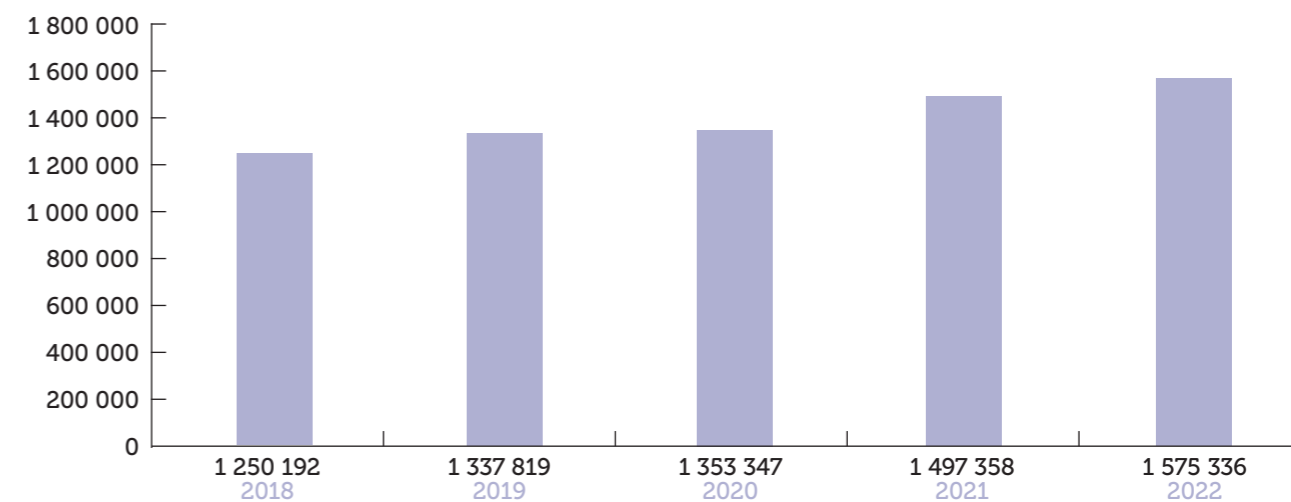
Tabulka 5b. Oblast výzkumu a vývoje

Tabulka 5d. Strukturální fondy

Celková hodnota prostředků poskytnutých v roce 2022 z veřejných zdrojů byla 1 575 336 tis. Kč, oproti roku 2021 došlo k nárůstu o 78 mil. Kč.

Příspěvek na provoz činil v roce 2022 částku 633 630 tis. Kč. Dotační finanční prostředky byly tvořeny převážně z dlouhodobého koncepčního rozvoje COOPERATIA ve výši 355 308 tis. Kč a z projektů jako jsou PROGRES, UNCE, PRIMUS a DONATIO. Dalšími významnými položkami byly prostředky z grantových agentur – GA ČR s 217 233 tis. Kč, TA ČR s 13 017 tis. Kč, specifický vysokoškolský výzkum (GA UK, SVV) s 94 756 tis. Kč. Velkou část prostředků přinesly strukturální fondy EU – OP VVV v částce 145 600 tis. Kč.

▼ Z pohledu dlouhodobého vývoje byl dosahován stabilní růst příspěvku a dotace na provozní potřeby bez spoluřešení (v tis. Kč):



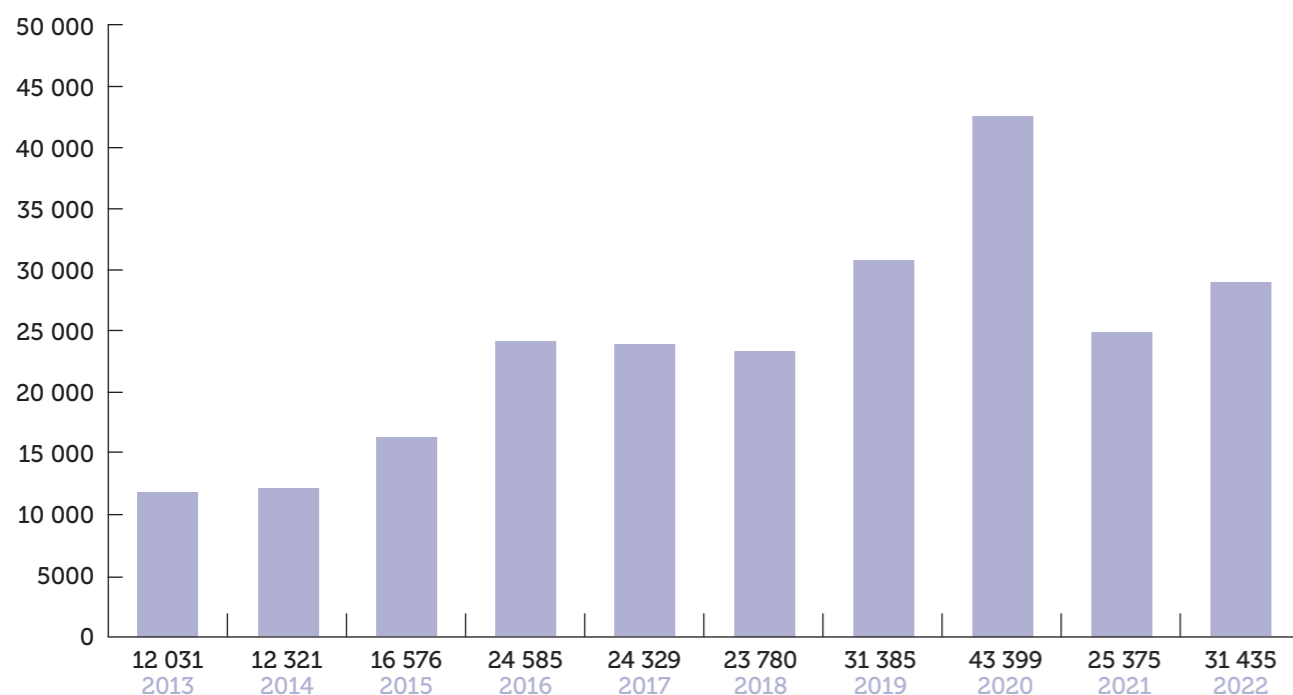
Vlastní výnosy fakulty v roce 2022 dosáhly částky 36 256 tis. Kč. Oproti roku 2021 došlo k nárůstu o 3 875 tis. Kč. Tento nárůst byl způsoben zvýšením jednotlivých poplatků pořádaných kurzů. Nově přibyl kurz IMISCOE letní škola s 401 113 Kč, ale také vzrostly příjmy za Zimní výcvikový kurz o 900 tis. Kč. Nárůst zaznamenaly také kurzy Odborné zdravotnické lab. metody o 400 tis. Kč a kurz Zdravotník zotavovacích akcí o 300 tis. Kč.

poplatky správního charakteru (přijímací řízení)	3 940 610,47 Kč
kurzy	6 151 288,87 Kč
poplatky za nadstandardní studium	9 907 311,00 Kč
sekvenace, analýzy	10 398 717,07 Kč
příjmy za habilitace, nostrifikace	49 583,46 Kč
ostatní – akreditace, rigorózní řízení, služby, školka a další	5 289 207,75 Kč
příjmy od zahraničních studentů	518 044,71 Kč

Výnosy doplňkové činnosti za rok 2022 dosáhly výše 31 435 tis. Kč, což představovalo nárůst oproti minulému roku o 4 mil. Kč.

Výnosy (Tabulka 6) zahrnovaly převážně rozborů, analýzy, průzkumy a odborné konzultace prováděné na základě požadavků zadavatele. Jednotlivé zakázky měly oddělenou účetní evidenci a samostatně se vyhodnocovaly.

▼ Vývoj příjmů z doplňkové činnosti (výnosy v tis. Kč)



Náklady

Náklady odpovídaly potřebám jednotlivých pracovišť fakulty a rozpočtové skladbě projektů výzkumu a vývoje. Spotřebované nákupy a nakupované služby vykázaly v položce cestovné nárůst oproti roku 2021 o 32 900 tis. Kč. Tento nárůst byl ovlivněn zrušením cestovních opatření, které souvisely s pandemií. Cestovné bylo převážně čerpáno z projektů k tomu určených. Největší měrou na celkových nákladech ve výši 1 015 689 tis. Kč se podílely náklady osobní, které tvoří 50 % z celkových fakultních nákladů. V ostatních nákladech byly nejvýznamnější složkou výplaty stipendií v částce 236 900 tis. Kč a odeslané spoluřešení na projektech 90 109 tis. Kč. Další vysokou položkou v nákladech fakulty byly odpisy majetku v částce 214 168 tis. Kč.

Příjmy a výdaje z poplatků a úhrad za další činnosti (Tabulka 7):

Přijímací řízení

Položku ve výši 3 941 tis. Kč tvořily poplatky za přijímací řízení od uchazečů o studium na naší fakultě. Získané prostředky byly použity na úhradu nákladů spojených

s agendou přijímacího řízení. Největší částky byly vynaloženy na tisky brožur o studiu, tisky letáků, brožury „Karlo-linky“ a zkvalitnění výuky.

Poplatky za delší a další studium

Tato položka ve výši 9 907 tis. Kč byla vybrána od studentů studujících nad rámec základního studia. Byla použita v plné výši na tvorbu stipendijního fondu.

4 Vývoj a konečný stav fondů

Vývoj finančních prostředků v jednotlivých fondech tvořených fakultou:

Tabulka 11 - Fondy za rok 2022 v tis. Kč (souhrnné údaje)

č.ř.	Název údaje	poč. stav.	tvorba		čerpaní	zůstatek
		k 1.1.	celkem (+)	z toho přiděl ze zisku	(+)	k 31.12.
		a	b	c	d	e=a+b-d
1	Fondy celkem	522 959	245 096	8 614	313 293	454 762
2	v tom: Fond rezervní	0	0	0	0	0
3	Fond reprodukce investičního majetku	34 401	168 795	0	153 757	49 439
4	Stipendijní fond	21 046	16 464	–	14 774	22 735
5	Fond odměn	0	0	0	0	0
6	Fond účelově určených prostředků	24 198	19 704	–	18 082	25 820
6a	z toho: - na jednotlivé projekty VaV či výzkumné záměry	15 105	13 978	–	12 523	16 560
6b	- jiné podpory z veřejných prostředků	3 196	3 323	–	2 595	3 924
7	Fond sociální	20 013	14 350	–	7 489	26 874
8	Fond provozních prostředků	423 302	25 784	8 614	119 191	329 895

Tabulka 11 a Rezervní fond

Tabulka 11 b Fond reprodukce investičního majetku za rok 2022

Tabulka 11 c Stipendijní fond za rok 2022

Tabulka 11 d Fond odměn

Tabulka 11 e Fond účelově určených prostředků za rok 2022

Tabulka 11 f Fond sociální za rok 2022

Tabulka 11 g Fond provozních prostředků za rok 2022

Přírodovědecká fakulta Univerzity Karlovy měla v souladu s ustanoveními zákona č. 111/1998 Sb., o vysokých školách, v platném znění a Pravidly hospodaření Univerzity Karlovy, zřízeny a hospodaří s následujícími fondy:

- Rezervní
- Reprodukce investičního majetku
- Stipendijní
- Odměn
- Účelově určených prostředků
- Sociální
- Provozních prostředků

Počáteční stavy fondů vykazovaly k 1. 1. 2022 zůstatek ve výši 522 959 tis. Kč. Konečný zůstatek souhrnu všech výše uvedených fondů po tvorbě a čerpání daného roku 2022 činil 454 762 tis. Kč.

FOND REPRODUKCE INVESTIČNÍHO MAJETKU byl tvořen odpisy z investičního majetku pořízeného z vlastních zdrojů. V roce 2022 došlo k posílení Fondu reprodukce investičního majetku o 107 494 tis. Kč převodem z Fondu provozních prostředků.

STIPENDIJNÍ FOND byl v roce 2022 tvořen poplatky za studium překračující standardní dobu studia (§ 58 odst. 3 VŠ zákona) a za další studium (§ 58 odst. 4 VŠ zákona).

STIPENDIA VYPLACENÁ ZE STIPENDIJNÍHO FONDU	ČÁSTKA
stipendium za vynikající studijní výsledky (prospěchové stipendium), §91, odst. 2, písm. a	4 256 000,00 Kč
za vynikající vědecké a výzkumné výsledky, § 91, odst. 2, písm. b	126 903,00 Kč
v případech zvláštního zřetele hodných, § 91, odst. 2, písm. e	10 252 071,00 Kč
jiná stipendia (mimořádná, motivační)	139 500,00 Kč
CELKEM	14 774 474,00 Kč

FOND ÚČELOVĚ URČENÝCH PROSTŘEDKŮ byl tvořen v souladu s pravidly poskytovatelů finančních prostředků na projekty vědy a výzkumu. Jednalo se o prostředky, které nemohly být čerpány v příslušném roce (odložené konference, služební cesty apod.).

Prostředky převedené z roku 2021 byly čerpány v roce 2022 na účely, ke kterým byly určeny.

Přírodovědecká fakulta byla příjemcem darů. Příslušné ustanovení zákona o daních z příjmů umožňovalo dárce uplatnit si odpočet prostředků od základu daně v zákonem limitu. Dary se účtovaly podle jejich povahy, finanční dary neinvestiční povahy, spotřebované v roce přijetí, se účtovaly do výnosů. Finanční dary neinvestiční povahy, které se vyčerpají v následujících letech, se vedly odděleně, v souladu s platnou legislativou, na Fondu účelově určených prostředků.

Přehled jednotlivých dárců a výše darů:

DÁRCE	ÚČEL	ČÁSTKA v Kč
Holá Ludmila	mezinárodní soutěž EOES	1 000 000
Analytika spol.s.r.o. Praha	18.konference Modern Analytical. Chemistry	10 000
SOTIO Biotech a.s. Praha	mezinárodní soutěž EOES	50 000
Contipro a.s. Dolní Dobrouč	mezinárodní soutěž EOES	100 000
DIANA Biotechnologies s.r.o. Vestec	mezinárodní soutěž EOES	100 000
Nicolet CZ s.r.o. Praha	mezinárodní aktivity prof. RNDr. Jiřího Barka	5 000
Ing. Karel Kutílek, Praha	reprezentační ples PŘF UK	10 000
Česká spořitelna, a.s. Praha	rozvoj vzdělávání, výzkumné a vzdělávací činnosti	30 000
MERCK spol. s.r.o. Praha	mezinárodní soutěž EOES	35 000
ChromSpec spol.s.r.o. Praha	mezinárodní aktivity prof. RNDr. Jiřího Barka	4 000
Watrex Praha s.r.o.	18.konference Modern Analytical. Chemistry	10 000
Agilab group s.r.o. Praha	péče o jinan dvoulaločný	30 000
Optik Instruments s.r.o. Brno	18.konference Modern Analytical. Chemistry	5 000
Bio-Port Europe s.r.o. Praha	konference 6th PhD Conference in Immunology	5 000
BARIA s.r.o. Psáry	konference 6th PhD Conference in Immunology	3 000
Shimadzu Handels GmbH, Praha	seminář LC-MS/MS pro uživatele Shimadzu	35 000
Nadační fond Neuron	11. ročník Juniorská vědecké konference	50 000
KRD obchodní společnost s.r.o. Praha	konference 6th PhD Conference in Immunology	5 000
Nadační fond Přírodovědecké fakulty	podpora Laboratoře pro validaci cílů a vývoj chemoterapeutik	881 448

FOND SOCIÁLNÍ byl v roce 2022 naplněn částkou v hodnotě 14 350 tis. Kč, což představovalo

2 % z objemu vyplacených mezd. Čerpání bylo v souladu s podmínkami poskytnutí finančních prostředků stanovenými Opatřením děkana č. 01/2022.

Příspěvky zaměstnancům (částka v Kč)	
na penzijní připojištění	4 265 000
na životní pojištění	219 000
na úroky z úvěru na bytové účely	189 161
na nenávratnou sociální výpomoc	2 815 350

FOND PROVOZNÍCH PROSTŘEDKŮ fakulty byl v roce 2022 tvořen převedením finančních prostředků nespotebvaného příspěvku pracovišti fakulty ve výši 80 187 tis. Kč a přerozdělením hospodářského výsledku r. 2021 ve výši 8 614 tis. Kč. V čerpání se odrazil převod na posílení Fondu reprodukce investičního majetku v částce 107 494 tis. Kč a použití na čerpání provozních výdajů ve výši 11 667 tis. Kč.

Fond rezervní a Fond odměn nebyl na Přírodovědecké fakultě Univerzity Karlovy naplňován. Zdroji těchto fondů byl přiděl z hospodářského výsledku po zdanění.

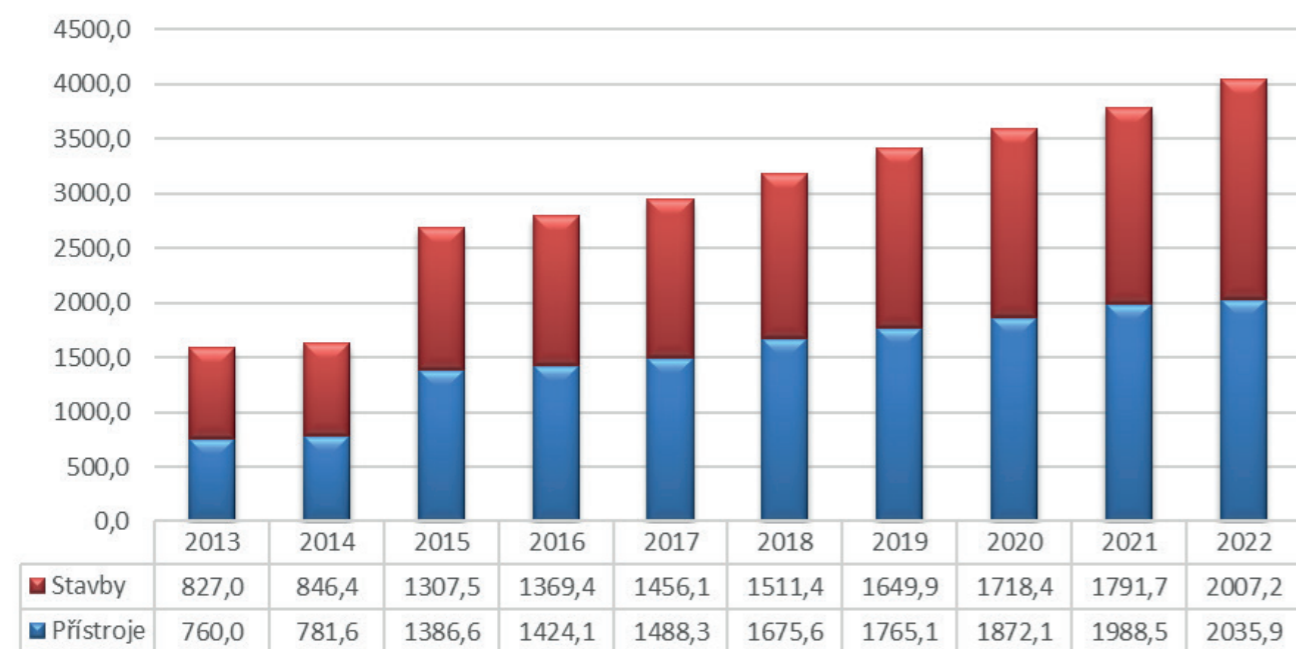
5 Stav a pohyb majetku a závazků

STAV PENĚŽNÍCH PROSTŘEDKŮ K 31. 12. 2021

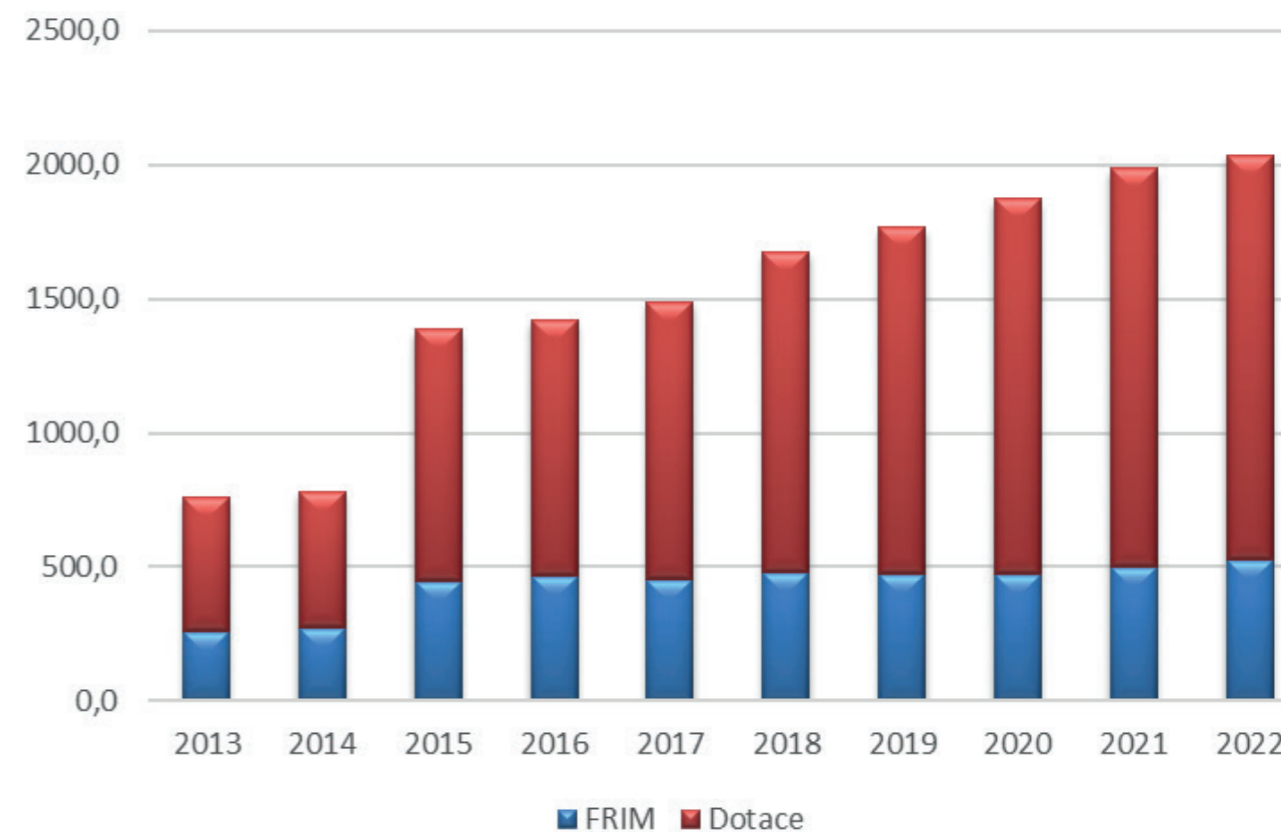
	ČÁSTKA V KČ
Pokladna	496 213,75
Ceniny	
Bankovní účty	286 927 509,59
CELKEM	287 423 723,34

Účetní stav majetku

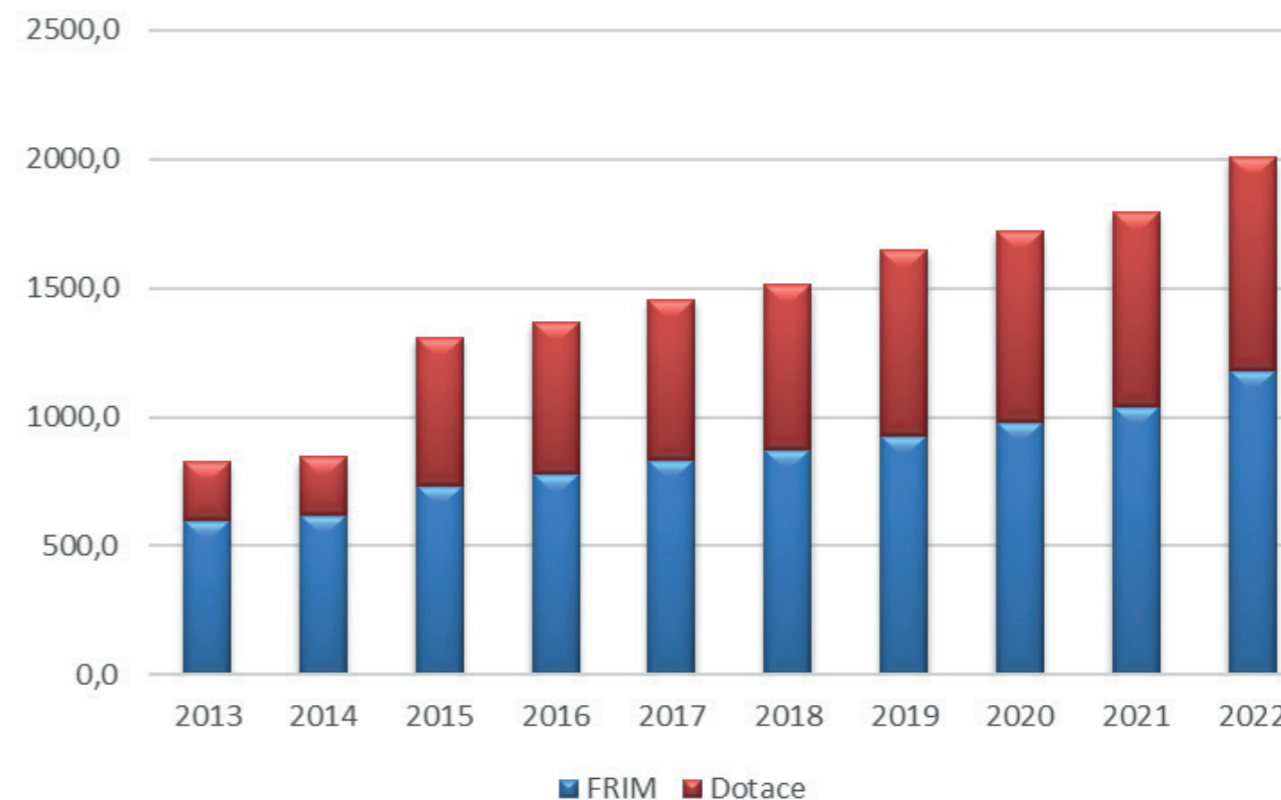
▼ Rozdělení investic na stavební a přístrojové: mil. Kč



▼ Skladba investic dle zdrojů financování: Přístroje (v mil. Kč)



▼ Skladba investic dle zdrojů financování: Stavby (v mil. Kč)



Hodnoty uvedené v předchozích grafech představují nárůst a rozložení pořizovaného majetku za období posledních 10 let.

GRAF Č. 1 uvádí celkové rozložení majetku mezi přístroje a stavby, tj. pořízených z vlastních prostředků (Fond reprodukce investičního majetku) a z prostředků poskytovaných formou dotací, a to jak z projektů vědy a výzkumu, tak z programů reprodukce majetku.

GRAF Č. 2 nám názorně ukazuje výrazně vyšší pořizování přístrojového vybavení z dotačních zdrojů. Z toho vyplývá, že se fakultě dařilo získávat projekty s vyšším podílem investičních prostředků. V roce 2022 se největší měrou na nárůstu přístrojového vybavení podílely projekty OP VVV a NPO.

Z **GRAFU Č. 3** vyplývá vyšší podíl čerpání vlastních zdrojů na pořízení stavebních investic.

▼ **Vyjádření stavu majetkové evidence k 31. 12. 2022 v Kč:**

Stav k 31. 12. 2022 majetkové evidence	Dl. nehm. majetek	Drobný dl. nehm. majetek	Pozemky	Umělecká díla	Stavby	Dl. hmotný majetek	Drobný dl. hmotný majetek	Drahé kovy
12 Přírodovědecká fakulta	45 446 358	12 024 722	263 696 367	1 299 274	2 007 190 766	2 035 939 843	331 239 215	3 513 767

Hodnoty uvedené v tabulce ukazují konkrétní rozložení jednotlivých kategorií majetku na fakultě k 31. 12. 2022

V současné době má fakulta v užívání:

Trvalé stavby:

Albertov 3/2078
 Albertov 6/2038
 Albertov 8/326
 Benátská 2/433
 Benátská 4/1965
 BIOCEV – Vestec u Prahy
 Blatná – Tchořovice 71
 Hlavova 8/2030
 Horská 3
 Klíčava, okr. Kladno
 Legerova 5/1878
 Litoměřice, Na Vinici 2318 - budova RINGEN
 Na Slupi 16 – skleník
 Na Slupi 16/12
 Podolské nábřeží – Loděnice čp. 23
 Poltruba
 Plavecká 399/11
 Rejvíz 77
 Rejvíz 83
 Ruda – Horusice 56
 Velemín 142
 Viničná 5 – skleníky

Viničná 5 – trafostanice
 Viničná 5/1965
 Viničná 7/1594
 Viničná 7 – zvířetník

Pozemky (bez stavby):

Terénní Amfiteátr – Albertovské stráně
 Horská parcela č. 1420/2 a 1427/4

V roce 2022 byla pořízena nemovitost včetně pozemků na adrese Plavecká 399/11, Praha 2.

6 Pojištění majetku

▼ **Od pojišťovny byly uhrazeny pojistné události (v Kč):**

FINANČNÍ VYROVNÁNÍ POJISTNÝCH UDÁLOSTÍ	ČÁSTKA
Finanční náhrada fakultě	1 953 631,00
Finanční náhrada zaměstnancům a studentům	6 700,00
Finanční náhrada osobám mimo fakultu	-
Celkem náhrada od pojišťovny	1 960 331,00
Spoluúčast fakulty	28 500,00
Celková hodnota pojistných událostí	1 988 831,00

▼ **Jednotlivé škodní události uvádí následující přehled (v Kč):**

Důvod škody	Umístění škody	Úhrada od pojišťovny	Datum vzniku škodní události	Skutečná částka škody
Úraz studentky	Výcvikové středisko UK, Dobronice, PSČ: 391 65	6 700,00	27. 9. 2021	7 700,00
Poškození akvária	Viničná 7	46 579,00	26. 3. 2021	47 079,00
Poškození mikroskopu	Viničná 7	183 355,00	31. 12. 2021	188 355,00
Protečení vody stropem do několika místností	Albertov 6	1 642 613,00	19. 3. 2022	1 643 613,00
Zničení služebního NTB	Na Ročkově 168	29 974,00	20. 5. 2022	39 974,00
Krádež pracovních nástrojů z botanické zahrady	Na Slupi 16	51 110,00	8. 7. 2022	66 592,00
CELKEM		1 960 332,00		1 993 313,00

Všechny škody byly pojišťovnou uhrazeny dle nárokovaných požadavků.

7 Vlastní a vnější kontrolní činnosti

Pro zajištění vnitřního kontrolního systému jsou v prostředí Přírodovědecké fakulty Univerzity Karlovy odpovědní vedoucí pracovníci z titulu své funkce, dále stanovení příkazci operací a správci rozpočtů. Podmínky těchto kontrol jsou stanoveny prostřednictvím opatření děkana a příkazů tajemníka k ekonomickým záležitostem a k záležitostem týkajících se nakládání s majetkem, hospodárného využívání poskytnutých finančních prostředků a dodržování platných předpisů.

Vnitřní kontrola je zajišťována

- Stanovením pravidel ověřování účetních dokladů na předepsaných formulářích (oběh účetních dokladů; předběžnou finanční kontrolou, průběžnou a následnou kontrolou).
- Podpisovými vzory – ověřování oprávněnosti k nakládání se svěřenými finančními prostředky za příslušné pracoviště nebo zakázku.
- V účetnictví je vždy účtováno ve vztahu k evidenci na zakázku, tzn. každé pracoviště nebo projekt má přidělené číslo, pod kterým se sleduje a vyhodnocuje čerpání přidělených finančních prostředků.
- Součástí účetního SW je modul rozpočtů umožňující sledovat, jak je hospodařeno se svěřenými finančními prostředky.
- Každé pracoviště fakulty a projekt výzkumu a vědy má stanoven rozpočet. Za hospodárné nakládání se svěřenými finančními prostředky je zodpovědný vedoucí pracoviště nebo řešitel projektu.

- Výsledky průběžného sledování čerpání finančních prostředků dle operativní evidence, výsledky kontrol a auditů jsou projednávány kolegiem děkana a s příslušnými pracovníky a jsou stanovena opatření k odstranění případných nedostatků.
- Opatření k této oblasti jsou přijímána a vyhodnocována v rámci ročního rozboru především se zaměřením na trvalé zlepšování informační a kontrolní funkce programového vybavení fakulty a tím vytvoření podmínek k dodržování rozpočtových pravidel a finančních limitů a v neposlední řadě i k zabránění možného vzniku rizik při použití a čerpání veřejných prostředků.

V roce 2022 proběhlo na Přírodovědecké fakultě Univerzity Karlovy celkem 10 veřejnosprávních kontrol od poskytovatelů: Grantová agentura ČR, Ministerstvo školství, mládeže a tělovýchovy ČR, Ministerstvo vnitra ČR, Centrum pro regionální rozvoj České republiky a Finanční úřad. MŠMT, které kontrolovalo tři projekty na Přírodovědecké fakultě Univerzity Karlovy neshledalo žádné pochybení, projekty z Ministerstva vnitra a Centra pro regionální rozvoj byly též bez nálezu. Grantová agentura ČR shledala pochybení u čtyř kontrolovaných projektů, kde došlo k neoprávněnému čerpání grantových prostředků a vrácení části dotace. Finanční úřad jako poskytovatel dotace pro Zeměpisnou olympiádu vyměřil odvod za porušení rozpočtové kázně.


8 Závěr

Výsledek hospodaření Přírodovědecké fakulty Univerzity Karlovy byl v roce 2022 kladný. Zodpovědným a správným hospodařením s finančními prostředky fakulty v běžném roce bylo docíleno mírně přebytkového hospodaření a vytvoření rezerv na mimořádné závazky fakulty do let budoucích.

Takovéto hospodaření bezesporu umožnil náš správně nastavený manažersko ekonomický systém. Všechny tyto skutečnosti byly zárukou, že se úspěšně vypořádáme i s finančními nároky na spoluúčast při budování nových budov Kampusu Albertov.

V Praze dne 20. 4. 2023

Ing. Karel Mozr, MBA
tajemník fakulty



TABULKOVÁ ČÁST



Sádrovec



Sádrovec



Sádrovec



Malachit



Zippeit

Jáchymov



Jáchymov

Johannit



Jáchymov

Tabulka 1 Rozvaha (balance)

Rozvaha (balance) (1)

Příloha č.1 k vyhlášce č. 504/2002 Sb. ve znění pozdějších předpisů

Jednotlivé položky se vykazují v tis. Kč (§ 4, odst. 3)	účet / součet (2)	řádek (3)	stav k 1. 1.	stav k 31. 12.
AKTIVA			sl. 1	sl. 2
A. Dlouhodobý majetek celkem	ř.2+10+21+28	0001	1 865 483	1 927 582
I. Dlouhodobý nehmotný majetek celkem	ř.3 až 9	0002	45 180	45 604
1. Nehmotné výsledky výzkumu a vývoje	012	0003		
2. Software	013	0004	44 963	45 446
3. Ocenitelná práva	014	0005		
4. Drobný dlouhodobý nehmotný majetek	018	0006	133	73
5. Ostatní dlouhodobý nehmotný majetek	019	0007		
6. Nedokončený dlouhodobý nehmotný majetek	041	0008	85	85
7. Poskytnuté zálohy na dlouhodobý nehmotný majetek	051	0009		
II. Dlouhodobý hmotný majetek celkem	ř.11 až 20	0010	4 091 012	4 331 012
1. Pozemky	031	0011	263 696	263 696
2. Umělecká díla, předměty a sbírky	032	0012	1 299	1 299
3. Stavby	021	0013	1 791 725	2 007 191
4. Hmotné movité věci a jejich soubory	022	0014	1 988 510	2 035 940
5. Pěstitelské celky trvalých porostů	025	0015		
6. Dospělá zvířata a jejich skupiny	026	0016		
7. Drobný dlouhodobý hmotný majetek	028	0017	18 666	17 923
8. Ostatní dlouhodobý hmotný majetek	029	0018	3 515	3 514
9. Nedokončený dlouhodobý hmotný majetek	042	0019	23 600	1 450
10. Poskytnuté zálohy na dlouhodobý hmotný majetek	052	0020		
III. Dlouhodobý finanční majetek celkem	ř.22 až 27	0021	0	0
1. Podíly - ovládaná nebo ovládající osoba	061	0022		
2. Podíly - podstatný vliv	062	0023		
3. Dluhové cenné papíry držené do splatnosti	063	0024		
4. Půjčky organizačním složkám	066	0025		
5. Ostatní dlouhodobé půjčky	067	0026		
6. Ostatní dlouhodobý finanční majetek	069	0027		
IV. Oprávky k dlouhodobému majetku celkem	ř.29 až 39	0028	-2 270 710	-2 449 035
1. Oprávky k nehmotným výsledkům výzkumu a vývoje	072	0029		
2. Oprávky k softwaru	073	0030	-37 132	-39 537
3. Oprávky k ocenitelným právům	074	0031		
4. Oprávky k drobnému dlouhodobému nehm. majetku	078	0032	-133	-73
5. Oprávky k ostatnímu dlouhodobému nehm. majetku	079	0033		
6. Oprávky ke stavbám	081	0034	-631 046	-678 781
7. Oprávky k samost. movitým věcem a soub. movit. věcí	082	0035	-1 580 218	-1 709 207
8. Oprávky k pěstitelským celkům trvalých porostů	085	0036		
9. Oprávky k základnímu stádu a tažným zvířatům	086	0037		
10. Oprávky k drobnému dlouhodobému hmotnému majetku	088	0038	-18 666	-17 923
11. Oprávky k ostatnímu dlouhodobému hmotnému majetku	089	0039	-3 515	-3 514

Jednotlivé položky se vykazují v tis. Kč (§ 4, odst. 3)	účet / součet (2)	řádek (3)	stav k 1. 1.	stav k 31. 12.
AKTIVA			sl. 1	sl. 2
B. Krátkodobý majetek celkem	ř.41+51+71+79	0040	845 741	838 880
I. Zásoby celkem	ř.42 až 50	0041	915	1 169
1. Materiál na skladě	112	0042	201	288
2. Materiál na cestě	119	0043		
3. Nedokončená výroba	121	0044		
4. Polotovary vlastní výroby	122	0045		
5. Výrobky	123	0046		
6. Mladá a ostatní zvířata a jejich skupiny	124	0047		
7. Zboží na skladě a v prodejnách	132	0048	715	881
8. Zboží na cestě	139	0049		
9. Poskytnuté zálohy na zásoby	z 314	0050		
II. Pohledávky celkem	ř.52 až 70	0051	575 023	535 825
1. Odběratelé	311	0052	1 695	2 166
2. Směnky k inkasu	312	0053		
3. Pohledávky za eskontované cenné papíry	313	0054		
4. Poskytnuté provozní zálohy	z 314	0055	3 846	4 215
5. Ostatní pohledávky	315	0056	51	26
6. Pohledávky za zaměstnanci	335	0057	191	1 193
7. Pohledávky za institucemi sociálního zabezpečení a veřejného zdrav. pojištění	336	0058		
8. Daň z příjmů	341	0059		
9. Ostatní přímé daně	342	0060		
10. Daň z přidané hodnoty	343	0061		
11. Ostatní daně a poplatky	345	0062		
12. Nároky na dotace a ostatní zúčtování se st. rozpočtem	346	0063		
13. Nároky na dotace a ostatní zúčtování s rozpočtem orgánů územních samospr. celků	348	0064		
14. Pohledávky za společníky sdruženými ve společnosti	358	0065		
15. Pohledávky z pevných termínovaných operací a opcí	373	0066		
16. Pohledávky z vydaných dluhopisů	375	0067		
17. Jiné pohledávky	378	0068	502 809	409 016
18. Dohadné účty aktivní	388	0069	66 432	119 208
19. Opravná položka k pohledávkám	391	0070		
III. Krátkodobý finanční majetek celkem	ř.72 až 78	0071	261 079	287 424
1. Peněžní prostředky v pokladně	211	0072	370	496
2. Ceniny	213	0073		
3. Peněžní prostředky na účtech	22x	0074	260 709	286 928
4. Majetkové cenné papíry k obchodování	251	0075		
5. Dluhové cenné papíry k obchodování	253	0076		
6. Ostatní cenné papíry	256	0077		
7. Peníze na cestě	261	0078		
IV. Jiná aktiva celkem	ř.80 až 81	0079	8 723	14 462
1. Náklady příštích období	381	0080	3 340	3 879
2. Příjmy příštích období	385	0081	5 383	10 583
Aktiva celkem	ř. 1+40	0082	2 711 223	2 766 462
W. Vnitřní zúčtování celkem	ř. 184	183	0	0
W.I. Vnitřní zúčtování - zůstatek syntetického účtu	395	184		
Celková aktiva	ř. 0082+183	199	2 711 223	2 766 462

Tab. 1 Rozvaha (balance)

Jednotlivé položky se vykazují v tis. Kč (§ 4, odst. 3)	účet / součet (2)	řádek (3)	stav k 1. 1. sl. 3	stav k 31.12. sl. 4
PASIVA				
A. Vlastní zdroje celkem	ř.84+88	0083	2 400 713	2 397 368
I. Jmění celkem	ř.85 až 87	0084	2 391 831	2 385 733
1. Vlastní jmění	901	0085	1 868 872	1 930 971
2. Fondy	91x	0086	522 959	454 762
3. Oceňovací rozdíly z přecenění finančního majetku a závazků	921	0087		
II. Výsledek hospodaření celkem	ř.89 až 91	0088	8 882	11 634
1. Účet výsledku hospodaření	963	0089		11 367
2. Výsledek hospodaření ve schvalovacím řízení	931	0090	9 844	
3. Nerozdělený zisk, neuhrazená ztráta minulých let	932	0091	869	2 098
4. Snížení ztráty minulých let (vnitřní předpis)	93	0231	-1 830	-1 830
B. Cizí zdroje celkem	ř.93 + 95 + 103 + 127	0092	306 594	364 510
I. Rezervy celkem	ř.94	0093	0	0
1. Rezervy	941	0094		
II. Dlouhodobé závazky celkem	ř. 96 až 102	0095	0	0
1. Dlouhodobé úvěry	951	0096		
2. Vydané dluhopisy	953	0097		
3. Závazky z pronájmu	954	0098		
4. Přijaté dlouhodobé zálohy	955	0099		
5. Dlouhodobé směnky k úhradě	958	0100		
6. Dohadné účty pasivní	z389	0101		
7. Ostatní dlouhodobé závazky	959	0102		
III. Krátkodobé závazky celkem	ř. 104 až 126	0103	303 815	361 878
1. Dodavatelé	321	0104	9 295	9 976
2. Směnky k úhradě	322	0105		
3. Přijaté zálohy	324	0106	815	1 016
4. Ostatní závazky	325	0107	895	959

Jednotlivé položky se vykazují v tis. Kč (§ 4, odst. 3)	účet / součet (2)	řádek (3)	stav k 1. 1. sl. 3	stav k 31.12. sl. 4
PASIVA				
5. Zaměstnanci	331	0108	56 412	61 051
6. Ostatní závazky vůči zaměstnancům	333	0109	713	972
7. Závazky k institucím sociálního zabezpečení a veřejného zdravotního pojištění	336	0110	29 591	32 297
8. Daň z příjmu	341	0111		
9. Ostatní přímé daně	342	0112	7 471	7 918
10. Daň z přidané hodnoty	343	0113		
11. Ostatní daně a poplatky	345	0114		
12. Závazky ze vztahu ke státnímu rozpočtu	346	0115	72 276	90 391
13. Závazky ze vztahu k rozpočtu orgánů územních samosprávných celků	348	0116	103 525	134 380
14. Závazky z upsaných nesplacených cenných papírů a podílů	367	0117		
15. Závazky ke společníkům sdruženým ve společnosti	368	0118		
16. Závazky z pevných termínovaných operací a opcí	373	0119		
17. Jiné závazky	379	0120	19 484	19 102
18. Krátkodobé úvěry	231	0121		
19. Eskontní úvěry	232	0122		
20. Vydané krátkodobé dluhopisy	241	0123		
21. Vlastní dluhopisy	255	0124		
22. Dohadné účty pasivní	z389	0125	3 338	3 815
23. Ostatní krátkodobé finanční výpomoci	249	0126		
IV. Jiná pasiva celkem	ř. 128 až 129	0127	2 780	2 632
1. Výdaje příštích období	383	0128		
2. Výnosy příštích období	384	0129	2 780	2 632
Pasiva celkem	ř.83+92	0130	2 707 307	2 761 878
Z. Vnitřní zúčtování celkem	ř. 0233	0232	3 916	4 584
Z.I. Vnitřní zúčtování - zůstatek syntetického účtu	395	0233	3 916	4 584
Celková pasiva	ř. 130+0232	0299	2 711 223	2 766 462

Tab. 2 Výkaz zisku a ztráty - sumář

Jednotlivé položky se vykazují v tis. Kč (§4, odst. 3)	účet / součet (2)	řádek (3)	hlavní činnost	doplňková (hospodářská) činnost
			sl. 1	sl.2
A. Náklady				
I. Spotřebované nákupy a nakupované služby	ř.2 až 7	0001	397 737	10 801
1. Spotřeba materiálu, energie a ostatních neskladovaných dodávek	501,502,503	0002	186 877	4 307
2. Prodané zboží	504	0003	0	387
3. Opravy a udržování	511	0004	24 041	426
4. Náklady na cestovné	512	0005	54 533	449
5. Náklady na reprezentaci	513	0006	1 258	1 367
6. Ostatní služby	518	0007	131 029	3 865
II. Změny stavu zásob vlastní činnosti a aktivace	ř.9 až 11	0008	0	0
7. Změna stavu zásob vlastní činnosti	561 až 564	0009	0	0
8. Aktivace materiálu, zboží a vnitroorganizačních služeb	571,572	0010	0	0
9. Aktivace dlouhodobého majetku	573,574	0011	0	0
III. Osobní náklady	ř.13 až 17	0012	1 007 104	8 585
10. Mzdové náklady	521	0013	741 747	6 771
11. Zákonné sociální pojištění	524	0014	242 551	1 811
12. Ostatní sociální pojištění	525	0015	0	0
13. Zákonné sociální náklady	527	0016	18 134	3
14. Ostatní sociální náklady	528	0017	4 673	0
IV. Daně a poplatky	ř.19	0018	7	28
15. Daně a poplatky	531,532,538	0019	7	28
V. Ostatní náklady	ř.21 až 27	0020	365 321	576
16. Smluvní pokuty, úroky z prodlení, ostatní pokuty a penále	541,542	0021	22	17
17. Odpis nedobytné pohledávky	543	0022	0	0
18. Nákladové úroky	544	0023	0	0
19. Kurzové ztráty	545	0024	2 560	146
20. Dary	546	0025	0	180
21. Manka a škody	548	0026	0	0
22. Jiné ostatní náklady	549	0027	362 738	233
VI. Odpisy, prodaný majetek, tvorba a použití rezerv a opravných položek	ř.29 až 33	0028	214 168	0
23. Odpisy dlouhodobého majetku	551	0029	214 168	0
24. Prodaný dlouhodobý majetek	552	0030	0	0
25. Prodané cenné papíry a podíly	553	0031	0	0
26. Prodaný materiál	554	0032	0	0
27. Tvorba a použití rezerv a opravných položek	556,558,559	0033	0	0
VII. Poskytnuté příspěvky	ř.35	0034	0	0
28. Poskytnuté čl. příspěvky a příspěvky zúčtované mezi org. složkami	581,582	0035	0	0
VIII. Daň z příjmů celkem	ř.37	0036	0	0
29. Daň z příjmů	591,595	0037	0	0
Náklady celkem	ř.1 + 8 + 12 + 18 + 20 + 28 + 34 + 36	0038	1 984 338	19 990

Jednotlivé položky se vykazují v tis. Kč (§4, odst. 3)	účet / součet (2)	řádek (3)	hlavní činnost	doplňková (hospodářská) činnost
IX. Vnitroorganizační náklady celkem	ř.140	139	16 395	245
Vnitroorganizační náklady	799	140	16 395	245
Náklady celkem včetně vnitroorganizačních nákladů	ř. 38+139	141	2 000 733	20 235
B. Výnosy				
I. Provozní dotace	ř.40	0039	1 575 336	0
1. Provozní dotace	691	0040	1 575 336	0
II. Přijaté příspěvky	ř.42 až 44	0041	0	0
2. Přijaté příspěvky zúčtované mezi organizačními složkami	681	0042	0	0
3. Přijaté příspěvky (dary)	682	0043	0	0
4. Přijaté členské příspěvky	684	0044	0	0
III. Tržby za vlastní výkony a za zboží	601, 602, 604	0045	36 255	30 043
IV. Ostatní výnosy	ř.47 až 52	0046	378 765	1 308
5. Smluvní pokuty, úroky z prodlení, ostatní pokuty a penále	641,642	0047	0	0
6. Platby za odepsané pohledávky	643	0048	0	0
7. Výnosové úroky	644	0049	33 465	0
8. Kurzové zisky	645	0050	706	22
9. Zúčtování fondů	648	0051	51 054	1 103
10. Jiné ostatní výnosy	649	0052	293 539	184
V. Tržby z prodeje majetku	ř.54 až 58	0053	981	0
11. Tržby z prodeje dlouh. nehmotného a hmotného majetku	652	0054	981	0
12. Tržby z prodeje cenných papírů a podílů	653	0055	0	0
13. Tržby z prodeje materiálu	654	0056	0	0
14. Výnosy z krátkodobého finančního majetku	655	0057	0	0
15. Výnosy z dlouhodobého finančního majetku	657	0058	0	0
Výnosy celkem	ř.39 + 41 + 45 + 46 + 53	0059	1 991 337	31 352
VI. Vnitroorganizační výnosy celkem	ř.162+163	161	9 562	83
Vnitroorganizační výnosy - fakturace	899	162	7 443	83
Vnitroorganizační výnosy - spoluřešitelé	692	163	2 120	0
Výnosy celkem včetně vnitroorganizačních výnosů	ř.59+161	164	2 000 900	31 435
C. Výsledek hospodaření před zdaněním	ř.59-38+36	0060	6 999	11 362
D. Výsledek hospodaření po zdanění	ř.59-38	0061	6 999	11 362
E. Výsledek hospodaření vnitro	ř.161-139	165	-6 833	-162
			hlavní + doplňková (hospodářská) činnost	
Výsledek hospodaření před zdaněním bez vnitropodniku	ř.60/1+60/2	0062	18 362	
Výsledek hospodaření po zdanění bez vnitropodniku	ř.61/1+61/2	0063	18 362	
Výsledek hospodaření vnitro	ř.165/1+2	166	-6 995	
Výsledek hospodaření po zdanění s vnitropodnikem	0063+166	167	11 367	

Tab. 3 Hospodářský výsledek
(po zdanění a vč. vnitropodniku, v tis. Kč)

Součást VVŠ	HV z hlavní činnosti	HV z doplňkové činnosti	HV celkem
Výsledek hospodaření (po zdanění a vč. vnitropodniku)	167	11 200	11 367

Tab. 5 Veřejné zdroje financování VVŠ: prostředky poskytnuté a prostředky použité (v tis.Kč) (1)

Název údaje	č. ř.	I. Běžné prostředky		II. Kapitálové prostředky		III. Celkem	
		poskytnuto (2)	použito	poskytnuto	použito	poskytnuto	použito
		1	2	3	4	5	6
v tom: dotace na programy strukturálních fondů (3) (ř.5+ř.6)	1	1 647 796	1 654 780	99 278	108 506	1 747 074	1 763 286
v tom: dotace spojené se vzdělávací činností	2	1 598 446	1 605 430	96 195	105 423	1 694 642	1 710 854
dotace na VaV	3	1 335 130	1 347 102	93 791	103 019	1 428 921	1 450 121
v tom: dotace na programy strukturálních fondů (3) (ř.5+ř.6)	4	132 739	145 693	1 501	10 729	134 240	156 422
v tom: dotace spojené se vzdělávací činností	5	92 762	57 117	758	9 986	93 521	67 103
dotace na VaV	6	39 977	88 576	742	742	40 719	89 318
dotace ostatní (ř.8+ř.12)	7	1 202 391	1 201 409	92 291	92 291	1 294 682	1 293 699
v tom: dotace spojené se vzdělávací činností (ř.9+ř.10+ř.11)	8	635 896	635 820	3 570	3 570	639 467	639 391
příspěvek	9	630 648	630 648	3 570	3 570	634 219	634 219
dotace spojené s programy reprodukce majetku	10	0	0	0	0	0	0
ostatní dotace	11	5 248	5 172	0	0	5 248	5 172
dotace na VaV	12	566 495	565 588	88 720	88 720	655 215	654 309
získané přes ostatní kapitoly státního rozpočtu (ř.14+ř.17)	13	262 886	257 850	2 404	2 404	265 291	260 254
v tom: dotace na operační programy EU (ř.15+ř.16)	14	2 674	0	380	380	3 054	380
v tom: dotace spojené se vzdělávací činností	15	2 674	0	380	380	3 054	380
dotace na VaV	16	0	0	0	0	0	0
dotace ostatní (ř.18+ř.19)	17	260 212	257 850	2 024	2 024	262 236	259 874
v tom: dotace spojené se vzdělávací činností	18	584	584	0	0	584	584
dotace na VaV	19	259 628	257 266	2 024	2 024	261 652	259 290

Název údaje	č. ř.	I. Běžné prostředky		II. Kapitálové prostředky		III. Celkem	
		poskytnuto (2)	použito	poskytnuto	použito	poskytnuto	použito
		1	2	3	4	5	6
získané přes územní rozpočty (ř.21+ř.24)	20	430	478	0	0	430	478
v tom: dotace na operační programy EU (ř.22+ř.23)	21	0	48	0	0	0	48
v tom: dotace spojené se vzdělávací činností	22	0	48	0	0	0	48
dotace na VaV	23	0	0	0	0	0	0
dotace ostatní (ř.25+ř.26)	24	430	430	0	0	430	430
v tom: dotace spojené se vzdělávací činností	25	430	430	0	0	430	430
dotace na VaV	26	0	0	0	0	0	0
v tom: 2. veřejné prostředky ze zahraničí (získané přímo VVŠ) (ř.28+ř.29)	27	49 350	49 350	3 082	3 082	52 432	52 432
dotace spojené se vzdělávací činností	28	0	0	0	0	0	0
dotace na VaV	29	49 350	49 350	3 082	3 082	52 432	52 432

SOUHRN 1 (4) (ř.31+ř.36)	30	1 647 796	1 654 780	99 278	108 506	1 747 074	1 763 286
v tom: dotace spojené se vzdělávací činností (ř.32+ř.33+ř.34+ř.35)	31	732 347	693 999	4 709	13 937	737 056	707 936
v tom: získané přes kapitolu MŠMT (ř.5+ř.8)	32	728 659	692 937	4 329	13 557	732 987	706 494
získané přes ostatní kapitoly státního rozpočtu (ř.15+ř.18)	33	3 258	584	380	380	3 638	964
získané přes územní rozpočty (ř.22+ř.25)	34	430	478	0	0	430	478
veřejné prostředky ze zahraničí (získané přímo VVŠ) (ř.28)	35	0	0	0	0	0	0
dotace na VaV (ř.37+ř.38+ř.39+ř.40)	36	915 449	960 780	94 569	94 569	1 010 018	1 055 349
v tom: získané přes kapitolu MŠMT (ř.6+ř.12)	37	606 471	654 165	89 463	89 463	695 934	743 627
získané přes ostatní kapitoly státního rozpočtu (ř.16+ř.19)	38	259 628	257 266	2 024	2 024	261 652	259 290
získané přes územní rozpočty (ř.23+ř.26)	39	0	0	0	0	0	0
veřejné prostředky ze zahraničí (získané přímo VVŠ) (ř.29)	40	49 350	49 350	3 082	3 082	52 432	52 432

SOUHRN 2 (ř.42+ř.46)	41	1 647 796	1 654 780	99 278	108 506	1 747 074	1 763 286
v tom: dotace spojené se vzdělávací činností (ř.43+ř.44+ř.45)	42	732 347	693 999	4 709	13 937	737 056	707 936
v tom: dotace na programy strukturálních fondů (ř.5+ř.15+ř.22)	43	95 436	57 165	1 139	10 367	96 575	67 532
dotace ostatní (ř.8+ř.18+ř.25)	44	636 910	636 834	3 570	3 570	640 481	640 405
veřejné prostředky ze zahraničí (získané přímo VVŠ) (ř.28)	45	0	0	0	0	0	0
dotace na VaV (ř.47+ř.48+ř.49)	46	915 449	960 780	94 569	94 569	1 010 018	1 055 349
v tom: dotace na programy strukturálních fondů (ř.6+ř.16+ř.23)	47	39 977	88 576	742	742	40 719	89 318
dotace ostatní (ř.12+ř.19+ř.26)	48	826 123	822 854	90 744	90 744	916 867	913 599
veřejné prostředky ze zahraničí (získané přímo VVŠ) (ř.29)	49	49 350	49 350	3 082	3 082	52 432	52 432

Tab. 5a Financování vzdělávací a vědecké, výzkumné, vývojové a inovační, umělecké a další tvůrčí činnosti (v tis. Kč)

(bez prostředků poskytovaných na programové financování, na operační programy a VaV)

č. ř.	č.ř. vtab. č.5	Druh podpory (dotační položky a ukazatele) (1)	Prostředky z veřejných zdrojů běžné		Prostředky z veřejných zdrojů kapitálové		Prostředky z veřejných zdrojů celkem		Převody do fondů (4)			Vratka nevyčerpaných prostředků j=e-f	Ostatní použité neveřej. zdroje (5) k	Použité zdroje celkem l= f+k
			poskytnuté (2)	použité (3)	poskytnuté	použité	poskytnuté	použité	FRIM	FPP	FÚUP			
			a	b	c	d	e=a+c	f=b+d	g	h	i			
1		MŠMT	635 896	635 820	3 570	3 570	639 467	639 391	629	78 827	0	76	0	639 391
2	9	Příspěvek	630 648	630 648	3 570	3 570	634 219	634 219	629	78 827	0	0	0	634 219
3		A+K Studijní programy a s nimi spojená tvůrčí činnost	482 351	482 351	831	831	483 182	483 182	127	74 114	0	0	0	483 182
4		P Společenské priority	2 860	2 860	0	0	2 860	2 860	0	0	0	0	0	2 860
5		C Stipendia pro studenty doktorských studijních programů	134 190	134 190	0	0	134 190	134 190	0	4 034	0	0	0	134 190
6		S1 Sociální stipendia	0	0	0	0	0	0	0	0	0	0	0	0
7		U1 Ubytovací stipendia	0	0	0	0	0	0	0	0	0	0	0	0
8		I Program na podporu strategického řízení (PPSŘ)	7 594	7 594	2 344	2 344	9 938	9 938	502	429	0	0	0	9 938
9		D Mezinárodní spolupráce	244	244	0	0	244	244	0	0	0	0	0	244
10		F Fond vzdělávací politiky (mimo FUČ)	3 409	3 409	396	396	3 805	3 805	0	250	0	0	0	3 805
11		z toho: Národní plán obnovy	238	238	273	273	512	512	0	0	0	0	0	512
12		FUČ Fond umělecké činnosti	0	0	0	0	0	0	0	0	0	0	0	0
13	11	Dotace	5 248	5 172	0	0	5 248	5 172	0	0	0	76	0	5 172
14		D Zahraniční studenti a mezinárodní spolupráce	3 114	3 064	0	0	3 114	3 064	0	0	0	50	0	3 064
15		I Rozvojové programy - centralizované rozvojové projekty (CRP)	0	0	0	0	0	0	0	0	0	0	0	0
16		J Dotace na ubytování a stravování	0	0	0	0	0	0	0	0	0	0	0	0
17		ostatní: ostatní odbory MŠMT	2 134	2 108	0	0	2 134	2 108	0	0	0	27	0	2 108
18	18	Ostatní kapitoly státního rozpočtu	584	584	0	0	584	584	0	0	0	0	0	584
19		Ministerstvo zdravotnictví	0	0	0	0	0	0	0	0	0	0	0	0
20		Ministerstvo kultury	0	0	0	0	0	0	0	0	0	0	0	0
21		Ministerstvo zemědělství	430	430	0	0	430	430	0	0	0	0	0	430
22		Ministerstvo práce a sociálních věcí + Úřad práce	0	0	0	0	0	0	0	0	0	0	0	0
23		Ministerstvo obrany	0	0	0	0	0	0	0	0	0	0	0	0
24		Ministerstvo zahraničních věcí	0	0	0	0	0	0	0	0	0	0	0	0
25		Ministerstvo pro místní rozvoj	154	154	0	0	154	154	0	0	0	0	0	154
26		Ministerstvo vnitra	0	0	0	0	0	0	0	0	0	0	0	0
27		Dům zahraniční spolupráce	0	0	0	0	0	0	0	0	0	0	0	0
28		Úřad vlády ČR	0	0	0	0	0	0	0	0	0	0	0	0
29	25	Územní rozpočty	430	430	0	0	430	430	0	0	0	0	0	430
30		Obce a městské části	0	0	0	0	0	0	0	0	0	0	0	0
31		Kraje a MHMP	430	430	0	0	430	430	0	0	0	0	0	430
32	28	Prostředky ze zahraničí (získané přímo VVŠ)	0	0	0	0	0	0	0	0	0	0	0	0
33		Evropská unie mimo evropské fondy	0	0	0	0	0	0	0	0	0	0	0	0
34		Evropská komise	0	0	0	0	0	0	0	0	0	0	0	0
35		Ostatní prostředky	0	0	0	0	0	0	0	0	0	0	0	0
36		Zahraničí ostatní mimo EU	0	0	0	0	0	0	0	0	0	0	0	0
37		Zahraniční VŠ, nadace a jiná spolupráce mimo EU	0	0	0	0	0	0	0	0	0	0	0	0
38		CELKEM	636 910	636 834	3 570	3 570	640 481	640 405	629	78 827	0	76	0	640 405

Tab. 5b Financování výzkumu a vývoje (v tis. Kč) (bez prostředků poskytovaných na operační programy EU)

č. ř.	č.ř. v tab. č.5	Druh podpory (dotační položky a ukazatele) (1)	Prostředky z veřejných zdrojů běžné		Prostředky z veřejných zdrojů kapitálové		Prostředky z veřejných zdrojů celkem		z toho zdroje zahr. v % (4)	z toho zajištěno spolufešit. (5)	z toho převody do FÚUP (6)	Vratka nevyčerp. prostředků (7)	z toho na základě fin. vypořádání (8)	Ostatní použité neveřej. zdroje (5)	Použité zdroje celkem
			poskytnuté (2)	použité (3)	poskytnuté	použité	poskytnuté	použité							
			a	b	c	d	e=a+c	f=b+d							
1	12	MŠMT	566 495	565 588	88 720	88 720	655 215	654 309		0	8 031	906	906	0	654 309
2		Institucionální podpora (IP)	432 193	432 072	88 276	88 276	520 469	520 348		0	7 150	121	121	0	520 348
3		IP na dlouh. koncepční rozvoj výzk. organizací	429 786	429 786	88 276	88 276	518 063	518 063	0	0	7 150	0	0		518 063
4		IP na mezinárodní spolupráci ČR ve VaV	2 406	2 285	0	0	2 406	2 285		0	0	121	121	0	2 285
5		v tom: Rámcové programy	0	0	0	0	0	0	0	0					0
6		Mobilita výzkumných pracovníků	287	166	0	0	287	166	0	0	0	121	121		166
7		Norské fondy (výzkumný program CZ09), EHP	0	0	0	0	0	0	0	0					0
8		Visegradská skupina + Japonsko - rozvoj spolupráce	2 119	2 119	0	0	2 119	2 119	0	0					2 119
9		Účelová podpora	134 302	133 517	444	444	134 746	133 961		0	882	785	785	0	133 961
10		v tom: Programové projekty národní	18 520	18 520	444	444	18 964	18 964	0	0	616	0	0		18 964
11		Projekty mezinárodní spolupráce	21 026	20 813	0	0	21 026	20 813	0	0	266	213	213		20 813
12		Specifický vysokoškolský výzkum	94 756	94 184	0	0	94 756	94 184	0	0	0	572	572		94 184
13		Velké infrastruktury	0	0	0	0	0	0	0	0	0	0	0		0
14		Národní program obnovy (NPO) - EXCELES	0	0	0	0	0	0	0	0	0	0	0		0
15	19	Ostatní kapitoly státního rozpočtu	259 628	257 266	2 024	2 024	261 652	259 290		38 406	4 926	2 362	2 362	0	259 290
16		Ministerstva	32 131	31 034	0	0	32 131	31 034		6 017	0	1 098	1 098	0	31 034
17		Ministerstvo kultury	13 857	13 836	0	0	13 857	13 836	0	0	0	21	21	0	13 836
18		Ministerstvo zemědělství	0	0	0	0	0	0	0	0	0	0	0	0	0
19		Ministerstvo vnitra	18 274	17 198	0	0	18 274	17 198	0	6 017	0	1 076	1 076	0	17 198
20		Ministerstvo obrany	0	0	0	0	0	0	0	0	0	0	0	0	0
21		Ministerstvo průmyslu a obchodu	0	0	0	0	0	0	0	0	0	0	0	0	0
22		Ministerstvo pro místní rozvoj	0	0	0	0	0	0	0	0	0	0	0	0	0
23		Grantové agentury	227 497	226 232	2 024	2 024	229 521	228 256		32 388	4 926	1 264	1 264	0	228 256
24		GAČR	208 951	207 687	2 024	2 024	210 975	209 711	0	26 224	4 742	1 264	1 264	0	209 711
25		TAČR	13 235,8825	13 236	0	0	13 236	13 236	0	4 565	154	0	0	0	13 236
26		AZV - MZ	5 310	5 310	0	0	5 310	5 310	0	1 599	30	0	0	0	5 310
27	26	Územní rozpočty	0	0	0	0	0	0		0	0	0	0	0	0
28		obce a městské části					0	0							0
29		Kraje a MHMP	0	0	0	0	0	0	0	0	0	0	0	0	0
30	29	Prostředky ze zahraničí (získané přímo VVŠ)	49 350	49 350	3 082	3 082	52 432	52 432		0	0	0	0	0	52 432
31		Evropská unie mimo evropské fondy	32 417	32 417	0	0	32 417	32 417		0	0	0	0	0	32 417
32		Rámcové programy					0	0			0				0
33		Horizont 2020	32 417	32 417	0	0	32 417	32 417	100	0	0	0	0	0	32 417
34		Ostatní projekty EU mimo Evropské fondy					0	0							0
35		Zahraníčí ostatní mimo EU	16 933	16 933	3 082	3 082	20 015	20 015		0	0	0	0	0	20 015
36		Zahraníční VŠ, nadace a jiná spolupráce mimo EU	16 933	16 933	3 082	3 082	20 015	20 015	100	0	0	0	0	0	20 015
37		CELKEM	875 473	872 204	93 827	93 827	969 299	966 031		38 406	12 957	3 268	3 268	0	966 031

Tab. 5d Financování programů strukturálních fondů (v tis. Kč)

č. ř.	č.ř. v tab.	Operační program/prioritní osa/oblast podpory	VaV (2)	Prostředky z veřejných zdrojů běžné		Prostředky z veřejných zdrojů kapitálové		Prostředky z veřejných zdrojů celkem		z toho zdroje EU v % (5)	z toho zajištěno spoluřešit. (6)	Nevyčerp. z poskyt. veř. pr. v roce	Vratka nevyčerp. prostř.	Ost. použ. zdroje celkem	Použité j= f+i	z „i“ veřejné zdroje poskyt. k
				poskytnuté (3)"	použité (4)"	poskytnuté	použité	poskytnuté	použité							
				a	b	c	d	e=a+c	f=b+d							
1	6	MŠMT		95 743	58 738	2 060	10 290	97 803	69 028		0	28 776	0	3 663	72 690	3 663
2		OP VVV - Výzkum, vývoj a vzdělávání		92 762	57 117	758	9 986	93 521	67 103		0	26 417	0	3 663	70 766	3 663
3		PO 1 - Posilování kapacit pro kvalitní výzkum		0	667	0	9 228	0	9 895	73	0	-9 895	0	527	10 422	527
4		PO 2 - Rozvoj VŠ a lidských zdrojů pro VaV		89 272	52 768	758	758	90 030	53 526	75	0	36 504	0	2 902	56 428	2 902
5		PO 3 - Rovný přístup ke kvalitnímu vzdělávání		3 490	3 682	0	0	3 490	3 682	81	0	-192	0	234	3 916	234
6		Národní plán obnovy, komponenta 3.2 (10)		2 981	1 621	1 302	304	4 283	1 924			2 358	0	0	1 924	
7	6	MŠMT dle zákona č. 130/2002 Sb.	VaV	39 977	88 576	742	742	40 719	89 318		30 910	-48 599	0	9 303	98 621	9 303
8		OP VVV - Výzkum, vývoj a vzdělávání	VaV	39 977	88 576	742	742	40 719	89 318		30 910	-48 599	0	9 303	98 621	9 303
9		PO 1 - Posilování kapacit pro kvalitní výzkum	VaV	39 977	88 576	742	742	40 719	89 318	78	30 910	-48 599	0	9 303	98 621	9 303
10		PO 2 - Rozvoj VŠ a lidských zdrojů pro VaV	VaV					0	0			0		0		
11		PO 3 - Rovný přístup ke kvalitnímu vzdělávání	VaV					0	0			0		0		
12		Národní plán obnovy, komponenta 5.1	VaV					0	0			0	0	0	0	0
13	15	Ost. kapitoly státního rozpočtu (ministerstva, agentury) na vzděl. činnost		2 674	0	380	380	3 054	380		0	2 674	0	0	380	0
14		MPSV-OPZ		0	0	0	0	0	0		0	0	0	0	0	0
15		MPSV PO 1 - Podpora zaměstnanosti a adaptability pracovní síly						0	0			0		0		
16		MPSV PO 3 - Města a inkluzivní strategie						0	0			0		0		
17		MF-EHP		0	0	0	0	0	0		0	0	0	0	0	0
18		MF-EHP Norské fondy						0	0			0		0		
19		MF-Ostatní						0	0			0		0		
20		MMR-EFRR		0	0	0	0	0	0		0	0	0	0	0	0
21		MMR-EFRR PO 3-Investice do dovednosti a vzdělávání						0	0			0		0		
22		MŽP-OPŽP		2 674	0	380	380	3 054	380		0	2 674	0	0	380	0
23		MŽP-OPŽP PO 1-Zlepšování kvality vody a snižování rizika povodní		2 674	0	380	380	3 054	380	85	0	2 674	0	0	380	0
24	16	Ostatní kapitoly státního rozpočtu dle zákona č. 130/2002 Sb.	VaV	0	0	0	0	0	0		0	0	0	0	0	0
25		MŽP-SFŽP	VaV	0	0	0	0	0	0		0	0	0	0	0	0
26		MŽP-SFŽP PO 5-Energetické úspory	VaV					0	0			0		0		
27		MPO	VaV	0	0	0	0	0	0		0	0	0	0	0	0
28		MPO-OPPIK PO 1-Rozvoj výzkumu a vývoje pro inovace	VaV					0	0			0		0		
29		MMR-EFRR	VaV	0	0	0	0	0	0		0	0	0	0	0	0
30		MMR-EFRR PO 1-Posílení výzkumu, technolog. rozvoje a inovací	VaV					0	0			0		0		
31	22	Územní rozpočty, dotace spojené se vzdělávací činností		0	48	0	0	0	48		0	-48	0	5	54	5
32		OP PRAHA - pól růstu ČR		0	48	0	0	0	48		0	-48	0	5	54	5
33		OP PRAHA PO 1-Posílení výzkumu, technolog. rozvoje a inovací						0	0			0		0		
34		PO 2 - Udržitelná mobilita a energetické úspory		0	48	0	0	0	48	85	0	-48	0	5	54	5
35		PO 3 - Podpora sociálního začleňování a boj proti chudobě						0	0			0		0		
36		PO 4-Vzdělávání a vzdělanost a podpora nezaměstnanosti						0	0			0		0		
37	23	Územní rozpočty dle zákona č. 130/2002 Sb.	VaV	0	0	0	0	0	0		0	0	0	0	0	0
38		OP PRAHA - pól růstu ČR	VaV	0	0	0	0	0	0		0	0	0	0	0	0
39		OP PRAHA PO 1-Posílení výzkumu, technolog. rozvoje a inovací	VaV					0	0			0		0		
40		C e l k e m na vzdělávací činnost		98 417	58 786	2 440	10 670	100 858	69 456		0	31 402	0	3 668	73 124	3 668
41		C e l k e m dle zákona č. 130/2002 Sb.	VaV	39 977	88 576	742	742	40 719	89 318		30 910	-48 599	0	9 303	98 621	9 303
42		C e l k e m na vzděl. činnost a dle zák. 130/2002 Sb.	-	138 394	147 362	3 183	11 412	141 577	158 775		30 910	-17 198	0	12 971	171 746	12 971

Tab. 6 Přehled vybraných výnosů (v tis. Kč)

č.ř.	Vybrané činnosti	Výnosy za rok (1)			
		Hlavní činnost	Doplňková činnost	Celkem	
A	Transfer znalostí (1)	0	4 239	4 239	
A.1	v tom	Příjmy z licenčních smluv (2)		0	
A.2		Příjmy ze smluvního výzkumu (3)	4 239	4 239	
A.3		Placené vzdělávací kurzy pro zaměstnance subjektů aplikační sféry (4)		0	
A.4		Konzultace a poradenství (5)		0	
B	Tržby za vlastní služby (6)	36 250	25 944	62 194	
B.1	z toho	Znalečné (počet poskytnutých znaleckých posudků, kurzivou)(7)		0 (0)	
C	Pronájem	5	3 577	3 582	
C.1	v tom	budovy, stavby, haly	0	0	
C.2		pozemky	115	115	
C.3		prostory (8)	5	3 459	3 464
C.4		ostatní		4	4
D	Tržby z prodeje majetku	981	0	981	
D.1	v tom	budovy, stavby, haly		0	
D.2		pozemky		0	
D.3		ostatní	981		981
E	Dary	3 264		3 264	
F	Dědictví			0	

Tab. 7 Příjmy z poplatků a úhrad za další činnosti poskytované veřejnou vysokou školou (v tis. Kč)

č.ř.	Položka	Výnosy (1)	z toho stipendijní fond - tvorba (1)	Počet studentů (2)	Průměrná částka na 1 studenta (3)
		a	b	c	d
1	Poplatky stanovené dle § 58 zákona 111/1998 Sb.	14 366	8 809	4 920	–
2	poplatky za úkony spojené s přijímacím řízením (§ 58 odst. 1)	3 941	–	4 695	0,839
3	poplatky za nadstandardní dobu studia (§58 odst. 3)	9 907	8 809	212	46,733
5	poplatky za studium v cizím jazyce (§58 odst. 5)	518	–	13	39,850
6	Úhrada za další činnosti poskytované vysokou školou (4) (5)	3 403	0	1 191	–
7	úplata za poskytování programů CŽV (§ 60) mimo U3V	3 014	–	949	3,176
8	úplata za poskytování U3V	109	–	180	0,608
9	úplata za vzdělávání v mezinárodně uznávaném kursu (§ 60a)		–		--
10	poplatek za úkony spojené s rigorózní zkouškou (§ 46; 5)	279	–	62	4,500
11	úplata za používání zařízení pro přípravu k rigor. zk. (§ 46; 5)		–	0	--
12	vystavení opisu dokladu o studiu		–		--
13	vystavení cizojazyčného dokladu o studiu		–		--
15	poskytování nadstandardních služeb v souvislosti s využíváním počítačové sítě UK		–		--
16	vystavení duplikátu pro přístup do počítačových sítí (např. vstupní počítačové heslo) a duplikátu prostředku pro vstup do objektu (např. čipová karta) tam, kde nelze využívat průkazu studenta		–		--
17	vazba dokumentů		–		--
18	úkony spojené s meziknihovní výpůjční službou (MVS) a mezinárodní meziknihovní výpůjční službou (MMVS)		–		--
19	úkony za odeslání SMS zprávy z knihovního systému		–		--
20	vystavení opisu dokladu vyhotoveného z archiválií		–		--
21	prodej informačních brožur (povinnost jejich nákupu nelze od studentů vyžadovat)		–		--
22	vybrané poradenské služby (např. diagnostika apod.) v poradnách a poradenských centrech		–		--
23	Celkem (5)	17 769	8 809	6 111	–

Tab. 8 Pracovníci a mzdové prostředky (v tis. Kč)

Tab. 8a Pracovníci a mzdové prostředky (dle zdroje financování mzdy a OON) (1)

č. ř.	Ukazatel		Zdroj financování																			
			Kapitola 333 - MŠMT				VaV z ostatních zdrojů (bez operačních progr.)				Operační programy EU				Fondy		Doplňková činnost		Ostatní zdroje		CELKEM	
			bez VaV		VaV		VaV z národních zdrojů (2)		VaV ze zahraničí		v gesci MŠMT		ostatní poskytovatelé									
			mzdy	OON	mzdy	OON	mzdy	OON	mzdy	OON	mzdy	OON	mzdy	OON	mzdy	OON	mzdy	OON	mzdy	OON	mzdy (7)	OON
	1	2	3	4	5	6	7	8	9	10	11	12	13	14	15	16	17	18	19	20		
1	Vysoká škola	akademičtí pracovníci	142 768,608	2 376,485	161 503,406	182,276	66 102,336	0,000	11 215,485	0,000	0,000	0,000	1 165,316	0,000	0,000	0,000	3 744,964	36,200	3 293,398	217,770	389 793,513	2 812,731
2		vědečtí pracovníci	18 542,249	1 605,180	37 442,955	1 097,345	74 555,000	2 914,959	16 122,912	36,426	0,000	0,000	466,051	0,000	0,000	0,000	678,390	155,260	5 317,709	578,833	153 125,266	6 388,003
3		ostatní	113 728,512	7 081,721	31 749,173	2 377,286	19 831,312	9 834,861	7 442,613	585,608	0,000	0,000	343,997	0,000	0,000	0,000	659,181	1 497,290	805,115	461,632	174 559,903	21 838,398
4	KaM																				0,000	0,000
5	VZaLS																				0,000	0,000
6	CELKEM		275 039,369	11 063,386	230 695,534	3 656,907	160 488,648	12 749,820	34 781,010	622,034	0,000	0,000	1 975,364	0,000	0,000	0,000	5 082,535	1 688,750	9 416,222	1 258,235	717 478,682	31 039,132

Tab. 8b Pracovníci a mzdové prostředky (bez OON)

č. ř.	Ukazatel		kapitola 333 - MŠMT			ostatní zdroje rozpočtu VŠ			CELKEM		
			Počet pracovníků (3)	Mzdy	Průměrná měsíční mzda	Počet pracovníků	Mzdy	Průměrná měsíční mzda	Počet pracovníků	Mzdy	Průměrná měsíční mzda
			1	2	3=sl.2/12/sl.1	4	5	6	7	8	9=sl.8/12 /sl.7
1	Vysoká škola	profesoři	50,465	69 733,790	115,152	19,312	17 818,124		69,777	87 551,914	104,562
2		docenti	70,768	73 940,383	87,069	27,476	19 813,200		98,244	93 753,583	79,524
3		odborní asistenti	153,871	118 939,664	64,415	55,676	36 366,224		209,547	155 305,888	61,763
4		asistenti (4)	10,738	6 284,814	48,774	4,039	2 500,949		14,777	8 785,763	49,546
5		lektori	36,895	21 315,205	48,144	1,193	903,222		38,088	22 218,427	48,612
6		ped. prac. VVI	20,204	14 058,158	57,984	14,488	8 119,780		34,692	22 177,938	53,273
7		CELKEM	342,941	304 272,014	73,937	122,184	85 521,499		465,125	389 793,513	69,837
8	vědečtí pracovníci (5)	86,463	55 985,204	53,959	214,626	97 140,062		301,089	153 125,266	42,381	
9	ostatní (6)	272,234	145 477,685	44,532	68,744	29 082,218		340,978	174 559,903	42,662	
10	KaM				0,000				0,000	0,000	0,000
11	VZaLS				-				0,000	0,000	-
12	CELKEM		701,638	505 734,903	60,066	405,554	211 743,779		1 107,192	717 478,682	54,001

Tab. 9 Stipendia (v tis. Kč)

Č. ř.	Druh stipendia	Zdroje						Celkem vyplaceno			
		Příspěvek / dotace MŠMT	Stipendijní fond VŠ	Ostatní			Celkem	Studenti	Ostatní		
				Vlastní prostředky	Dary	Projekty ČR				Projekty EU	Projekty mimo EU
a	b	c			d=a+b+c	e	f				
1	STIPENDIA přiznána a vyplacena	195 739	14 774	0	52	25 872	0	463	236 900	236 900	0
2	za vynikající studijní výsledky dle § 91 odst. 2 písm. a)		4 256						4 256	4 256	-
3	za vynikající vědecké, výzkumné, vývojové, umělecké nebo další tvůrčí výsledky přispívající k prohloubení znalostí dle § 91 odst. 2 písm. b)		127			12			139	139	-
4	na výzkumnou, vývojovou a inovační činnost podle zvláštního právního předpisu, § 91 odst.2 písm. c)	52 756				495			53 251	53 251	-
5	v případě těživé sociální situace studenta dle § 91 odst. 2 písm. d)								0	0	-
6	v případě těživé sociální situace studenta dle § 91 odst. 3)								0	0	-
7	v případech zvláštního zřetele hodných dle § 91 odst. 2 písm. e)	9 963	10 252		52	25 365	0	414	46 046	46 046	-
8	z toho ubytovací stipendium								0	0	-
9	na podporu studia v zahraničí dle § 91 odst. 4 písm. a)	985	140					49	1 174	1 174	-
10	z toho SOCRATES								0	0	-
11	z toho CEEPUS								0	0	-
12	z toho ERASMUS								0	0	-
13	na podporu studia v ČR dle § 91 odst. 4 písm. b)	1 879							1 879	1 879	-
14	z toho AKTION								0	0	-
15	z toho CEEPUS								0	0	-
16	z toho Vládní stipendia DZS	1 879							1 879	1 879	-
17	studentům doktorských studijních programů dle § 91 odst. 4 písm. c)	130 156							130 156	130 156	-
18	jiná stipendia								0	0	-
	z toho Vládní stipendia								0	0	-
	z toho Ostatní (sport, repre)								0	0	-
	z toho Účelová stipendia jinde neuvedená								0	0	-

Tab. 11 Fondy celkem (v tis. Kč)

Č. ř.	Název údaje	poč. stav.	tvorba		čerpání	zůstatek
		k 1.1.	celkem (+)	z toho přiděl ze zisku	(+)	k 31.12.
		a	b	c	d	e=a+b-d
1	Fondy celkem	522 959	245 096	8 614	313 293	454 762
2	v tom: Fond rezervní	0	0	0	0	0
3	Fond reprodukce investičního majetku	34 401	168 795	0	153 757	49 439
4	Stipendijní fond	21 046	16 464	-	14 774	22 735
5	Fond odměn	0	0	0	0	0
6	Fond účelově určených prostředků	24 198	19 704	-	18 082	25 820
6a	z toho: na jednotlivé projekty VaV či výzkumné záměry	15 105	13 978	-	12 523	16 560
6b	jiné podpory z veřejných prostředků	3 196	3 323	-	2 595	3 924
7	Fond sociální	20 013	14 350	-	7 489	26 874
8	Fond provozních prostředků	423 302	25 784	8 614	119 191	329 895

Tab. 11b Fond reprodukce investičního majetku (v tis. Kč)

Stav k 1. 1.		34 401
Tvorba	z odpisů ze zisku	53 331
	příjmy z prodeje nehm. a hmot.dlouhod.majetku	
	ze zůstatku příspěvku	1 627
	zůstat.cena nehm. a hmot.dlouhod. majetku	
	ostatní příjmy celkem (1)	6 343
	Převod z fondů celkem	107 494
	v tom: z fondu odměn	0
	z fondu provozních prostředků	107 494
	z rezervního fondu	
	Celkem	168 795
Čerpání	Investiční celkem	153 757
	v tom: stavby	54 423
	stroje a zařízení	33 204
	nákupy nemovitostí	66 130
	ostatní inv. užití (1)	
	Neinvestiční celkem (1)	
	Převod do fondů celkem	0
	v tom: do fondu odměn	
	do fondu provozních prostředků	
	do rezervního fondu	
Celkem	153 757	
Stav k 31.12.		49 439

Tab. 11c Stipendijní fond (v tis. Kč)

Stav k 1. 1.		21 046
Tvorba	poplatky za studium dle § 58 zákona 111/81998 Sb. (1)	8 809
	daňově uznatelné výdaje podle zák. 586/1992 Sb. o daních z příjmů	7 655
	ostatní příjmy (2)	
	Celkem	16 464
Čerpání	Celkem	14 774
Stav k 31.12.		22 735

Tab. 11e Fond účelově určených prostředků (v tis. Kč)

	Položka	Neinvestice	Investice	Celkem
Stav k 1.1.	účelově určené dary § 18 odst. 9 a) zák. č. 111/1998 Sb.	5 893		5 893
	účelově určené peněžní prostředky ze zahraničí § 18 odst. 9 b) zák. č. 111/1998 Sb.	4		4
	účelově určené prostředky na VaV kapitoly 333-MŠMT, § 18 odst.9 c) zák. č. 111/1998 Sb.	15 068	37	15 105
	účelově určené prostředky z jiné podpory z veř. prostředků, § 18 odst.9 c) zák. č. 111/1998 Sb.	3 196		3 196
	Celkem	24 161	37	24 198
Tvorba	účelově určené dary § 18 odst. 9 a) zák. č. 111/1998 Sb.	2 403		2 403
	účelově určené peněžní prostředky ze zahraničí § 18 odst. 9 b) zák. č. 111/1998 Sb.			0
	účelově určené prostředky na VaV kapitoly 333-MŠMT, § 18 odst.9 c) zák. č. 111/1998 Sb.	13 978		13 978
	účelově určené prostředky z jiné podpory z veř. prostředků, § 18 odst.9 c) zák. č. 111/1998 Sb.	3 323		3 323
	Celkem	19 704	0	19 704
Čerpání	účelově určené dary § 18 odst. 9 a) zák. č. 111/1998 Sb.	3 110		3 110
	účelově určené peněžní prostředky ze zahraničí § 18 odst. 9 b) zák. č. 111/1998 Sb.	-146		-146
	účelově určené prostředky na VaV kapitoly 333-MŠMT, § 18 odst.9 c) zák. č. 111/1998 Sb.	12 523		12 523
	účelově určené prostředky z jiné podpory z veř. prostředků, § 18 odst.9 c) zák. č. 111/1998 Sb.	2 595		2 595
	Celkem	18 082	0	18 082
Stav k 31.12.	účelově určené dary § 18 odst. 9 a) zák. č. 111/1998 Sb.	5 186	0	5 186
	účelově určené peněžní prostředky ze zahraničí § 18 odst. 9 b) zák. č. 111/1998 Sb.	150	0	150
	účelově určené prostředky na VaV kapitoly 333-MŠMT, § 18 odst.9 c) zák. č. 111/1998 Sb.	16 523	37	16 560
	účelově určené prostředky z jiné podpory z veř. prostředků, § 18 odst.9 c) zák. č. 111/1998 Sb.	3 924	0	3 924
	Celkem	25 783	37	25 820

Tab. 11f Fond sociální (v tis. Kč)

Stav k 1. 1.		20 013
Tvorba	Příděl podle § 18 odst. 12 zák. č. 111/1998 Sb.	14 350
	na penzijní připojištění zaměstnance	4 265
	na životní pojištění zaměstnance	219
	na úroky z úvěru čl. 2 OR 26/2009	189
Čerpání	nevratná sociální výpomoc	
	na úroky z úvěru čl. 2a OR 26/2009	
	příspěvek na stravování čl. 2 OR 25/2009	
	příspěvek na stravování čl. 3 OR 25/2009	2 815
	udržení nebo zlepšení zdravotního stavu zaměstnanců	
	příspěvek na částečné krytí úplaty za předškolní vzdělávání v MŠ	
	ostatní čerpání	
	Celkem	7 489
Stav k 31.12.		26 874

Tab. 11g Fond provozních prostředků (v tis. Kč)

Stav k 1. 1.		423 302
Tvorba	ze zůstatku příspěvku	80 187
	ze zisku	8 614
	z fondu reprodukce inv. majetku	
	z fondu odměn	
	z rezervního fondu	
	ostatní příjmy (1)	-63 018
	Celkem	25 784
Čerpání	na provozní náklady dle vnitřního předpisu VŠ	11 667
	do fondu reprodukce inv. majetku	107 494
	do fondu odměn	
	do rezervního fondu	
	ostatní užití (1)	30
	Celkem	119 191
Stav k 31.12.		329 895

Poskytnuté finanční prostředky Přírodovědecké fakulty v roce 2022 podle jednotlivých zdrojů

Neinvestice částka v Kč

PŘÍSPĚVEK NA PROVOZ

v tom:	Vzdělávací činnost/"A" a "K" Studijní programy a s nimi spojenou tvůrčí činnost	477 111 758,00
	PRINCIPY	5 239 730,00
	PGS	134 190 000,00
	Institucionální rozvojový plán	7 594 000,00
	Fond vzdělávací politiky	3 171 154,00
	NPO	3 219 214,98
	CEEPUS	102 000,00
	Zahraniční studenti, Erasmus, společenská poptávka	3 001 651,00
CELKEM		633 629 507,98

DOTACE

v tom:	Dlouhodobý koncepční rozvoj-COOPERATIO	355 307 866,00
	Dlouhodobý koncepční rozvoj-UNCE	39 139 261,00
	Dlouhodobý koncepční rozvoj-PRIMUS	18 411 981,00
	Dlouhodobý koncepční rozvoj	14 927 133,72
	DONATIO	2 000 000,00
	Institucionální podpora mezinárodní spolupráce, Visegrad	2 406 334,00
	D studenti neobčané a krátkodobé pobyty	3 113 858,40
	GAČR	208 951 000,00
	Operační programy	124 975 361,30
	GAUK	67 465 000,00
	Zahraniční projekty + H2020	72 243 845,92
	SVV	27 291 000,00
	Projekty mezinárodní spolupráce	21 026 000,00
	TAČR	13 235 882,50
	Ministerstvo kultury	13 857 000,00
	AZV	5 310 000,00
	Progr.projekty národní	18 520 177,00
	Ministerstvo VNITRA	18 274 266,00
	Ministerstvo zemědělství	430 000,00
	Ministerstvo pro místní rozvoj	153 982,49
	MŠMT-Olympiády	2 134 129,00
	Kraje a magistrát hl.m. Prahy	430 000,00
CELKEM		1 029 604 078,33

SPOLUŘEŠENÍ - V RÁMCI UK

v tom:	NPO	2 674 747,49
	Fond vzdělávací politiky	1 495 174,00
	IRP	2 318 898,75
	Dlouhodobý koncepční rozvoj	35 000,00
	Dlouhodobý koncepční rozvoj-PRIMUS	122 000,00
	GAUK	746 964,00
	SVV	362 140,00
	TAČR	534 015,04
	AZV	150 422,20
	Ostatní	13 795,88
CELKEM		8 453 157,36

SPOLUŘEŠENÍ - OSTATNÍ

v tom:	GAČR	50 436 444,59
	TAČR	18 338 066,90
	AZV	1 652 634,53
	Ostatní ministerstva	6 286 310,15
	MŠMT	39 648 102,53
	Zahraniční projekty	510 245,34
CELKEM		116 871 804,04

OSTATNÍ PŘÍJMY

v tom:	Refundace odměn	2 318 339,00
	Ostatní zahraniční	2 830 031,25
	Stipendia	995 803,00
	Ostatní: sekvenace, kurzy, samoplátci.....	26 019 119,20
CELKEM		32 163 292,45

SOUHRN NEINVESTICE

Příspěvek na provoz	633 629 507,98
Přímé dotace	1 029 604 078,33
Spoluřešení v rámci UK	8 453 157,36
Spoluřešení ostatní	116 871 804,04
Ostatní příjmy	32 163 292,45
CELKEM příjem na neinvestiční výdaje	1 820 721 840,16

Investice částka v Kč

PŘÍSPĚVEK NA PROVOZ

v tom:	Vzdělávací činnost/"A" a "K" Studijní programy a s nimi spojenou tvůrčí činnost	830 635,00
	Institucionální rozvojový plán	2 344 000,00
	Fond vzdělávací politiky	1 697 458,40
CELKEM		4 872 093,40

DOTACE PROSTŘEDNICTVÍM RUK

v tom:	Dlouhodobý koncepční rozvoj - PROGRES, UNCE...	88 276 462,00
	Programové projekty národní	230 892,17
	GA ČR	2 033 000,00
	NPO	12 155 686,69
CELKEM		102 696 040,86

PŘÍMÉ DOTACE

v tom:	Operační programy	11 551 299,65
	Ministerstva	568 750,77
	Zahraniční projekty + H2020	3 082 407,00
CELKEM		15 202 457,42

SOUHRN INVESTICE

Příspěvek na provoz	4 872 093,40
Dotace prostřednictvím RUK	102 696 040,86
Přímé dotace	15 202 457,42
CELKEM příjem na investiční výdaje	122 770 591,68

CELKEM PŘIJATO

1 943 492 431,84