



UNIVERZITA KARLOVA  
Přírodovědecká fakulta



# VÝROČNÍ ZPRÁVA O HOSPODAŘENÍ

Univerzity Karlovy,  
Přírodovědecké fakulty za rok 2021





# OBSAH

<b>1 Úvod</b> .....	<b>6</b>
<b>2 Roční účetní závěrka</b> .....	<b>7</b>
Rozvaha .....	8
Výkaz zisků a ztrát .....	8
<b>3 Analýza výnosů a nákladů</b> .....	<b>9</b>
Výnosy .....	9
Náklady .....	10
<b>4 Vývoj a konečný stav fondů</b> .....	<b>11</b>
<b>5 Stav a pohyb majetku a závazků</b> .....	<b>14</b>
Nemovitý a movitý majetek .....	14
<b>6 Pojištění majetku</b> .....	<b>17</b>
<b>7 Vlastní a vnější kontrolní činnosti</b> .....	<b>18</b>
<b>8 Závěr</b> .....	<b>19</b>

## TABULKOVÁ ČÁST

<b>Tabulka 1</b> Rozvaha (balance) .....	<b>22</b>
<b>Tabulka 2</b> Výkaz zisku a ztráty - sumář .....	<b>26</b>
<b>Tabulka 3</b> Hospodářský výsledek (po zdanění a vč. vnitropodniku) .....	<b>28</b>
<b>Tabulka 5</b> Veřejné zdroje financování VVŠ: prostředky poskytnuté a prostředky použité (1) .....	<b>28</b>
<b>Tabulka 5a</b> Financování vzdělávací umělecké a další tvůrčí činnosti .....	<b>33</b>
<b>Tabulka 5b</b> Financování výzkumu a vývoje .....	<b>35</b>
<b>Tabulka 5d</b> Financování programů strukturálních fondů .....	<b>37</b>
<b>Tabulka 6</b> Přehled vybraných výnosů .....	<b>38</b>
<b>Tabulka 7</b> Příjmy z poplatků a úhrad za další činnosti poskytované veřejnou vysokou školou (v tis. Kč) .....	<b>39</b>
<b>Tabulka 8</b> Pracovníci a mzdové prostředky .....	<b>41</b>
<b>Tabulka 9</b> Stipendia .....	<b>43</b>
<b>Tabulka 11</b> Fondy celkem .....	<b>44</b>
<b>Tabulka 11b</b> Fond reprodukce investičního majetku (v tis. Kč) .....	<b>44</b>
<b>Tabulka 11c</b> Stipendijní fond .....	<b>45</b>
<b>Tabulka 11e</b> Fond účelově určených prostředků (v tis. Kč) .....	<b>45</b>
<b>Tabulka 11f</b> Fond sociální (v tis. Kč) .....	<b>46</b>
<b>Tabulka 11g</b> Fond provozních prostředků (v tis. Kč) .....	<b>46</b>
<b>Tabulka 3.4</b> Stipendia* studentům podle účelu stipendia .....	<b>47</b>
<b>Součást \ fakulta 12 Přírodovědecká fakulta</b> .....	<b>47</b>
<b>Poskytnuté finanční prostředky Přírodovědecké fakulty v roce 2021 podle jednotlivých zdrojů</b> .....	<b>48</b>
<b>Poskytnuté finanční prostředky Přírodovědecké fakulty v roce 2020 podle jednotlivých zdrojů</b> .....	<b>51</b>



# 1 Úvod

Výroční zpráva o hospodaření Přírodovědecké fakulty Univerzity Karlovy za rok 2021 je souhrnným materiálem zpracovaným podle osnovy Ministerstva školství, mládeže a tělovýchovy.

Přírodovědecká fakulta Univerzity Karlovy postupovala v souladu s platnými právními předpisy, pravidly hospodaření Univerzity Karlovy a vlastními vnitřními pokyny a směrnicemi. U projektů vědy a výzkumu byla dodržována pravidla stanovená poskytovateli finančních prostředků a platnými právními předpisy.

Přírodovědecká fakulta Univerzity Karlovy má vyrovnanou finanční bilanci, nemá žádné závazky po lhůtě splatnosti.

Přírodovědecká fakulta Univerzity Karlovy hospodařila v roce 2021 s kladným hospodářským výsledkem, který dosáhl výše 9 844 tis. Kč.

Fakulta sledovala v souladu s pravidly Evropské unie v účetnictví odděleně hospodářskou a nehospodářskou činnost tak, aby nemohlo dojít k narušení hospodářské soutěže vlivem veřejné podpory.



# 2 Roční účetní závěrka

V příloze této zprávy jsou uvedeny roční účetní výkazy

**Tabulka 1** Rozvaha

**Tabulka 2** Výkaz zisků a ztrát

**Tabulka 3** Hospodářský výsledek za rok 2021

Účetní závěrka byla připravena v souladu se zákonem č. 563/1991 Sb., o účetnictví, ve znění pozdějších předpisů (dále jen zákon o účetnictví) a s prováděcí vyhláškou č. 504/2002 Sb., kterou se provádějí některá ustanovení zákona č. 563/1991 Sb., o účetnictví, ve znění pozdějších předpisů, pro účetní jednotky, u kterých hlavním předmětem činnosti není podnikání, pokud účtují v soustavě podvojného účetnictví a ve znění, které je platné pro aktuální rok. Současně postupovala podle Českých účetních standardů pro účetní jednotky, které účtují podle vyhlášky č. 504/2002 Sb., ve znění pozdějších předpisů (dále jen „České účetní standardy pro účetní jednotky, u kterých hlavním předmětem činnosti není podnikání“). Na postup účetní jednotky měly vliv i další zákony, zejména zákon č. 111/1998 Sb., o vysokých školách, v platném znění, zákon č. 218/2000 Sb.,

rozpočtová pravidla, zákon č. 250/2000 Sb., o rozpočtových pravidlech územních rozpočtů, v platném znění, zákon č. 130/2002 Sb., o podpoře výzkumu, experimentálního vývoje a inovací, dále metodická doporučení, popř. příručky vydané Ministerstvem školství, mládeže a tělovýchovy, Ministerstvem financí, Evropskou komisí, apod. Účetní jednotkou ve smyslu zákona č. 563/1991 Sb., o účetnictví, v platném znění, je univerzita, kde dochází k sumarizaci za jednotlivé fakulty. Fakulta vede účetnictví podle závazného účtového rozvrhu a postupů účtování stanovených univerzitou.

Způsoby oceňování, odpisování a účetní metody, které fakulta používala při sestavení účetní závěrky za rok 2021, se neměnily a jsou v souladu s právními předpisy.

Účetní závěrka roku 2021 proběhla ve stanoveném termínu k 31. 12. 2021. Byly zaúčtovány veškeré podklady související s účetním obdobím roku 2021 a závěrka byla doložena fyzickou i dokladovou inventarizací.

Fakulta ukončila hospodářský rok 2021 s kladným výsledkem hospodaření.

Položka	Hlavní činnost	Doplňková činnost	Celkem
Náklady	1 854 948 681,60	16 961 776,87	1 871 910 458,47
Výnosy	1 854 948 790,23	26 805 614,59	1 881 754 404,82
Hospodářský výsledek	108,63	9 843 837,72	9 843 946,35

## Rozvaha

Rozvaha Přírodovědecké fakulty Univerzity Karlovy vykazuje v souladu s účetními předpisy vyrovnaná aktiva (majetek) a pasiva (finanční zdroje) – viz tabulka 1. Vývoj aktiv a pasiv v průběhu účetního období deklarují počáteční a konečné zůstatky skupin i jednotlivých účtů rozvahy.

Bilanční suma aktiv a pasiv vzrostla z 2 605 596 tis. Kč na 2 711 223 tis. Kč, což představuje nárůst o 105 627 tis. Kč. V aktivech se tato změna promítla převážně v nárůstu dlouhodobého investičního majetku. V pasivech je nárůst bilanční sumy promítnut především ve Fondech a Krátkodobých závazcích.

### Významně se na nárůstu majetku podílí tyto položky:

S využitím dotace projektu Státního fondu životního prostředí (SFŽP) byl pořízen systém na zadržování dešťové vody pro zavlažování v interiérech Botanické zahrady v celkové hodnotě	18 948 416 Kč
Z vlastních prostředků bylo hrazeno vybudování objektu pro růstové komory v částce	8 897 758 Kč
Rekonstrukce Velké geologické posluchárny	16 191 547 Kč

### Nárůst movitého majetku v roce 2021 byl ovlivněn zejména získáním projektů Operačního programu Výzkumu, vývoje a vzdělávání (OP VVV) v rámci, kterých byla pořízena většina přístrojů:

Foto Aktivačního modulu	14 250 000 Kč
Multif. vysoce-rozlišovacího skenovacího elektronového mikroskopu	14 785 607 Kč
Systému pro měření fyzikálních vlastností	11 622 050 Kč
Kamery pro JEM-2100Plus	5 299 812 Kč
Z projektu ERC HORIZON 2020 byly pořízeny Růstové komory s kultivačními jednotkami	9 449 730 Kč

V roce 2021 došlo k nárůstu fondů o 55 028 tis. Kč. Podrobné informace o fondech jsou uvedeny v tabulkách č. 11 až 11 g.

Na meziročním zvýšení cizích zdrojů se významně podílely závazky k rozpočtu orgánů územních samosprávných celků, které se projevují formou poskytnutých záloh operačních programů.

## Výkaz zisků a ztrát

Výnosy hlavní činnosti tvořily zejména provozní dotace a jiné ostatní výnosy. Provozní dotace zahrnuje příspěvky a dotace z MŠMT, dotace z grantových agentur, ministerstev, prostředky ze strukturálních fondů, aj. Jiné ostatní výnosy tvoří zejména účetní odpisy, zúčtování fondů a prostředky ze společnických projektů.

Náklady fakulty tvoří spotřebované nákupy a nakupované služby, osobní náklady, ostatní náklady a odpisy majetku.

## 3 Analýza výnosů a nákladů

### Výnosy

Podrobné členění poskytnutých finančních prostředků a jejich použití je uvedeno v **Tabulce 5** – Veřejné zdroje financování VVŠ v členění podle oblasti činnosti:

**Tabulka 5 a.** Oblast vzdělávací a vědecké, výzkumné, vývojové a inovační činnosti

**Tabulka 5 b.** Oblast výzkumu a vývoje

**Tabulka 5 d.** Strukturální fondy

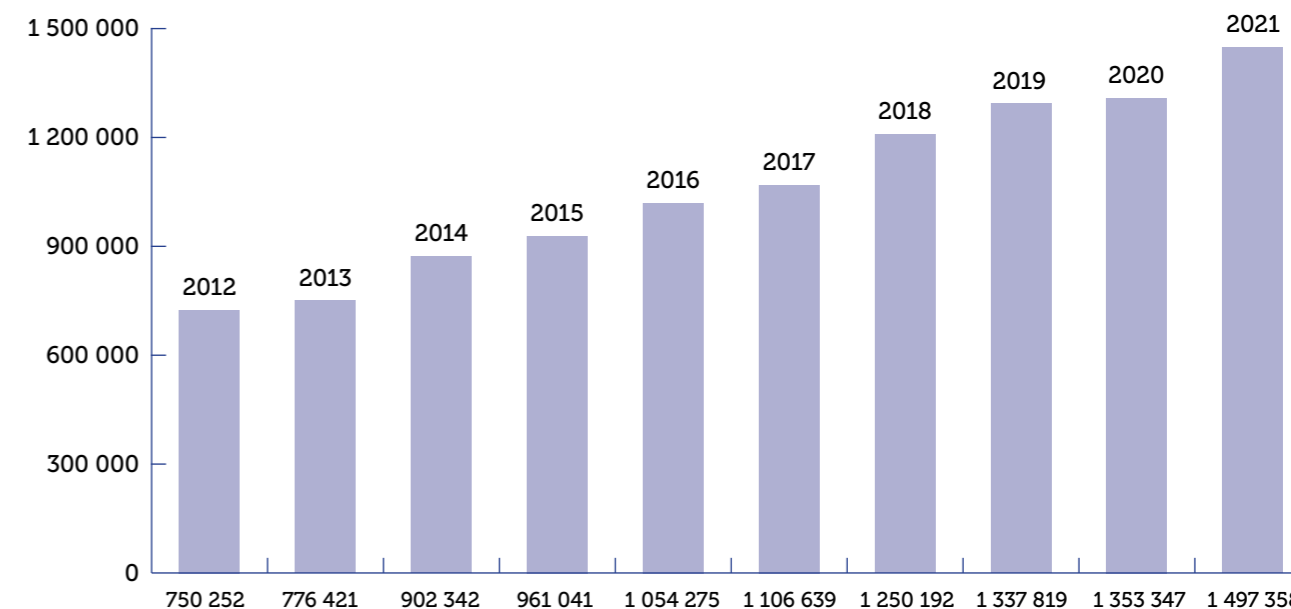
Příspěvek na provoz činil v roce 2021 částku 610 674 tis. Kč. Dotační finanční prostředky byly tvořeny převážně z dlouhodobého koncepčního rozvoje ve výši 409 854 tis. Kč s projekty jako jsou PROGRES, UNCE, PRIMUS a DONATIO. Dalšími významnými položkami jsou prostředky z grantových agentur – GA ČR s 247 484 tis. Kč, TA ČR s 9 328 tis. Kč, Specifický vysokoškolský výzkum (GA UK, SVV) s 97 182 tis. Kč, Programů národních v částce 38 185 tis. Kč aj.

### Vlastní výnosy fakulty v roce 2021 dosáhly částky 32 380 tis. Kč ve skladbě:

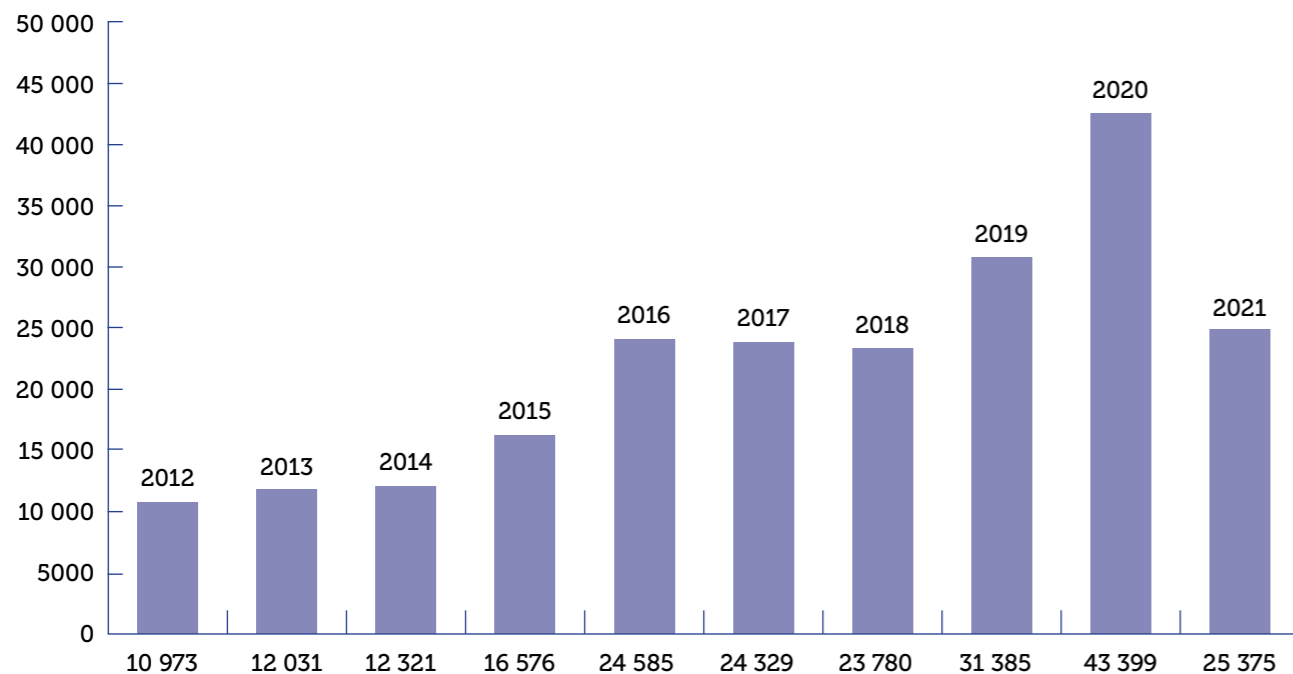
poplatky správního charakteru (přijímací řízení)	4 388 694,40 Kč
kurzy	3 665 702,62 Kč
poplatky za nadstandardní studium	9 302 705,00 Kč
sekvenace, analýzy	10 917 346,28 Kč
příjmy za habilitace, nostrifikace	68 000,00 Kč
ostatní – akreditace, rigorózní řízení, služby, školka a další	4 037 612,60 Kč

Výnosy doplňkové činnosti za rok 2021 dosáhly výše 25 375 tis. Kč. Vybrané výnosy (**Tabulka 6**) zahrnují převážně rozbor, analýzy, průzkumy a odborné konzultace prováděné na základě požadavků zadavatele. Jednotlivé akce mají oddělenou účetní evidenci a samostatně se vyhodnocují. Nižší příjmy doplňkové činnosti oproti minulému roku byly způsobeny poklesem požadavků na služby spojené s testováním vzorků na COVID pro nemocniční zařízení.

### ▼ Z pohledu dlouhodobého vývoje je dosahován stabilní růst příspěvku a dotace na provozní potřeby bez spoleřešení:



▼ Vývoj příjmů z doplňkové činnosti (výnosy v tis. Kč)



## Náklady

Náklady odpovídají potřebám jednotlivých pracovišť fakulty a rozpočtové skladbě projektů výzkumu a vývoje. Spotřebované nákupy a nakupované služby vykázaly v položce cestovné nárůst oproti roku 2020 o 10 000 tis. Kč. Z důvodu rozvolnění a zlepšení epidemiologické situace u nás i v zahraničí se tak mohla uskutečnit většina plánovaných služebních cest. Osobní náklady vzrostly o 60 726 tis. Kč v návaznosti na změnu mzdových předpisů Univerzity Karlovy, zvýšení minimální mzdy a nárůstu pracovních pozic u operačních programů. V ostatních nákladech tvoří nejvýznamnější složku výplaty stipendií v částce 225 671 tis. Kč a odeslané spoluřešení na projektech 91 084 tis. Kč. Nezanedbatelný podíl na nákladech mají odpisy v částce 220 204 tis. Kč.

**Příjmy a výdaje z poplatků a úhrad za další činnosti (Tabulka 7):**

**Přijímací řízení**

Položku ve výši 4 389 tis. Kč tvořily poplatky za přijímací řízení od uchazečů o studium na naší fakultě. Získané prostředky byly použity na úhradu nákladů spojených s agen-

dou přijímacího řízení. Největší částky byly vynaloženy na tisky brožur o studiu, tisky letáků a brožury „Karolinky“ a zkvalitnění výuky.

**Poplatky za delší a další studium**

Tato položka ve výši 9 303 tis. Kč byla vybrána od studentů studujících nad rámec základního studia. Byla použita v plné výši na tvorbu stipendijního fondu.

## 4 Vývoj a konečný stav fondů

Vývoj finančních prostředků v jednotlivých fondech tvořených fakultou:

**Tabulka 11** Fondy za rok 2021 (souhrnné údaje uvedené v tisících Kč)

č.ř.	Název údaje	poč. stav.	tvorba		čerpaní	zůstatek
		k 1.1.	celkem (+)	z toho přiděl ze zisku	(+)	k 31.12.
		a	b	c	d	e=a+b-d
<b>1</b>	<b>Fondy celkem</b>	<b>467 931</b>	<b>257 260</b>	<b>11 235</b>	<b>202 232</b>	<b>522 959</b>
2	v tom: Fond rezervní	0	0	0	0	0
3	Fond reprodukce investičního majetku	57 964	93 698	0	117 261	34 401
4	Stipendijní fond	19 658	14 328	–	12 941	21 046
5	Fond odměn	0	0	0	0	0
6	Fond účelově určených prostředků	19 479	15 960	–	11 242	24 198
6a	z toho: - na jednotlivé projekty VaV či výzkumné záměry	9 712	12 511	–	7 118	15 105
6b	- jiné podpory z veřejných prostředků	2 376	2 530	–	1 710	3 196
7	Fond sociální	14 270	13 197	–	7 454	20 013
8	Fond provozních prostředků	356 560	120 076	11 235	53 335	423 302

**Tabulka 11 a** Rezervní fond

**Tabulka 11 b** Fond reprodukce investičního majetku za rok 2021

**Tabulka 11 c** Stipendijní fond za rok 2021

**Tabulka 11 d** Fond odměn

**Tabulka 11 e** Fond účelově určených prostředků za rok 2021

**Tabulka 11 f** Fond sociální za rok 2021

**Tabulka 11 g** Fond provozních prostředků za rok 2021

Přírodovědecká fakulta Univerzity Karlovy má v souladu s ustanoveními zákona 111/1998 Sb., o vysokých školách, v platném znění a Pravidly hospodaření Univerzity Karlovy, zřízeny a hospodaří s následujícími fondy:

- Rezervní
- Reprodukce investičního majetku
- Stipendijní
- Odměn
- Účelově určených prostředků
- Sociální
- Provozních prostředků

Počáteční stavy fondů vykazovaly k 1. 1. 2021 zůstatek ve výši 467 931 tis. Kč, přičemž tvorba fondů navýšila jejich hodnotu o 257 260 tis. Kč a čerpání ji naopak snížilo o 202 232 tis. Kč. Konečný zůstatek souhrnu všech výše uvedených fondů na konci roku 2021 činil 522 959 tis. Kč.

**FOND REPRODUKCE INVESTIČNÍHO MAJETKU** je tvořen odpisy z investičního majetku pořízeného z vlastních zdrojů. V roce 2021 došlo k posílení Fondu reprodukce investičního majetku o 47 537 tis. Kč převodem z Fondu provozních prostředků.

**STIPENDIJNÍ FOND** byl v roce 2021 tvořen poplatky za studium překračující standardní dobu studia (§58 odst. 3 VŠ zákona), za další studium (§58 odst. 4 VŠ zákona) a daňově uznatelnými výdaji.



STIPENDIA VYPLACENÁ ZE STIPENDIJNÍHO FONDU	ČÁSTKA
stipendium za vynikající studijní výsledky (prospěchové stipendium), §91, odst. 2, písm. a	4 288 000 Kč
za vynikající vědecké a výzkumné výsledky, § 91, odst. 2, písm. b	129 515 Kč
v případech zvláštního zřetele hodných, § 91, odst. 2, písm. e	7 723 223 Kč
jiná stipendia (mimořádná, motivační)	800 071 Kč
<b>CELKEM</b>	<b>12 940 809 Kč</b>

**FOND ÚČELOVĚ URČENÝCH PROSTŘEDKŮ** byl tvořen v souladu s pravidly poskytovatelů finančních prostředků na projekty vědy a výzkumu. Jedná se o prostředky, které nemohly být čerpány v příslušném roce (odložené konference, služební cesty apod.).

Prostředky převedené z roku 2020 byly čerpány v roce 2021 na účely, ke kterým byly určeny.

Přírodovědecká fakulta Univerzity Karlovy je příjemcem darů. Příslušné ustanovení zákona o daních z příjmů umožňuje dárci uplatnit si odpočet prostředků v zákonem limitu od základu daně. Dary se účtují podle jejich povahy, finanční dary neinvestiční povahy spotřebované v roce přijetí se účtují do výnosů. Finanční dary neinvestiční povahy, které se vyčerpají v následujících letech, se vedou odděleně, v souladu s platnou legislativou, na Fondu účelově určených prostředků.

#### Přehled jednotlivých dárců a výše darů:

DÁRCE	ÚČEL	ČÁSTKA
Mráz Pavel	podpora pracovišť Biolog.sekce	330,-
Sládková Denisa	podpora pracovišť Biolog.sekce	4 590,-
Mráz Pavel	podpora pracovišť Biolog.sekce	380,-
Sýkora David	podpora pracovišť Biolog.sekce	330,-
Muzikantová Petra	podpora pracovišť Biolog.sekce	330,-
Petrů Markéta	podpora pracovišť Biolog.sekce	760,-
Václavíková Nela	podpora pracovišť Biolog.sekce	710,-
Jánská Lucie	podpora pracovišť Biolog.sekce	330,-
Olšinová Marie	podpora pracovišť Biolog.sekce	2 840,-
Hendrych Tomáš	podpora pracovišť Biolog.sekce	990,-
Chvalovská Martina	podpora pracovišť Biolog.sekce	330,-
Bušťíková Kateřina	podpora pracovišť Biolog.sekce	330,-
Tachezy Ruth	podpora pracovišť Biolog.sekce	15 180,-
Libus Jiří	podpora pracovišť Biolog.sekce	330,-
Horníková Lenka	podpora pracovišť Biolog.sekce	330,-
Tachezy Ruth	podpora pracovišť Biolog.sekce	990,-
Štorc Richard	podpora pracovišť Biolog.sekce	330,-

DÁRCE	ÚČEL	ČÁSTKA
Farkaš Pavel	podpora aktivit Mapové sbírky	5 000
DYNTEC spol. s.r.o.	Vývoj experiment.vakcíny DNA	200 000,-
Liga proti rakovině	Molekulární mechanismy proteinu STING	406 655,-
IOCB Tech.s.r.o	Evropská olympiáda EOES 2022	100 000,-
ChromSpec spl. s.r.o.	Mezinárodní aktivity prof.RNDr.Jiřího Barka	4 000,-
Waters Gesellschaft m.b.H.	17.mezinár,student.konference Modern Analytical Chemistry	3 000,-
Nicolet Cz s.r.o.	Mezinárodní aktivity prof.RNDr.Jiřího Barka	8 000,-
VWR International s.r.o.	17.mezinár,student.konference Modern Analytical Chemistry	5 000,-
Optik Instruments s.r.o.	17.mezinár,student.konference Modern Analytical Chemistry	8 000,-
Mašek Jan	zkvalitnění výuky v Přírodovědné školce Rybička	5 000,-
IOCB Tech s.r.o	publikace-NMR spektroskopie	145 000,-

**FOND SOCIÁLNÍ** byl v roce 2021 naplněn částkou v hodnotě 13 197 tis. Kč, což představovalo

2 % z objemu vyplacených mezd; čerpání bylo v souladu s podmínkami poskytnutí finančních prostředků stanovenými opatřením děkana č. 11/2019.

#### Příspěvky zaměstnancům

na penzijní připojištění	4 090 000
na životní pojištění	240 000
na úroky z úvěru na bytové účely	38 161
na nenávratnou sociální výpomoc	0

**FOND PROVOZNÍCH PROSTŘEDKŮ** fakulty byl v roce 2021 tvořen převedením finančních prostředků nespotřebovaného příspěvku pracovišti fakulty ve výši 104 099 tis. Kč a přerozdělením hospodářského výsledku r. 2020 ve výši 11 235 tis. Kč. V čerpání se odrazil převod na posílení Fondu reprodukce investičního majetku v částce 48 537 tis. Kč, a použití na čerpání provozních výdajů ve výši 4 798 tis. Kč.

Fond rezervní a Fond odměn není na Přírodovědecké fakultě Univerzity Karlovy naplňován. Zdroji těchto fondů je přiděl z hospodářského výsledku po zdanění.

# 5 Stav a pohyb majetku a závazků

## STAV PENĚŽNÍCH PROSTŘEDKŮ K 31. 12. 2021

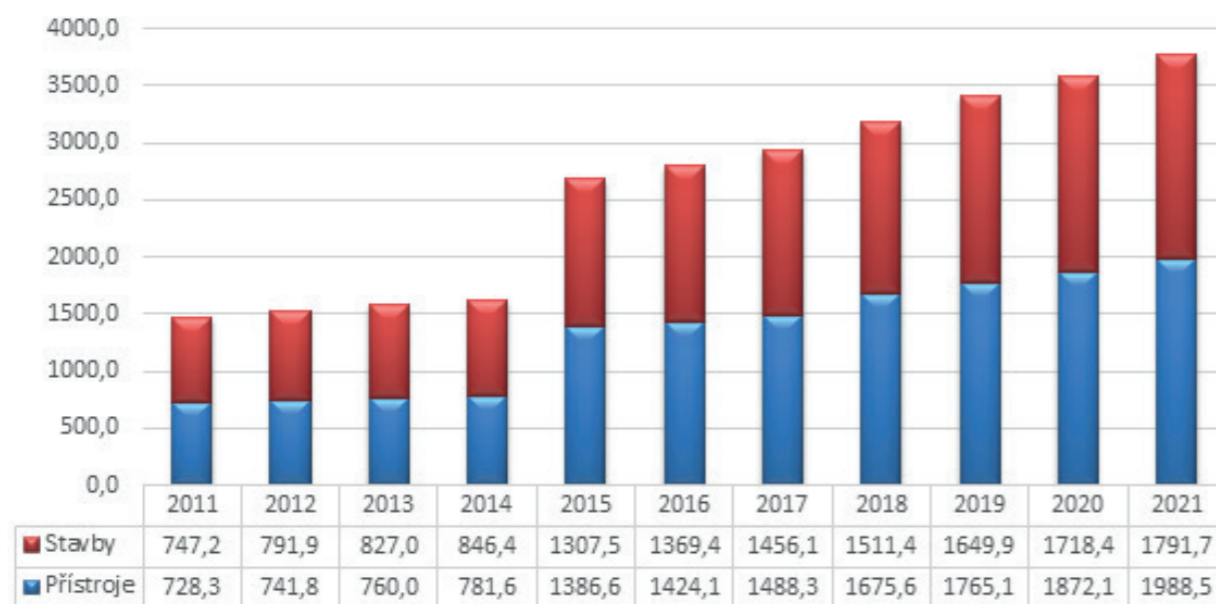
	ČÁSTKA V KČ
Pokladna	370 144
Ceniny	
Bankovní účty	260 708 819,01
<b>Celkem</b>	<b>261 078 963,01</b>

Na konci roku 2021 byl uskutečněn převod částky 500 000 tis Kč na univerzitní účet ČNB. Tato transakce byla provedena z důvodu zhodnocení nespoteř-

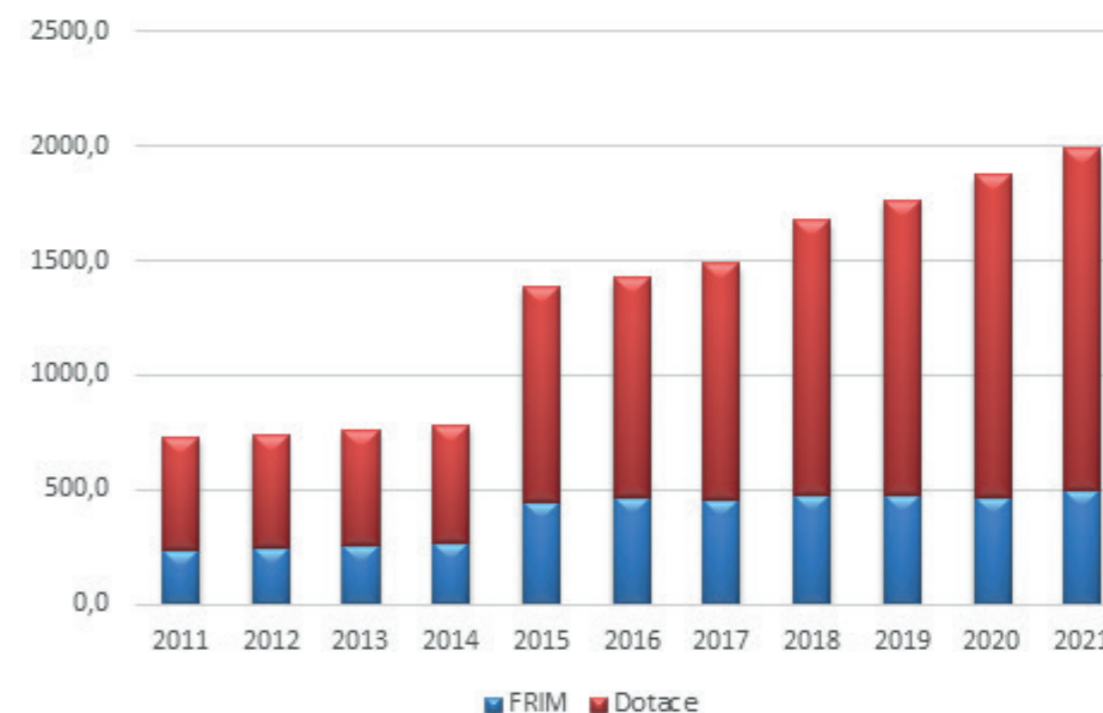
bovaných finančních prostředků, které byly převedeny zpět na účet Přírodovědecké fakulty Univerzity Karlovy počátkem roku 2022.

## Nemovitý a movitý majetek

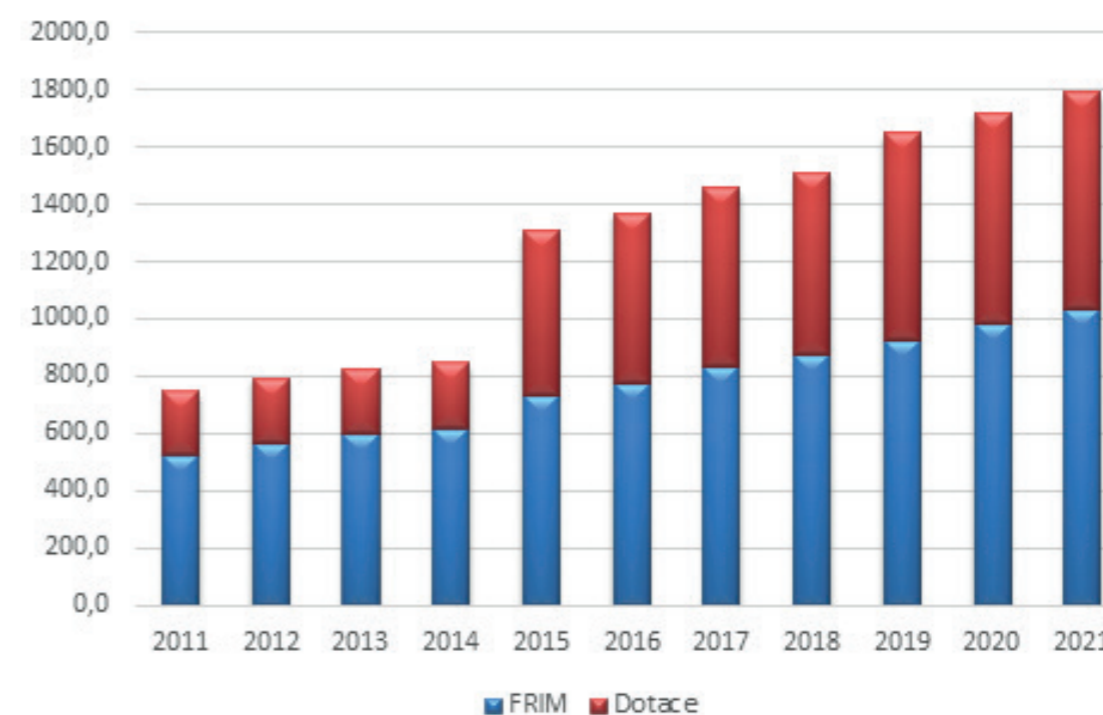
### ▼ Rozdělení investic na stavební a přístrojové: mil. Kč



### ▼ Skladba investic dle zdrojů financování: Přístroje (v mil. Kč)



### ▼ Skladba investic dle zdrojů financování: Stavby (v mil. Kč)



Hodnoty uvedené v předchozích grafech představují nárůst a rozložení pořizovaného majetku za období posledních 11-ti let.

**GRAF Č. 1** uvádí celkové rozložení majetku mezi přístroje a stavby, tj. pořízených z vlastních prostředků (Fond reprodukce investičního majetku) a z prostředků poskytovaných formou dotací, a to jak z projektů vědy a výzkumu, tak z programů reprodukce majetku.

**GRAF Č. 2** nám názorně ukazuje výrazně vyšší pořizování přístrojového vybavení z dotačních zdrojů. Z toho vyplývá, že se fakultě daří získávat projekty s vyšším podílem investičních prostředků. V roce 2021 se největší měrou na nárůstu přístrojového vybavení podílely projekty OP VVV.

Z **GRAFU Č. 3** vyplývá vyšší podíl čerpání vlastních zdrojů na pořízení stavebních investic.

▼ **Vyjádření stavu majetkové evidence k 31. 12. 2021 v Kč:**

Stav k 31. 12. 2021 majetkové evidence	Dl. nehm. majetek	Drobný dl. nehm. majetek	Pozemky	Umělecká díla	Stavby	Dl. hmotný majetek	Drobný dl. hmotný majetek	Drahé kovy
12 - Přírodovědecká fakulta	42 705 877	11 027 791	263 696 367	1 299 274	1 791 725 436	1 988 510 095	324 061 284	3 515 370

Hodnoty uvedené v tabulce ukazují konkrétní rozložení jednotlivých kategorií majetku na fakultě k 31. 12. 2021 V současné době má fakulta v užívání:

BIOCEV – Vestec u Prahy  
Litoměřice, Na Vinici 2318 - budova RINGEN

**Pozemky (bez stavby):**

Terénní Amfiteátr – Albertovské stráně  
Horská parcela č. 1420/2 a 1427/4

V roce 2021 došlo ke směně pozemků mezi Univerzitou Karlovou a Magistrátem hlavního města Prahy, kdy Přírodovědecká fakulta Univerzity Karlovy předala část pozemku č. 1434/1 a nově jí byly svěřeny pozemky v Horské č. 1420/2 a 1427/4

**Trvalé stavby:**

Albertov 3/2078  
Albertov 6/2038  
Albertov 8/326  
Benátská 2/433  
Benátská 4/1965  
Blatná – Tchořovice 71  
Hlavova 8/2030  
Horská 3  
Klíčava, okr. Kladno  
Legerova 5/1878  
Na Slupi 16 – skleník  
Na Slupi 16/12  
Podolské nábřeží – Loděnice čp. 23  
Poltruba  
Rejvíz 77  
Rejvíz 83  
Ruda – Horusice 56  
Velemín 142  
Viničná 5 – skleníky  
Viničná 5 – trafostanice  
Viničná 5/1965  
Viničná 7/1594  
Viničná 7 – zviřetník

## 6 Pojištění majetku

▼ **Od pojišťovny byly uhrazeny pojistné události:**

FINANČNÍ VYROVNÁNÍ POJISTNÝCH UDÁLOSTÍ	ČÁSTKA
Finanční náhrada fakultě	115 896,00
Finanční náhrada zaměstnancům a studentům	-
Finanční náhrada osobám mimo fakultu	-
<b>Celkem náhrada od pojišťovny</b>	<b>115 896,00</b>
Spoluúčast fakulty	21 000,00
<b>Celková hodnota pojistných událostí</b>	<b>136 896,00</b>

▼ **Jednotlivé škodní události uvádí následující přehled:**

Důvod škody	Umístění škody	Úhrada od pojišťovny	Datum vzniku škodní události	Skutečná částka škody
Protečení vody vlivem bouřky, proteklý strop a část stěny	Albertov 6	12 450,00	28.08.2020	22 450,00
Narostlá plíseň po stěnách vč. stropu - oprava a kompletní výmalba stěn a stropů, penetrace proti plísní a houbám	TS Rejvíz, Jeseník	24 041,00	25.04.2021	34 041,00
Poškození laboratorních vah vodou z průtokového ohřivače	Albertov 8	79 405,00	20.08.2021	80 405,00
<b>Celkem</b>		<b>115 896,00</b>		<b>136 896,00</b>

▼ **Pojistné události - BIOCEV**

Důvod škody	Skutečná škoda	Datum škody	Úhrada od pojišťovny	Spoluúčast UK
Požár v budově č.p. 595	6 742 577,89	25. 01. 2021	6 722 577,89	20 000,00
<b>Celkem</b>	<b>6 742 577,89</b>		<b>6 722 577,89</b>	<b>20 000,00</b>

Všechny škody byly pojišťovnou uhrazeny dle nárokovaných požadavků.



# 7 Vlastní a vnější kontrolní činnosti

Pro zajištění vnitřního kontrolního systému jsou v prostředí Přírodovědecké fakulty Univerzity Karlovy odpovědní vedoucí pracovníci z titulu své funkce, dále stanovení příkazci operací a správci rozpočtů. Podmínky těchto kontrol jsou stanoveny prostřednictvím opatření děkana a příkazů tajemníka k ekonomickým záležitostem a k záležitostem týkajícím se nakládání s majetkem, hospodárného využívání poskytnutých finančních prostředků a dodržování platných předpisů.

## Vnitřní kontrola je zajišťována

- Stanovením pravidel ověřování účetních dokladů na předepsaných formulářích (oběh účetních dokladů; předběžnou finanční kontrolou, průběžnou a následnou kontrolou).
- Podpisovými vzory – ověřování oprávněnosti k nakládání se svěřenými finančními prostředky za příslušné pracoviště nebo zakázku.
- V účetnictví je vždy účtováno ve vztahu k evidenci na zakázku, tzn. každé pracoviště nebo projekt má přidělené číslo, pod kterým se sleduje a vyhodnocuje čerpání přidělených finančních prostředků.
- Součástí účetního SW je modul rozpočtů umožňující sledovat, jak je hospodařeno se svěřenými finančními prostředky.
- Každé pracoviště fakulty a projekt výzkumu a vědy má stanoven rozpočet. Za hospodárné nakládání se svěře-

nými finančními prostředky je zodpovědný vedoucí pracoviště nebo řešitel projektu.

- Výsledky průběžného sledování čerpání finančních prostředků dle operativní evidence, výsledky kontrol a auditů jsou projednávány kolegiem děkana a s příslušnými pracovníky a jsou stanovena opatření k odstranění případných nedostatků.
- Opatření k této oblasti jsou přijímána a vyhodnocována v rámci ročního rozboru především se zaměřením na trvalé zlepšování informační a kontrolní funkce programového vybavení fakulty a tím vytvoření podmínek k dodržování rozpočtových pravidel a finančních limitů a v neposlední míře i k zabránění možného vzniku rizik při použití a čerpání veřejných prostředků.

V roce 2021 proběhly na Přírodovědecké fakultě Univerzity Karlovy celkem 4 veřejnosprávní kontroly z Grantové agentury ČR, Ministerstva školství, mládeže a tělovýchovy, Ministerstva průmyslu a obchodu a Agentury pro zdravotnický výzkum České republiky. O dobré práci fakulty v oblasti péče o svěřené finanční prostředky a vnitřního kontrolního systému fakulty svědčí ta skutečnost, že v roce 2021 nebyla uložena žádná doměření odvodů, pokut a ani žádná další opatření ze strany kontrolních orgánů.

Předmět kontroly / auditu	Kontrolu prováděl	Objem Kč kontrolovaného projektu	Zakázka	Výsledek kontroly / auditu
Genetická podstata vzniku druhů	GAČR	3 201 000	18-14325S	bez nálezu
BioPrep - kompaktní chromatografie pro purifikaci biomolekul	MPO	4 700 000	FV 10490	bez nálezu
Modernizace výzkumné infrastruktury RINGEN	MŠMT	37 585 095	13/0001792	bez nálezu
Stanovení fenotypu a funkce imunitních buněk	AZV ČR	11 243 000	17-28055A	bez nálezu

# 8 Závěr

Hospodaření Přírodovědecké fakulty Univerzity Karlovy skončilo k 31. 12. 2021 ziskem ve výši 9 844 tis. Kč. Přírodovědecká fakulta dodržovala schválený rozpočet a v průběhu roku průběžně sledovala hospodaření jednotlivých pracovišť a jednotlivých projektů přidělených poskytovateli vč. předběžné finanční kontroly v souladu se Zákonem č. 320/2001 Sb., o finanční kontrole.

Přírodovědecké fakultě Univerzity Karlovy se podařilo získat během roku 2021 řadu významných projektů vědy a výzkumu nejen od poskytovatelů ČR, ale i zahraničních, což významně zvyšuje nejen obrát, ale i prestiž a publicitu fakulty. Řešení těchto projektů přináší poznatky, které lze využít v rámci pedagogické činnosti při výuce studentů a zároveň se daří zapojit studenty do vědecké činnosti.

Přírodovědecká fakulta jako součást Univerzity Karlovy se nadále zapojila do pomoci se zvládnutím pandemické situace, vědecké týmy pokračovaly v testování, vývoji testů a výzkumu nových způsobů léčby. Zároveň naplňujeme Třetí roli Univerzity Karlovy, kdy se členové akademické obce aktivně zapojovali do osvěty a řízení zvládnutí pandemické situace.

Obtížné podmínky pro studenty vyvolané omezením v pandemii jsme se snažili vyrovnat kvalitní distanční výukou, která je náročnější jak po lidské, tak finanční stránce.

V Praze dne 23. 3. 2022

**Ing. Karel Mozr, MBA**  
tajemník fakulty





# TABULKOVÁ ČÁST





# Tabulka 1 Rozvaha (balance)

## Rozvaha (balance) (1)

Příloha č.1 k vyhlášce č. 504/2002 Sb. ve znění pozdějších předpisů

Jednotlivé položky se vykazují v tis. Kč (§ 4, odst. 3)	účet / součet (2)	řádek (3)	stav k 1. 1.	stav k 31.12.
AKTIVA			sl. 1	sl. 2
<b>A.Dlouhodobý majetek celkem</b>	<b>ř.2+10+21+28</b>	<b>0001</b>	<b>1 865 224</b>	<b>1 865 483</b>
I. Dlouhodobý nehmotný majetek celkem	ř.3 až 9	0002	43 290	45 180
1. Nehmotné výsledky výzkumu a vývoje	012	0003		
2. Software	013	0004	43 036	44 963
3. Ocenitelná práva	014	0005		
4. Drobný dlouhodobý nehmotný majetek	018	0006	133	133
5. Ostatní dlouhodobý nehmotný majetek	019	0007		
6. Nedokončený dlouhodobý nehmotný majetek	041	0008	122	85
7. Poskytnuté zálohy na dlouhodobý nehmotný majetek	051	0009		
II. Dlouhodobý hmotný majetek celkem	ř.11 až 20	0010	3 892 086	4 091 012
1. Pozemky	031	0011	263 317	263 696
2. Umělecká díla, předměty a sbírky	032	0012	1 299	1 299
3. Stavby	021	0013	1 718 388	1 791 725
4. Hmotné movité věci a jejich soubory	022	0014	1 874 953	1 988 510
5. Pěstitelské celky trvalých porostů	025	0015		
6. Dospělá zvířata a jejich skupiny	026	0016		
7. Drobný dlouhodobý hmotný majetek	028	0017	19 359	18 666
8. Ostatní dlouhodobý hmotný majetek	029	0018	3 515	3 515
9. Nedokončený dlouhodobý hmotný majetek	042	0019	11 255	23 600
10. Poskytnuté zálohy na dlouhodobý hmotný majetek	052	0020		
III. Dlouhodobý finanční majetek celkem	ř.22 až 27	0021	0	0
1. Podíly - ovládaná nebo ovládající osoba	061	0022		
2. Podíly - podstatný vliv	062	0023		
3. Dluhové cenné papíry držené do splatnosti	063	0024		
4. Půjčky organizačním složkám	066	0025		
5. Ostatní dlouhodobé půjčky	067	0026		
6. Ostatní dlouhodobý finanční majetek	069	0027		
IV. Oprávky k dlouhodobému majetku celkem	ř.29 až 39	0028	-2 070 152	-2 270 710
1. Oprávky k nehmotným výsledkům výzkumu a vývoje	072	0029		
2. Oprávky k softwaru	073	0030	-33 923	-37 132
3. Oprávky k ocenitelným právům	074	0031		
4. Oprávky k drobnému dlouhodobému nehm. majetku	078	0032	-133	-133
5. Oprávky k ostatnímu dlouhodobému nehm. majetku	079	0033		
6. Oprávky ke stavbám	081	0034	-586 076	-631 046
7. Oprávky k samost.movitým věcem a soub.movit.věcí	082	0035	-1 427 147	-1 580 218
8. Oprávky k pěstitelským celkům trvalých porostů	085	0036		
9. Oprávky k základnímu stádu a tažným zvířatům	086	0037		
10. Oprávky k drobnému dlouhodobému hmotnému majetku	088	0038	-19 359	-18 666
11. Oprávky k ostatnímu dlouhodobému hmotnému majetku	089	0039	-3 515	-3 515

Jednotlivé položky se vykazují v tis. Kč (§ 4, odst. 3)	účet / součet (2)	řádek (3)	stav k 1. 1.	stav k 31.12.
AKTIVA			sl. 1	sl. 2
<b>B. Krátkodobý majetek celkem</b>	<b>ř.41+51+71+79</b>	<b>0040</b>	<b>740 372</b>	<b>845 741</b>
I. Zásoby celkem	ř.42 až 50	0041	970	915
1. Materiál na skladě	112	0042	182	201
2. Materiál na cestě	119	0043		
3. Nedokončená výroba	121	0044		
4. Polotovary vlastní výroby	122	0045		
5. Výrobky	123	0046		
6. Mladá a ostatní zvířata a jejich skupiny	124	0047		
7. Zboží na skladě a v prodejnách	132	0048	787	715
8. Zboží na cestě	139	0049		
9. Poskytnuté zálohy na zásoby	z 314	0050		
II. Pohledávky celkem	ř.52 až 70	0051	51 017	575 023
1. Odběratelé	311	0052	10 424	1 695
2. Směnky k inkasu	312	0053		
3. Pohledávky za eskontované cenné papíry	313	0054		
4. Poskytnuté provozní zálohy	z 314	0055	5 725	3 846
5. Ostatní pohledávky	315	0056	169	51
6. Pohledávky za zaměstnanci	335	0057	96	191
7. Pohledávky za institucemi sociálního zabezpečení a veřejného zdrav. pojištění	336	0058		
8. Daň z příjmů	341	0059		
9. Ostatní přímé daně	342	0060		
10. Daň z přidané hodnoty	343	0061		
11. Ostatní daně a poplatky	345	0062		
12. Nároky na dotace a ostatní zúčtování se st.ozpočtem	346	0063		
13. Nároky na dotace a ostatní zúčtování s rozpočtem orgánů územních samospr. celků	348	0064		
14. Pohledávky za společníky sdruženými ve společnosti	358	0065		
15. Pohledávky z pevných termínovaných operací a opcí	373	0066		
16. Pohledávky z vydaných dluhopisů	375	0067		
17. Jiné pohledávky	378	0068	2 881	502 809
18. Dohadné účty aktivní	388	0069	31 723	66 432
19. Opravná položka k pohledávkám	391	0070		
III. Krátkodobý finanční majetek celkem	ř.72 až 78	0071	676 685	261 079
1. Peněžní prostředky v pokladně	211	0072	445	370
2. Ceniny	213	0073		
3. Peněžní prostředky na účtech	22x	0074	676 240	260 709
4. Majetkové cenné papíry k obchodování	251	0075		
5. Dluhové cenné papíry k obchodování	253	0076		
6. Ostatní cenné papíry	256	0077		
7. Peníze na cestě	261	0078		
IV. Jiná aktiva celkem	ř.80 až 81	0079	11 700	8 723
1. Náklady příštích období	381	0080	4 924	3 340
2. Příjmy příštích období	385	0081	6 777	5 383
<b>Aktiva celkem</b>	<b>ř. 1+40</b>	<b>0082</b>	<b>2 605 596</b>	<b>2 711 223</b>
W. Vnitřní zúčtování celkem	ř. 184	183	0	0
W.I. Vnitřní zúčtování - zůstatek syntetického účtu	395	184		
<b>Celková aktiva</b>	<b>ř. 0082+183</b>	<b>199</b>	<b>2 605 596</b>	<b>2 711 223</b>

# Tabulka 1 Rozvaha (balance)

## Výkaz zisku a ztráty (1)

Příloha č.1 k vyhlášce č. 504/2002 Sb. ve znění pozdějších předpisů

Jednotlivé položky se vykazují v tis. Kč (§ 4, odst. 3)	účet / součet (2)	řádek (3)	stav k 1. 1. sl. 3	stav k 31.12. sl. 4
<b>PASIVA</b>				
<b>A. Vlastní zdroje celkem</b>	<b>ř.84+88</b>	<b>0083</b>	<b>2 346 818</b>	<b>2 400 713</b>
I. Jmění celkem	ř.85 až 87	0084	2 336 544	2 391 831
1. Vlastní jmění	901	0085	1 868 613	1 868 872
2. Fondy	91x	0086	467 931	522 959
3. Oceňovací rozdíly z přecenění finančního majetku a závazků	921	0087		
II. Výsledek hospodaření celkem	ř.89 až 91	0088	10 273	8 882
1. Účet výsledku hospodaření	963	0089		9 844
2. Výsledek hospodaření ve schvalovacím řízení	931	0090	11 785	
3. Nerozdělený zisk, neuhrazená ztráta minulých let	932	0091	319	869
4. Snížení ztráty minulých let (vnitřní předpis)	93	0231	-1 830	-1 830
<b>B. Cizí zdroje celkem</b>	<b>ř.93 + 95 + 103 + 127</b>	<b>0092</b>	<b>252 225</b>	<b>306 594</b>
I. Rezervy celkem	ř.94	0093	0	0
1. Rezervy	941	0094		
II. Dlouhodobé závazky celkem	ř.96 až 102	0095	0	0
1. Dlouhodobé úvěry	951	0096		
2. Vydané dluhopisy	953	0097		
3. Závazky z pronájmu	954	0098		
4. Přijaté dlouhodobé zálohy	955	0099		
5. Dlouhodobé směnky k úhradě	958	0100		
6. Dohadné účty pasivní	z389	0101		
7. Ostatní dlouhodobé závazky	959	0102		
III. Krátkodobé závazky celkem	ř.104 až 126	0103	250 654	303 815
1. Dodavatelé	321	0104	9 364	9 295
2. Směnky k úhradě	322	0105		
3. Přijaté zálohy	324	0106	462	815
4. Ostatní závazky	325	0107	832	895

Jednotlivé položky se vykazují v tis. Kč (§ 4, odst. 3)	účet / součet (2)	řádek (3)	stav k 1. 1. sl. 3	stav k 31.12. sl. 4
<b>PASIVA</b>				
5. Zaměstnanci	331	0108	46 886	56 412
6. Ostatní závazky vůči zaměstnancům	333	0109	711	713
7. Závazky k institucím sociálního zabezpečení a veřejného zdravotního pojištění	336	0110	26 612	29 591
8. Daň z příjmu	341	0111		
9. Ostatní přímé daně	342	0112	9 597	7 471
10. Daň z přidané hodnoty	343	0113		
11. Ostatní daně a poplatky	345	0114		
12. Závazky ze vztahu ke státnímu rozpočtu	346	0115	76 398	72 276
13. Závazky ze vztahu k rozpočtu orgánů územních samosprávných celků	348	0116	55 824	103 525
14. Závazky z upsaných nesplacených cenných papírů a podílů	367	0117		
15. Závazky ke společníkům sdruženým ve společnosti	368	0118		
16. Závazky z pevných termínovaných operací a opcí	373	0119		
17. Jiné závazky	379	0120	19 839	19 484
18. Krátkodobé úvěry	231	0121		
19. Eskontní úvěry	232	0122		
20. Vydané krátkodobé dluhopisy	241	0123		
21. Vlastní dluhopisy	255	0124		
22. Dohadné účty pasivní	z389	0125	4 130	3 338
23. Ostatní krátkodobé finanční výpomoci	249	0126		
IV. Jiná pasiva celkem	ř.128 až 129	0127	1 571	2 780
1. Výdaje příštích období	383	0128	45	
2. Výnosy příštích období	384	0129	1 526	2 780
<b>Pasiva celkem</b>	<b>ř.83+92</b>	<b>0130</b>	<b>2 599 042</b>	<b>2 707 307</b>
Z. Vnitřní zúčtování celkem	ř. 0233	0232	6 553	3 916
Z.I. Vnitřní zúčtování - zůstatek syntetického účtu	395	0233	6 553	3 916
<b>Celková pasiva</b>	<b>ř. 130+0232</b>	<b>0299</b>	<b>2 605 596</b>	<b>2 711 223</b>



## Tabulka 2 Výkaz zisku a ztráty - sumář

### Výkaz zisku a ztráty (1)

Příloha č.2 k vyhlášce č. 504/2002 Sb. ve znění pozdějších předpisů

Jednotlivé položky se vykazují v tis. Kč (§4, odst.3)	účet / součet (2)	řádek (3)	hlavní činnost	doplňková (hospodářská) činnost
			sl. 1	sl.2
<b>A. Náklady</b>				
I. Spotřebované nákupy a nakupované služby	ř.2 až 7	0001	338 579	9 334
1. Spotřeba materiálu, energie a ostatních neskladovaných dodávek	501,502,503	0002	181 437	3 392
2. Prodané zboží	504	0003	0	292
3. Opravy a udržování	511	0004	23 577	744
4. Náklady na cestovné	512	0005	21 940	164
5. Náklady na reprezentaci	513	0006	590	803
6. Ostatní služby	518	0007	111 034	3 939
II. Změny stavu zásob vlastní činnosti a aktivace	ř.9 až 11	0008	0	0
7. Změna stavu zásob vlastní činnosti	561 až 564	0009	0	0
8. Aktivace materiálu, zboží a vnitroorganizačních služeb	571,572	0010	0	0
9. Aktivace dlouhodobého majetku	573,574	0011	0	0
III. Osobní náklady	ř.13 až 17	0012	935 463	6 950
10. Mzdové náklady	521	0013	689 421	5 417
11. Zákonné sociální pojištění	524	0014	224 305	1 533
12. Ostatní sociální pojištění	525	0015	0	0
13. Zákonné sociální náklady	527	0016	17 369	0
14. Ostatní sociální náklady	528	0017	4 368	0
IV. Daně a poplatky	ř.19	0018	116	23
15. Daně a poplatky	531,532,538	0019	116	23
V. Ostatní náklady	ř.21 až 27	0020	352 204	622
16. Smluvní pokuty, úroky z prodlení, ostatní pokuty a penále	541,542	0021	0	275
17. Odpis nedobytné pohledávky	543	0022	331	0
18. Nákladové úroky	544	0023	0	0
19. Kurzové ztráty	545	0024	2 781	15
20. Dary	546	0025	0	180
21. Manka a škody	548	0026	0	0
22. Jiné ostatní náklady	549	0027	349 092	152
VI. Odpisy, prodaný majetek, tvorba a použití rezerv a opravných položek	ř.29 až 33	0028	220 204	0
23. Odpisy dlouhodobého majetku	551	0029	220 204	0
24. Prodaný dlouhodobý majetek	552	0030	0	0
25. Prodané cenné papíry a podíly	553	0031	0	0
26. Prodaný materiál	554	0032	0	0
27. Tvorba a použití rezerv a opravných položek	556,558,559	0033	0	0
VII. Poskytnuté příspěvky	ř.35	0034	0	0
28. Poskytnuté čl.příspěvky a příspěvky zúčtované mezi org.složkami	581,582	0035	0	0

Jednotlivé položky se vykazují v tis. Kč (§4, odst.3)	účet / součet (2)	řádek (3)	hlavní činnost	doplňková (hospodářská) činnost
VIII. Daň z příjmů celkem	ř.37	0036	0	-21
29. Daň z příjmů	591,595	0037	0	-21
Náklady celkem	ř.1 + 8 + 12 + 18 + 20 + 28 + 34 + 36	0038	1 846 566	16 909
IX. Vnitroorganizační náklady celkem	ř.140	139	8 382	53
Vnitroorganizační náklady	799	140	8 382	53
<b>Náklady celkem včetně vnitroorganizačních nákladů</b>	<b>ř. 38+139</b>	<b>141</b>	<b>1 854 949</b>	<b>16 962</b>
<b>B. Výnosy</b>				
I. Provozní dotace	ř.40	0039	1 497 359	0
1. Provozní dotace	691	0040	1 497 359	0
II. Přijaté příspěvky	ř.42 až 44	0041	0	0
2. Přijaté příspěvky zúčtované mezi organizačními složkami	681	0042	0	0
3. Přijaté příspěvky (dary)	682	0043	0	0
4. Přijaté členské příspěvky	684	0044	0	0
III. Tržby za vlastní výkony a za zboží	601, 602, 604	0045	32 380	25 375
IV. Ostatní výnosy	ř.47 až 52	0046	315 636	1 304
5. Smluvní pokuty, úroky z prodlení, ostatní pokuty a penále	641, 642	0047	0	0
6. Platby za odepsané pohledávky	643	0048	0	0
7. Výnosové úroky	644	0049	1 143	0
8. Kurzové zisky	645	0050	229	1
9. Zúčtování fondů	648	0051	36 192	827
10. Jiné ostatní výnosy	649	0052	278 072	477
V. Tržby z prodeje majetku	ř.54 až 58	0053	0	0
11. Tržby z prodeje dlouh. nehmotného a hmotného majetku	652	0054	0	0
12. Tržby z prodeje cenných papírů a podílů	653	0055	0	0
13. Tržby z prodeje materiálu	654	0056	0	0
14. Výnosy z krátkodobého finančního majetku	655	0057	0	0
15. Výnosy z dlouhodobého finančního majetku	657	0058	0	0
<b>Výnosy celkem</b>	<b>ř.39 + 41 + 45 + 46 + 53</b>	<b>0059</b>	<b>1 845 374</b>	<b>26 680</b>
VI. Vnitroorganizační výnosy celkem	ř.162+163	161	9 574	126
Vnitroorganizační výnosy - fakturace	899	162	10 498	126
Vnitroorganizační výnosy - spoluřešitelé	692	163	-924	0
<b>Výnosy celkem včetně vnitroorganizačních výnosů</b>	<b>ř.59+161</b>	<b>164</b>	<b>1 854 949</b>	<b>26 806</b>
<b>C. Výsledek hospodaření před zdaněním</b>	<b>ř.59-38+36</b>	<b>0060</b>	<b>-1 192</b>	<b>9 750</b>
<b>D. Výsledek hospodaření po zdanění</b>	<b>ř.59-38</b>	<b>0061</b>	<b>-1 192</b>	<b>9 771</b>
<b>E. Výsledek hospodaření vnitro</b>	<b>ř.161-139</b>	<b>165</b>	<b>1 192</b>	<b>73</b>
			hlavní + doplňková (hospodářská) činnost	
<b>Výsledek hospodaření před zdaněním bez vnitropodniku</b>	<b>ř.60/1+60/2</b>	<b>0062</b>	<b>8 558</b>	
<b>Výsledek hospodaření po zdanění bez vnitropodniku</b>	<b>ř.61/1+61/2</b>	<b>0063</b>	<b>8 579</b>	
<b>Výsledek hospodaření vnitro</b>	<b>ř.165/1+2</b>	<b>166</b>	<b>1 265</b>	
<b>Výsledek hospodaření po zdanění s vnitropodnikem</b>	<b>0063+166</b>	<b>167</b>	<b>9 844</b>	

#### Poznámky

(1) Zpracování „Výkazu zisku a ztráty“ se řídí § 6 a §§ 26 až 28 Vyhlášky 504/2002 Sb.

(2) Vyhláškou je dáno pouze označení a členění textů; čísla příslušných účtů jsou doplněna pro lepší orientaci ve výkazu.

## Tabulka 3 Hospodářský výsledek (po zdanění a vč. vnitropodniku)

Součást VVŠ	HV z hlavní činnosti	HV z doplňkové činnosti	HV celkem
Výsledek hospodaření (po zdanění a vč. vnitropodniku)	0	9 844	9 844

## Tabulka 5 Veřejné zdroje financování VVŠ: prostředky poskytnuté a prostředky použité (1)

Název údaje	č. ř.	I. Běžné prostředky		II. Kapitálové prostředky		III. Celkem	
		poskytnuto (2)	použito	poskytnuto	použito	poskytnuto	použito
		1	2	3	4	5	6
Prostředky z veřejných zdrojů (dotace a příspěvky) národní i zahraniční (ř.2+ř.27)	1	1 655 165	1 620 418	101 900	101 899	1 757 064	1 722 318
v tom: 1. prostředky plynoucí přes (z) veřejné rozpočty ČR (ř.3+ř.13+ř.20)	2	1 621 899	1 587 153	92 324	92 323	1 714 223	1 679 477
v tom: získané přes kapitolu MŠMT (ř.4+ř.7)	3	1 322 458	1 289 381	74 774	74 774	1 397 232	1 364 155
v tom: dotace na programy strukturálních fondů (3) (ř.5+ř.6)	4	158 698	126 477	54 289	54 289	212 987	180 766
v tom: dotace spojené se vzdělávací činností	5	69 778	53 769	53 135	53 135	122 913	106 905
dotace na VaV	6	88 920	72 707	1 154	1 154	90 074	73 862
dotace ostatní (ř.8+ř.12)	7	1 163 760	1 162 904	20 485	20 485	1 184 245	1 183 389
v tom: dotace spojené se vzdělávací činností (ř.9+ř.10+ř.11)	8	616 413	616 340	1 130	1 130	617 543	617 470

Název údaje	č. ř.	I. Běžné prostředky		II. Kapitálové prostředky		III. Celkem	
		poskytnuto (2)	použito	poskytnuto	použito	poskytnuto	použito
		1	2	3	4	5	6
příspěvek	9	610 674	610 674	1 130	1 130	611 804	611 804
dotace spojené s programy reprodukce majetku	10	0	0	0	0	0	0
ostatní dotace	11	5 738	5 665	0	0	5 738	5 665
dotace na VaV	12	547 347	546 565	19 355	19 355	566 702	565 919
získané přes ostatní kapitoly státního rozpočtu (ř.14+ř.17)	13	298 841	297 172	17 550	17 549	316 391	314 721
v tom: dotace na operační programy EU (ř.15+ř.16)	14	1 196	0	11 815	11 815	13 010	11 815
v tom: dotace spojené se vzdělávací činností	15	0	0	0	0	0	0
dotace na VaV	16	1 196	0	11 815	11 815	13 010	11 815
dotace ostatní (ř.18+ř.19)	17	297 646	297 172	5 735	5 735	303 381	302 907
v tom: dotace spojené se vzdělávací činností	18	561	561	0	0	561	561
dotace na VaV	19	297 085	296 611	5 735	5 735	302 820	302 346
získané přes územní rozpočty (ř.21+ř.24)	20	600	600	0	0	600	600
v tom: dotace na operační programy EU (ř.22+ř.23)	21	0	0	0	0	0	0
v tom: dotace spojené se vzdělávací činností	22	0	0	0	0	0	0
dotace na VaV	23	0	0	0	0	0	0
dotace ostatní (ř.25+ř.26)	24	600	600	0	0	600	600
v tom: dotace spojené se vzdělávací činností	25	600	600	0	0	600	600
dotace na VaV	26	0	0	0	0	0	0
v tom: 2. veřejné prostředky ze zahraničí (získané přímo VVŠ) (ř.28+ř.29)	27	33 265	33 265	9 576	9 576	42 841	42 841
dotace spojené se vzdělávací činností	28	0	0	0	0	0	0
dotace na VaV	29	33 265	33 265	9 576	9 576	42 841	42 841



Název údaje	č. ř.	I. Běžné prostředky		II. Kapitálové prostředky		III. Celkem	
		poskytnuto (2)	použito	poskytnuto	použito	poskytnuto	použito
		1	2	3	4	5	6
<b>SOUHRN 1 (4) (ř.31+ř.36)</b>	<b>30</b>	<b>1 655 165</b>	<b>1 620 418</b>	<b>101 900</b>	<b>101 899</b>	<b>1 757 064</b>	<b>1 722 318</b>
v tom: dotace spojené se vzdělávací činností (ř.32+ř.33+ř.34+ř.35)	31	687 352	671 270	54 265	54 265	741 617	725 535
v tom: získané přes kapitolu MŠMT (ř.5+ř.8)	32	686 191	670 109	54 265	54 265	740 456	724 374
získané přes ostatní kapitoly státního rozpočtu (ř.15+ř.18)	33	561	561	0	0	561	561
získané přes územní rozpočty (ř.22+ř.25)	34	600	600	0	0	600	600
veřejné prostředky ze zahraničí (získané přímo VVŠ) (ř.28)	35	0	0	0	0	0	0
dotace na VaV (ř.37+ř.38+ř.39+ř.40)	36	967 813	949 149	47 635	47 634	1 015 448	996 783
v tom: získané přes kapitolu MŠMT (ř.6+ř.12)	37	636 267	619 272	20 509	20 509	656 776	639 781
získané přes ostatní kapitoly státního rozpočtu (ř.16+ř.19)	38	298 281	296 611	17 550	17 549	315 830	314 161
získané přes územní rozpočty (ř.23+ř.26)	39	0	0	0	0	0	0
veřejné prostředky ze zahraničí (získané přímo VVŠ) (ř.29)	40	33 265	33 265	9 576	9 576	42 841	42 841

Název údaje	č. ř.	I. Běžné prostředky		II. Kapitálové prostředky		III. Celkem	
		poskytnuto (2)	použito	poskytnuto	použito	poskytnuto	použito
		1	2	3	4	5	6
<b>SOUHRN 2 (ř.42+ř.46)</b>	<b>41</b>	<b>1 655 165</b>	<b>1 620 418</b>	<b>101 900</b>	<b>101 899</b>	<b>1 757 064</b>	<b>1 722 318</b>
v tom: dotace spojené se vzdělávací činností (ř.43+ř.44+ř.45)	42	687 352	671 270	54 265	54 265	741 617	725 535
v tom: dotace na programy strukturálních fondů (ř.5+ř.15+ř.22)	43	69 778	53 769	53 135	53 135	122 913	106 905
dotace ostatní (ř.8+ř.18+ř.25)	44	617 573	617 500	1 130	1 130	618 703	618 630
veřejné prostředky ze zahraničí (získané přímo VVŠ) (ř.28)	45	0	0	0	0	0	0
dotace na VaV (ř.47+ř.48+ř.49)	46	967 813	949 149	47 635	47 634	1 015 448	996 783
v tom: dotace na programy strukturálních fondů (ř.6+ř.16+ř.23)	47	90 116	72 707	12 969	12 969	103 085	85 676
dotace ostatní (ř.12+ř.19+ř.26)	48	844 432	843 176	25 090	25 089	869 522	868 266
veřejné prostředky ze zahraničí (získané přímo VVŠ) (ř.29)	49	33 265	33 265	9 576	9 576	42 841	42 841

# Tabulka 5a Financování vzdělávací umělecké a další tvůrčí činnosti

(bez prostředků poskytovaných na programové financování, na operační programy a VaV)

č. ř.	č.ř. vtab. č.5	Druh podpory (dotační položky a ukazatele) (1)	Prostředky z veřejných zdrojů běžné		Prostředky z veřejných zdrojů kapitálové		Prostředky z veřejných zdrojů celkem		Převody do fondů (4)			Vratka nevyčerpaných prostředků j=e-f	Ostatní použité veřej. zdroje (5) k	Použité zdroje celkem l= f+k
			poskytnuté (2)	použité (3)	poskytnuté	použité	poskytnuté	použité	FRIM	FPP	FÚUP			
			a	b	c	d	e=a+c	f=b+d	g	h	i			
1		<b>MŠMT</b>	616 413	616 340	1 130	1 130	617 543	617 470	0	104 099	0	73	0	617 470
2	9	<b>Příspěvek</b>	<b>610 674,462</b>	<b>610 674</b>	<b>1 130</b>	<b>1 130</b>	<b>611 804</b>	<b>611 804</b>	<b>0</b>	<b>104 099</b>	<b>0</b>	<b>0</b>	<b>0</b>	<b>611 804</b>
3		A+K Studijní programy a s nimi spojená tvůrčí činnost	464 063	464 063	0	0	464 063	464 063	0	100 014	0	0		464 063
4		P Společenské priority	2 885	2 885	130	130	3 015	3 015	0	0	0	0		3 015
5		C Stipendia pro studenty doktorských studijních programů	134 055	134 055	0	0	134 055	134 055	0	3 651	0	0		134 055
6		S1 Sociální stipendia	0				0	0				0		0
7		U1 Ubytovací stipendia	0				0	0				0		0
8		I Institucionální plány	7 451	7 451	1 000	1 000	8 451	8 451	0	51	0	0		8 451
9		D Mezinárodní spolupráce	18	18	0	0	18	18	0	0	0	0		18
10		F Fond vzdělávací politiky (mimo FUČ)	2 202	2 202	0	0	2 202	2 202	0	383	0	0		2 202
11		FUČ Fond umělecké činnosti	0				0	0				0		0
12	11	<b>Dotace</b>	<b>5 738</b>	<b>5 665</b>	<b>0</b>	<b>0</b>	<b>5 738</b>	<b>5 665</b>	<b>0</b>	<b>0</b>	<b>0</b>	<b>73</b>	<b>0</b>	<b>5 665</b>
13		D Zahraniční studenti a mezinárodní spolupráce	4 691	4 618	0	0	4 691	4 618				73		4 618
14		I Rozvojové programy - centralizované rozvojové projekty	0				0	0				0		0
15		J Dotace na ubytování a stravování	0				0	0				0		0
16		ostatní: ostatní odbory MŠMT	1 047	1 047	0	0	1 047	1 047	0	0	0	0		1 047
17	18	<b>Ostatní kapitoly státního rozpočtu</b>	<b>561</b>	<b>561</b>	<b>0</b>	<b>0</b>	<b>561</b>	<b>561</b>	<b>0</b>	<b>0</b>	<b>0</b>	<b>0</b>	<b>0</b>	<b>561</b>
18		Ministerstvo zdravotnictví					0	0				0		0
19		Ministerstvo kultury					0	0				0		0
20		Ministerstvo zemědělství	380	380	0	0	380	380	0	0	0	0		380
21		Ministerstvo práce a sociálních věcí + Úřad práce					0	0				0		0
22		Ministerstvo obrany					0	0				0		0
23		Ministerstvo zahraničních věcí					0	0				0		0
24		Ministerstvo pro místní rozvoj	181	181	0	0	181	181	0	0	0	0		181
25		Ministerstvo vnitra					0	0				0		0
26		Dům zahraniční spolupráce					0	0				0		0
27		Úřad vlády ČR					0	0				0		0
28	25	<b>Územní rozpočty</b>	<b>600</b>	<b>600</b>	<b>0</b>	<b>0</b>	<b>600</b>	<b>600</b>	<b>0</b>	<b>0</b>	<b>0</b>	<b>0</b>	<b>0</b>	<b>600</b>
29		Obce a městské části					0	0				0		0
30		Kraje a MHMP		600	0	0	600	600	0	0	0	0		600
31	28	<b>Prostředky ze zahraničí (získané přímo VVŠ)</b>	<b>0</b>	<b>0</b>	<b>0</b>	<b>0</b>	<b>0</b>	<b>0</b>	<b>0</b>	<b>0</b>	<b>0</b>	<b>0</b>	<b>0</b>	<b>0</b>
32		<b>Evropská unie mimo evropské fondy</b>	<b>0</b>	<b>0</b>	<b>0</b>	<b>0</b>	<b>0</b>	<b>0</b>	<b>0</b>	<b>0</b>	<b>0</b>	<b>0</b>	<b>0</b>	<b>0</b>
33		Evropská komise					0	0				0		0
34		Ostatní prostředky					0	0				0		0
35		<b>Zahraničí ostatní mimo EU</b>	<b>0</b>	<b>0</b>	<b>0</b>	<b>0</b>	<b>0</b>	<b>0</b>	<b>0</b>	<b>0</b>	<b>0</b>	<b>0</b>	<b>0</b>	<b>0</b>
36		Zahraniční VŠ, nadace a jiná spolupráce mimo EU	0	0			0	0	0	0	0	0	0	0
37		<b>Celkem</b>	<b>617 573</b>	<b>617 500</b>	<b>1 130</b>	<b>1 130</b>	<b>618 703</b>	<b>618 630</b>	<b>0</b>	<b>104 099</b>	<b>0</b>	<b>73</b>	<b>0</b>	<b>618 630</b>



# Tabulka 5b Financování výzkumu a vývoje

(bez prostředků poskytovaných na operační programy EU)

č. ř.	č. ř. v tab.	Druh podpory (dotační položky a ukazatele) (1)	Prostředky z veřejných zdrojů běžné		Prostředky z veřejných zdrojů kapitálové		Prostředky z veřejných zdrojů celkem		z toho zdroje zahr. v % (4)	z toho zajištěno spoluřešit. (5)	z toho převody do FÚUP (6)	Vratka nevyčerp. prostředků (7)	z toho na základě fin. vypořádání (8)	Ostatní použité neveřej. zdroje (5)	Použité zdroje celkem
			poskytnuté (2)	použité (3)	poskytnuté	použité	poskytnuté	použité							
			a	b	c	d	e=a+c	f=b+d							
1	12	<b>MŠMT</b>	<b>547 347</b>	<b>546 565</b>	<b>19 355</b>	<b>19 355</b>	<b>566 702</b>	<b>565 919</b>		<b>5 195</b>	<b>4 637</b>	<b>764</b>	<b>0</b>	<b>0</b>	<b>565 919</b>
2		<b>Institucionální podpora (IP)</b>	<b>411 981</b>	<b>411 981</b>	<b>17 495</b>	<b>17 495</b>	<b>429 475</b>	<b>429 475</b>		<b>0</b>	<b>3 917</b>	<b>0</b>	<b>0</b>	<b>0</b>	<b>429 475</b>
3		IP na dlouh. koncepční rozvoj výzk. organizací	409 854	409 854	17 495	17 495	427 349	427 349		0	3 812	0	0		427 349
4		IP na mezinárodní spolupráci ČR ve VaV	2 126,33400	2 126	0	0	2 126	2 126		0	105	0	0	0	2 126
5		v tom: Rámcové programy					0	0							0
6		Mobilita výzkumných pracovníků	7	7	0	0	7	7	0	0	0	0	0		7
7		Visegradská skupina + Japonsko - rozvoj spolupráce	2 119	2 119	0	0	2 119	2 119	0	0	105	0	0		2 119
8		<b>Účelová podpora</b>	<b>135 367</b>	<b>134 584</b>	<b>1 860</b>	<b>1 860</b>	<b>137 227</b>	<b>136 444</b>		<b>5 195</b>	<b>720</b>	<b>764</b>	<b>0</b>	<b>0</b>	<b>136 444</b>
9		v tom: Programové projekty národní	10 868	10 868	1 860	1 860	12 728	12 728	0	0	194	0	0		12 728
10		Projekty mezinárodní spolupráce	27 317	26 912	0	0	27 317	26 912	0	5 195	526	386	0		26 912
11		Specifický vysokoškolský výzkum	97 182	96 804	0	0	97 182	96 804	0	0	0	378	0		96 804
12		Velké infrastruktury	0	0	0	0	0	0	0	0	0	0	0		0
13	19	<b>Ostatní kapitoly státního rozpočtu</b>	<b>297 085</b>	<b>296 611</b>	<b>5 735</b>	<b>5 735</b>	<b>302 820</b>	<b>302 346</b>		<b>51 356</b>	<b>7 369</b>	<b>474</b>	<b>331</b>	<b>0</b>	<b>302 346</b>
14		<b>Ministerstva</b>	<b>31 054</b>	<b>30 782</b>	<b>1 240</b>	<b>1 240</b>	<b>32 294</b>	<b>32 022</b>		<b>6 085</b>	<b>362</b>	<b>273</b>	<b>130</b>	<b>0</b>	<b>32 022</b>
15		Ministerstvo kultury	14 054	13 924	0	0	14 054	13 924	0	0	362	130	130		13 924
16		Ministerstvo zemědělství					0	0							0
17		Ministerstvo vnitra	17 000	16 858	1 240	1 240	18 240	18 098	0	6 085	0	143	0		18 098
18		Ministerstvo obrany					0	0							0
19		Ministerstvo pro místní rozvoj					0	0							0
20		<b>Grantové agentury</b>	<b>266 030</b>	<b>265 830</b>	<b>4 495</b>	<b>4 495</b>	<b>270 525</b>	<b>270 324</b>		<b>45 272</b>	<b>7 007</b>	<b>201</b>	<b>201</b>	<b>0</b>	<b>270 324</b>
21		GAČR	252 725	252 725	4 495	4 495	257 220	257 220	0	40 689	6 810	0			257 220
22		TAČR	9 292	9 092	0	0	9 292	9 092	0	3 419	133	201	201		9 092
23		AZV - MZ	4 013	4 013	0	0	4 013	4 013	0	1 164	64	0	0		4 013
24	26	<b>Územní rozpočty</b>	<b>0</b>	<b>0</b>	<b>0</b>	<b>0</b>	<b>0</b>	<b>0</b>		<b>0</b>	<b>0</b>	<b>0</b>	<b>0</b>	<b>0</b>	<b>0</b>
25		obce a městské části					0	0							0
26		Kraje a MHMP	0	0	0	0	0	0	0	0	0	0	0		0
27	29	<b>Prostředky ze zahraničí (získané přímo VVŠ)</b>	<b>33 265</b>	<b>33 265</b>	<b>9 576</b>	<b>9 576</b>	<b>42 841</b>	<b>42 841</b>		<b>0</b>	<b>0</b>	<b>0</b>	<b>0</b>	<b>0</b>	<b>42 841</b>
28		<b>Evropská unie mimo evropské fondy</b>	<b>26 357</b>	<b>26 357</b>	<b>9 576</b>	<b>9 576</b>	<b>35 933</b>	<b>35 933</b>		<b>0</b>	<b>0</b>	<b>0</b>	<b>0</b>	<b>0</b>	<b>35 933</b>
29		Rámcové programy					0	0							0
30		Horizont 2020	26 357	26 357	9 576	9 576	35 933	35 933	100	0	0	0	0		35 933
31		Ostatní projekty EU mimo Evropské fondy					0	0							0
32		<b>Zahraníčí ostatní mimo EU</b>	<b>6 908</b>	<b>6 908</b>	<b>0</b>	<b>0</b>	<b>6 908</b>	<b>6 908</b>		<b>0</b>	<b>0</b>	<b>0</b>	<b>0</b>	<b>0</b>	<b>6 908</b>
33		Zahraníční VŠ, nadace a jiná spolupráce mimo EU	6 908	6 908	0	0	6 908	6 908	100	0	0	0	0		6 908
34		<b>Celkem</b>	<b>877 697</b>	<b>876 441</b>	<b>34 666</b>	<b>34 665</b>	<b>912 363</b>	<b>911 107</b>		<b>56 551</b>	<b>12 006</b>	<b>1 238</b>	<b>331</b>	<b>0</b>	<b>911 107</b>

# Tabulka 5d Financování programů strukturálních fondů

č. ř.	č. ř. v tab.	Operační program/prioritní osa/oblast podpory	VaV (2)	Prostředky z veřejných zdrojů běžné		Prostředky z veřejných zdrojů kapitálové		Prostředky z veřejných zdrojů celkem		z toho zdroje EU v % (5)	z toho zajištěno spolufešit. (6)	Nevyčerp. z poskyt.ver. pr. v roce	Vratka nevyčerp. prostř.	Ost. použ. zdroje celkem	Použité	z „i“ veřejné zdroje poskyt.
				poskytnuté (3)"	použité (4)"	poskytnuté	použité	poskytnuté	použité							
				a	b	c	d	e=a+c	f=b+d							
1	5	<b>MŠMT na vzdělávací činnost</b>		<b>69 778</b>	<b>53 769</b>	<b>53 135</b>	<b>53 135</b>	<b>122 913</b>	<b>106 905</b>		<b>0</b>	<b>16 009</b>	<b>0</b>	<b>3 928</b>	<b>110 832</b>	<b>3 928</b>
2	6	<b>MŠMT dle zákona č. 130/2002 Sb.</b>	<b>VaV</b>	<b>88 920</b>	<b>72 707</b>	<b>1 154</b>	<b>1 154</b>	<b>90 074</b>	<b>73 862</b>		<b>25 887</b>	<b>16 213</b>	<b>0</b>	<b>2 177</b>	<b>76 038</b>	<b>2 177</b>
3		<b>MŠMT OP VVV - Výzkum, vývoj a vzdělávání celkem</b>		<b>158 698</b>	<b>126 477</b>	<b>54 289</b>	<b>54 289</b>	<b>212 987</b>	<b>180 766</b>		<b>25 887</b>	<b>32 221</b>	<b>0</b>	<b>6 104</b>	<b>186 871</b>	<b>6 104</b>
4		PO 1 - Posilování kapacit pro kvalitní výzkum		12 548	749	28 220	28 220	40 768	28 968	73	0	11 800		1 522	30 490	1 522
5		PO 2 - Rozvoj VŠ a lidských zdrojů pro VaV		53 992	49 747	24 915	24 915	78 908	74 663	75	0	4 245		2 230	76 892	2 230
6		PO 3 - Rovný přístup ke kvalitnímu(...) vzdělávání		3 237	3 274	0	0	3 237	3 274	81	0	-36		177	3 450	177
7		PO 1 - Posilování kapacit pro kvalitní výzkum	VaV	88 920	72 707	1 154	1 154	90 074	73 862	78	25 887	16 213		2 177	76 038	2 177
8		PO 2 - Rozvoj VŠ a lidských zdrojů pro VaV	VaV					0	0			0		0		
9		PO 3 - Rovný přístup ke kvalitnímu(...) vzdělávání	VaV					0	0			0		0		
10	15	<b>Ost.kapitoly státního rozpočtu (ministerstva, agentury) na vzděl.činnost</b>		<b>0</b>	<b>0</b>	<b>0</b>	<b>0</b>	<b>0</b>	<b>0</b>		<b>0</b>	<b>0</b>	<b>0</b>	<b>0</b>	<b>0</b>	<b>0</b>
11	16	<b>Ostatní kapitoly státního rozpočtu (minist., agent.), dle Z. č. 130/2002 Sb.</b>	<b>VaV</b>	<b>1 196</b>	<b>0</b>	<b>11 815</b>	<b>11 815</b>	<b>13 010</b>	<b>11 815</b>		<b>0</b>	<b>1 196</b>	<b>0</b>	<b>2 280</b>	<b>14 095</b>	<b>2 280</b>
12		<b>Ostatní kapitoly státního rozpočtu (ministerstva, agentury) celkem</b>		<b>1 196</b>	<b>0</b>	<b>11 815</b>	<b>11 815</b>	<b>13 010</b>	<b>11 815</b>		<b>0</b>	<b>1 196</b>	<b>0</b>	<b>2 280</b>	<b>14 095</b>	<b>2 280</b>
13		MPSV-OPZ PO 1 - Podpora zaměstnanosti a adaptability pracovní síly						0	0			0		0		
14		PO 3 - Města a inkluzivní strategie						0	0			0		0		
15		MF-EHP Norské fondy						0	0			0		0		
16		MMR-EFRR PO 1-Posilování výzkumu, technolog. rozvoje a inovací						0	0			0		0		
17		OPŽP PO 1 - Zlepšování kvality vody a snižování rizika povodní		1 196	0	11 815	11 815	13 010	11 815	85	0	1 196		2 280	14 095	2 280
18	22	<b>Územní rozpočty, dotace spojené se vzdělávací činností</b>		<b>0</b>	<b>0</b>	<b>0</b>	<b>0</b>	<b>0</b>	<b>0</b>		<b>0</b>	<b>0</b>	<b>0</b>	<b>0</b>	<b>0</b>	<b>0</b>
19	23	<b>Územní rozpočty dle zákona č. 130/2002 Sb.</b>	<b>VaV</b>	<b>0</b>	<b>0</b>	<b>0</b>	<b>0</b>	<b>0</b>	<b>0</b>		<b>0</b>	<b>0</b>	<b>0</b>	<b>0</b>	<b>0</b>	<b>0</b>
20		<b>Územní rozpočty celkem</b>		<b>0</b>	<b>0</b>	<b>0</b>	<b>0</b>	<b>0</b>	<b>0</b>		<b>0</b>	<b>0</b>	<b>0</b>	<b>0</b>	<b>0</b>	<b>0</b>
21		<b>OP PRAHA - pól růstu ČR celkem</b>		<b>0</b>	<b>0</b>	<b>0</b>	<b>0</b>	<b>0</b>	<b>0</b>		<b>0</b>	<b>0</b>	<b>0</b>	<b>0</b>	<b>0</b>	<b>0</b>
22		PO 1 - Posílení výzkumu,technologického rozvoje a inovací	VaV					0	0			0		0		
23		PO 1 - Posílení výzkumu,technologického rozvoje a inovací						0	0			0		0		
24		PO 2 - Udržitelná mobilita a energetické úspory						0	0			0		0		
25		PO 3 - Podpora sociálního začleňování a boj proti chudobě						0	0			0		0		
26		PO 4 - Vzdělávání a vzdělanost a podpora zaměstnanosti						0	0			0		0		
27		PO 5 - Technická pomoc						0	0			0		0		
28		<b>OP Zaměstnanost celkem</b>		<b>0</b>	<b>0</b>	<b>0</b>	<b>0</b>	<b>0</b>	<b>0</b>		<b>0</b>	<b>0</b>	<b>0</b>	<b>0</b>	<b>0</b>	<b>0</b>
29		PO 1 - Podpora zaměstnanosti a adaptability pracovní síly						0	0			0		0		
30		PO 2 - Sociální začleňování a boj s chudobou						0	0			0		0		
31		PO 3 - Sociální inovace a mezinárodní spolupráce	VaV					0	0			0		0		
32		<b>Celkem na vzdělávací činnost</b>		<b>69 778</b>	<b>53 769</b>	<b>53 135</b>	<b>53 135</b>	<b>122 913</b>	<b>106 905</b>		<b>0</b>	<b>16 009</b>	<b>0</b>	<b>3 928</b>	<b>110 832</b>	<b>3 928</b>
33		<b>Celkem dle zákona č. 130/2002 Sb.</b>	<b>VaV</b>	<b>90 116</b>	<b>72 707</b>	<b>12 969</b>	<b>12 969</b>	<b>103 085</b>	<b>85 676</b>		<b>25 887</b>	<b>17 408</b>	<b>0</b>	<b>4 457</b>	<b>90 133</b>	<b>4 457</b>
34		<b>Celkem ze strukturálních fondů</b>	<b>VaV</b>	<b>159 894</b>	<b>126 477</b>	<b>66 104</b>	<b>66 104</b>	<b>225 998</b>	<b>192 581</b>		<b>25 887</b>	<b>33 417</b>	<b>0</b>	<b>8 384</b>	<b>200 965</b>	<b>8 384</b>



## Tabulka 6 Přehled vybraných výnosů

č.ř.	Vybrané činnosti	Výnosy za rok (1)			
		Hlavní činnost	Doplňková činnost	Celkem	
<b>A</b>	<b>Transfer znalostí (1)</b>	<b>0</b>	<b>5 196</b>	<b>5 196</b>	
A.1	v tom	Příjmy z licenčních smluv (2)	0	0	
A.2		Příjmy ze smluvního výzkumu (3)	5 196	5 196	
A.3		Placené vzdělávací kurzy pro zaměstnance subjektů aplikační sféry (4)	0	0	
A.4		Konzultace a poradenství (5)	0	0	
<b>B</b>	<b>Tržby za vlastní služby (6)</b>	<b>32 370</b>	<b>21 272</b>	<b>53 642</b>	
B.1	z toho	Znalečné (počet poskytnutých znaleckých posudků, kurzivou)(7)			
<b>C</b>	<b>Pronájem</b>	<b>10</b>	<b>3 688</b>	<b>3 698</b>	
C.1	v tom	budovy, stavby, haly	0	0	
C.2		pozemky	377	377	
C.3		prostory (8)	10	3 311	3 321
C.4		ostatní			0
<b>D</b>	<b>Tržby z prodeje majetku</b>	<b>0</b>	<b>0</b>	<b>0</b>	
D.1	v tom	budovy, stavby, haly	0	0	
D.2		pozemky		0	
D.3		ostatní		0	
<b>E</b>	<b>Dary</b>	<b>2 414</b>	<b>0</b>	<b>2 414</b>	
<b>F</b>	<b>Dědictví</b>	<b>0</b>	<b>0</b>	<b>0</b>	

## Tabulka 7 Příjmy z poplatků a úhrad za další činnosti poskytované veřejnou vysokou školou (v tis. Kč)

č.ř.	Položka	Výnosy (1)	z toho stipendijní fond - tvorba (1)	Počet studentů (2)	Průměrná částka na 1 studenta (3)
		a	b	c	d
<b>1</b>	<b>Poplatky stanovené dle § 58 zákona 111/1998 Sb.</b>	<b>13 712</b>	<b>8 569</b>	<b>5 601</b>	<b>–</b>
2	poplatky za úkony spojené s přijímacím řízením (§ 58 odst. 1)	4 389	–	5 376	0,816
3	poplatky za nadstandardní dobu studia (§58 odst. 3)	9 303	8 569	212	43,881
5	poplatky za studium v cizím jazyce (§58 odst. 5)	21	–	13	1,587
<b>6</b>	<b>Úhrada za další činnosti poskytované vysokou školou (4) (5)</b>	<b>3 531</b>	<b>0</b>	<b>1 163</b>	<b>–</b>
7	úplata za poskytování programů CŽV (§ 60) mimo U3V	3 136	–	969	3,236
8	úplata za poskytování U3V	62		120	0,518
9	úplata za vzdělávání v mezinárodně uznávaném kursu (§ 60a)		–		--
10	poplatek za úkony spojené s rigorózní zkouškou (§ 46; 5)	333	–	74	4,500
11	úplata za používání zařízení pro přípravu k rigor. zk. (§ 46; 5)		–		--
12	vystavení opisu dokladu o studiu		–		--
13	vystavení cizojazyčného dokladu o studiu		–		--
15	poskytování nadstandardních služeb v souvislosti s využíváním počítačové sítě UK		–		--
16	vystavení duplikátu pro přístup do počítačových sítí (např. vstupní počítačové heslo) a duplikátu prostředku pro vstup do objektu (např. čipová karta) tam, kde nelze využívat průkazu studenta		–		--
17	vazba dokumentů		–		--
18	úkony spojené s meziknihovní výpůjční službou (MVS) a mezinárodní meziknihovní výpůjční službou (MMVS)		–		--
19	úkony za odeslání SMS zprávy z knihovního systému		–		--
20	vystavení opisu dokladu vyhotoveného z archiválií		–		--
21	prodej informačních brožur (povinnost jejich nákupu nelze od studentů vyžadovat)		–		--
22	vybrané poradenské služby (např. diagnostika apod.) v poradnách a poradenských centrech		–		--
<b>23</b>	<b>Celkem (5)</b>	<b>17 243</b>	<b>8 569</b>	<b>6 764</b>	<b>–</b>

# Tabulka 8 Pracovníci a mzdové prostředky

Tab. 8a Pracovníci a mzdové prostředky (dle zdroje financování mzdy a OON) (1)

č. ř.	Ukazatel		Zdroj financování																			
			Kapitola 333 - MŠMT				VaV z ostatních zdrojů (bez operačních progr.)				Operační programy EU				Fondy		Doplňková činnost		Ostatní zdroje		CELKEM	
			bez VaV		VaV		VaV z národních zdrojů (2)		VaV ze zahraničí		v gesci MŠMT		ostatní poskytovatelé		mzdy	OON	mzdy	OON	mzdy	OON	mzdy (7)	OON
			1	2	3	4	5	6	7	8	9	10	11	12	13	14	15	16	17	18	19	20
1	Vysoká škola	akademičtí pracovníci	110 735,673	3 172,247	157 023,193	40,890	67 091,784	714,100	2 130,628	0,000	72,000	0,000	1 080,816	0,000	0,000	0,000	2 536,520	77,210	3 836,896	526,472	344 507,510	4 530,919
2		vědečtí pracovníci	18 025,926	2 446,705	37 856,116	770,391	88 681,937	2 221,180	7 107,624	112,520	3,000	0,000	197,056	0,000	0,000	0,000	1 893,258	856,571	1 996,632	503,029	155 761,549	6 910,396
3		ostatní	91 305,070	6 684,319	43 279,664	2 518,004	23 324,091	12 090,865	1 203,834	254,350	20,000	0,000	0,000	0,000	0,000	0,000	53,660	0,000	1 654,751	739,479	160 841,070	22 287,017
4	KaM																				0,000	0,000
5	VZaLS																				0,000	0,000
6	<b>CELKEM</b>		<b>220 066,669</b>	<b>12 303,271</b>	<b>238 158,973</b>	<b>3 329,285</b>	<b>179 097,812</b>	<b>15 026,145</b>	<b>10 442,086</b>	<b>366,870</b>	<b>95,000</b>	<b>0,000</b>	<b>1 277,872</b>	<b>0,000</b>	<b>0,000</b>	<b>0,000</b>	<b>4 483,438</b>	<b>933,781</b>	<b>7 488,279</b>	<b>1 768,980</b>	<b>661 110,129</b>	<b>33 728,332</b>

Tab. 8b Pracovníci a mzdové prostředky (bez OON)

č. ř.	Ukazatel		kapitola 333 - MŠMT			ostatní zdroje rozpočtu VŠ			CELKEM		
			Počet pracovníků (3)	Mzdy	Průměrná měsíční mzda	Počet pracovníků	Mzdy	Průměrná měsíční mzda	Počet pracovníků	Mzdy	Průměrná měsíční mzda
			1	2	3=sl.2/12/sl.1	4	5	6	7	8	9=sl.8/12 /sl.7
1	Vysoká škola	profesoři	47,834	63 443,844	110,528	18,954	15 679,092		66,788	79 122,936	98,724
2		docenti	72,642	72 076,300	82,684	28,679	18 047,418		101,321	90 123,718	74,124
3		odborní asistenti	130,810	94 961,317	60,496	52,566	31 413,795		183,376	126 375,112	57,430
4		asistenti (4)	11,930	6 616,762	46,219	4,189	2 367,536		16,119	8 984,298	46,448
5		lektori	28,898	15 808,663	45,588	1,195	652,260		30,093	16 460,923	45,583
6		ped. prac. VVI	23,291	14 851,980	53,139	16,690	8 588,543		39,981	23 440,523	48,858
7		<b>CELKEM</b>	<b>315,405</b>	<b>267 758,866</b>	<b>70,745</b>	<b>122,273</b>	<b>76 748,644</b>		<b>437,678</b>	<b>344 507,510</b>	<b>65,594</b>
8	vědečtí pracovníci (5)	115,005	55 882,042	40,492	200,238	99 879,507		315,243	155 761,549	41,175	
9	ostatní (6)	273,155	134 584,734	41,059	62,959	26 256,336		336,114	160 841,070	39,878	
10	KaM				0,000				0,000	0,000	0,000
11	VZaLS				-				0,000	0,000	-
12	<b>CELKEM</b>		<b>703,565</b>	<b>458 225,642</b>	<b>54,274</b>	<b>385,470</b>	<b>202 884,487</b>		<b>1 089,035</b>	<b>661 110,129</b>	<b>50,588</b>



# Tabulka 9 Stipendia

Č. ř.	Druh stipendia	Zdroje						Celkem vyplaceno			
		Příspěvek / dotace MŠMT	Stipendijní fond VŠ	Ostatní			Celkem	Studenti	Ostatní		
				Vlastní prostředky	Dary	Projekty ČR				Projekty EU	Projekty mimo EU
a	b	c			d=a+b+c	e	f				
<b>1</b>	<b>STIPENDIA přiznána a vyplacena</b>	<b>192 647</b>	<b>12 941</b>	<b>0</b>	<b>10</b>	<b>19 939</b>	<b>119</b>	<b>15</b>	<b>225 671</b>	<b>225 671</b>	<b>0</b>
2	za vynikající studijní výsledky dle § 91 odst. 2 písm. a)		4 288						<b>4 288</b>	4 288	-
3	za vynikající vědecké, výzkumné, vývojové, umělecké nebo další tvůrčí výsledky přispívající k prohloubení znalostí dle § 91 odst. 2 písm. b)	0	130		0				<b>130</b>	130	-
4	na výzkumnou, vývojovou a inovační činnost podle zvláštního právního předpisu, § 91 odst.2 písm. c)	52 293				598			<b>52 892</b>	52 892	-
5	v případě těživé sociální situace studenta dle § 91 odst. 2 písm. d)								<b>0</b>	0	-
6	v případě těživé sociální situace studenta dle § 91 odst. 3)								<b>0</b>	0	-
7	v případech zvláštního zřetele hodných dle § 91 odst. 2 písm. e)	6 588	8 408		10	19 341	99	15	<b>34 461</b>	34 461	-
8	z toho ubytovací stipendium								<b>0</b>	0	-
9	na podporu studia v zahraničí dle § 91 odst. 4 písm. a)	681	115				20		<b>816</b>	816	-
10	z toho SOCRATES								<b>0</b>	0	-
11	z toho CEEPUS								<b>0</b>	0	-
12	z toho ERASMUS						20		<b>20</b>	20	-
13	na podporu studia v ČR dle § 91 odst. 4 písm. b)	2 682							<b>2 682</b>	2 682	-
14	z toho AKTION								<b>0</b>	0	-
15	z toho CEEPUS								<b>0</b>	0	-
16	z toho Vládní stipendia DZS	2 682							<b>2 682</b>	2 682	-
17	studentům doktorských studijních programů dle § 91 odst. 4 písm. c)	130 404							<b>130 404</b>	130 404	-
18	jiná stipendia	0	0	0	0	0	0	0	<b>0</b>	0	-
	z toho Vládní stipendia								<b>0</b>	0	-
	z toho Ostatní (sport, repre)								<b>0</b>	0	-
	z toho Účelová stipendia jinde neuvedená								<b>0</b>	0	-

## Tabulka 11 Fondy celkem

č. ř.	Název údaje	poč. stav.	tvorba		čerpání	zůstatek
		k 1.1.	celkem (+)	z toho přiděl ze zisku	(+)	k 31.12.
		a	b	c	d	e=a+b-d
<b>1</b>	<b>Fondy celkem</b>	<b>467 931</b>	<b>257 260</b>	<b>11 235</b>	<b>202 232</b>	<b>522 959</b>
2	v tom: Fond rezervní	0	0	0	0	0
3	Fond reprodukce investičního majetku	57 964	93 698	0	117 261	34 401
4	Stipendijní fond	19 658	14 328	-	12 941	21 046
5	Fond odměn	0	0	0	0	0
6	Fond účelově určených prostředků	19 479	15 960	-	11 242	24 198
6a	z toho: na jednotlivé projekty VaV či výzkumné záměry	9 712	12 511	-	7 118	15 105
6b	jiné podpory z veřejných prostředků	2 376	2 530	-	1 710	3 196
7	Fond sociální	14 270	13 197	-	7 454	20 013
8	Fond provozních prostředků	356 560	120 076	11 235	53 335	423 302

## Tabulka 11b Fond reprodukce investičního majetku (v tis. Kč)

<b>Stav k 1. 1.</b>		<b>57 964</b>
Tvorba	z odpisů	44 388
	ze zisku	
	příjmy z prodeje nehm. a hmot.dlouhod.majetku	
	zůstatku příspěvku	
	zůstat.cena nehm. a hmot.dlouhod. majetku	
	ostatní příjmy celkem (1)	773
	<b>Převod z fondů celkem</b>	<b>48 537</b>
	v tom: z fondu odměn	
	z fondu provozních prostředků	48 537
	z rezervního fondu	
<b>Celkem</b>		<b>93 698</b>
Čerpání	<b>Investiční celkem</b>	<b>117 261</b>
	v tom: stavby	74 243
	stroje a zařízení	43 018
	nákupy nemovitostí	
	ostatní inv. užití (1)	
	<b>Neinvestiční celkem (1)</b>	
	<b>Převod do fondů celkem</b>	<b>0</b>
	v tom: do fondu odměn	
	do fondu provozních prostředků	
	do rezervního fondu	
<b>Celkem</b>		<b>117 261</b>
<b>Stav k 31.12.</b>		<b>34 401</b>

## Tabulka 11c Stipendijní fond

<b>Stav k 1. 1.</b>		<b>19 658</b>
Tvorba	poplatky za studium dle § 58 zákona 111/81998 Sb. (1)	8 569
	daňově uznatelné výdaje podle zák. 586/1992 Sb. o daních z příjmů	5 759
	ostatní příjmy (2)	
	<b>Celkem</b>	<b>14 328</b>
Čerpání	<b>Celkem</b>	<b>12 941</b>
<b>Stav k 31.12.</b>		<b>21 046</b>

## Tabulka 11e Fond účelově určených prostředků (v tis. Kč)

	Položka	Neinvestice	Investice	Celkem
Stav k 1.1.	účelově určené dary § 18 odst. 9 a) zák. č. 111/1998 Sb.	7 247		7 247
	účelově určené peněžní prostředky ze zahraničí § 18 odst. 9 b) zák. č. 111/1998 Sb.	144		144
	účelově určené prostředky na VaV kapitoly 333-MŠMT, § 18 odst.9 c) zák. č. 111/1998 Sb.	9 675	37	9 712
	účelově určené prostředky z jiné podpory z veř. prostředků, § 18 odst.9 c) zák. č. 111/1998 Sb.	2 376		2 376
	<b>Celkem</b>	<b>19 442</b>	<b>37</b>	<b>19 479</b>
Tvorba	účelově určené dary § 18 odst. 9 a) zák. č. 111/1998 Sb.	920		920
	účelově určené peněžní prostředky ze zahraničí § 18 odst. 9 b) zák. č. 111/1998 Sb.	0		0
	účelově určené prostředky na VaV kapitoly 333-MŠMT, § 18 odst.9 c) zák. č. 111/1998 Sb.	12 511		12 511
	účelově určené prostředky z jiné podpory z veř. prostředků, § 18 odst.9 c) zák. č. 111/1998 Sb.	2 530		2 530
	<b>Celkem</b>	<b>15 960</b>	<b>0</b>	<b>15 960</b>
Čerpání	účelově určené dary § 18 odst. 9 a) zák. č. 111/1998 Sb.	2 273		2 273
	účelově určené peněžní prostředky ze zahraničí § 18 odst. 9 b) zák. č. 111/1998 Sb.	141		141
	účelově určené prostředky na VaV kapitoly 333-MŠMT, § 18 odst.9 c) zák. č. 111/1998 Sb.	7 118		7 118
	účelově určené prostředky z jiné podpory z veř. prostředků, § 18 odst.9 c) zák. č. 111/1998 Sb.	1 710		1 710
	<b>Celkem</b>	<b>11 242</b>	<b>0</b>	<b>11 242</b>
Stav k 31.12.	účelově určené dary § 18 odst. 9 a) zák. č. 111/1998 Sb.	5 893	0	5 893
	účelově určené peněžní prostředky ze zahraničí § 18 odst. 9 b) zák. č. 111/1998 Sb.	4	0	4
	účelově určené prostředky na VaV kapitoly 333-MŠMT, § 18 odst.9 c) zák. č. 111/1998 Sb.	15 068	37	15 105
	účelově určené prostředky z jiné podpory z veř. prostředků, § 18 odst.9 c) zák. č. 111/1998 Sb.	3 196	0	3 196
	<b>Celkem</b>	<b>24 161</b>	<b>37</b>	<b>24 198</b>



## Tabulka 11f Fond sociální (v tis. Kč)

Stav k 1. 1.		14 270
Tvorba	Příděl podle § 18 odst. 12 zák. č. 111/1998 Sb.	13 197
Čerpání	na penzijní připojištění zaměstnance	4 090
	na životní pojištění zaměstnance	240
	na úroky z úvěru čl. 2 OR 26/2009	38
	nevratná sociální výpomoc	
	na úroky z úvěru čl. 2a OR 26/2009	
	příspěvek na stravování čl. 2 OR 25/2009	
	příspěvek na stravování čl. 3 OR 25/2009	3 085
	udržení nebo zlepšení zdravotního stavu zaměstnanců	
	příspěvek na částečné krytí úplaty za předškolní vzdělávání v MŠ	
	ostatní čerpání	
<b>Celkem</b>	<b>7 454</b>	
<b>Stav k 31.12.</b>	<b>20 013</b>	

## Tabulka 11g Fond provozních prostředků (v tis. Kč)

Stav k 1. 1.		356 560
Tvorba	ze zůstatku příspěvku	105 341
	ze zisku	11 235
	z fondu reprodukce inv. majetku	
	z fondu odměn	
	z rezervního fondu	
	ostatní příjmy (1)	3 500
	<b>Celkem</b>	<b>120 076</b>
Čerpání	na provozní náklady dle vnitřního předpisu VŠ	4 483
	do fondu reprodukce inv. majetku	48 537
	do fondu odměn	
	do rezervního fondu	
	ostatní užití (1)	316
	<b>Celkem</b>	<b>53 335</b>
<b>Stav k 31.12.</b>	<b>423 302</b>	

## Tabulka 3.4 Stipendia\* studentům podle účelu stipendia

ÚČEL STIPENDIA	Počty studentů	Průměrná výše stipendia**
za vynikající studijní výsledky dle § 91 odst. 2 písm. a)	268	16000
za vynikající vědecké, výzkumné, vývojové, umělecké nebo další tvůrčí výsledky dle § 91 odst. 2 písm. b)	11	11774
na výzkumnou, vývojovou a inovační činnost podle zvláštního právního předpisu, § 91 odst.2 písm. c)	1221	43318
v případě tíživé sociální situace studenta dle § 91 odst. 2 písm. d)		
v případě tíživé sociální situace studenta dle § 91 odst. 3		
v případech zvláštního zřetele hodných dle § 91 odst. 2 písm. e)	724	47598
z toho ubytovací stipendium		
na podporu studia v zahraničí dle § 91 odst. 4 písm. a)	22	37077
na podporu studia v ČR dle § 91 odst. 4 písm. b)	20	134075
studentům doktorských studijních programů dle § 91 odst. 4 písm. c)	1290	101088
jiná stipendia		
<b>CELKEM***</b>	<b>3556</b>	<b>63 462</b>

## Součást \ fakulta

### 12 Přírodovědecká fakulta

#### Stav k 31.12.2021\* v tis. Kč

POHLEDÁVKY	
<b>a) Celkem dle promlčenosti</b>	<b>1 695</b>
Promlčené	0
Nepromlčené	1 695
účet:	311+386
<b>b) Celkem dle splatnosti</b>	<b>1 695</b>
ba) Pohledávky celkem po splatnosti:	596
1-90 dní	295
91-180 dní	
181 dní a později	301
bb) Pohledávky celkem před splatností	1 099
<b>ZÁVAZKY</b>	
účet:	321+387
<b>c) Celkem dle splatnosti</b>	<b>9 295</b>
ca) Závazky celkem po splatnosti:	414
1-90 dní	395
91-180 dní	15
181 dní a později	4
cb) Závazky celkem před splatností	8 882

# Poskytnuté finanční prostředky Přírodovědecké fakulty v roce 2021 podle jednotlivých zdrojů

## Neinvestice částka v Kč

### PŘÍSPĚVEK NA PROVOZ

v tom:	Vzdělávací činnost/"A" a "K" Studijní programy a s nimi spojenou tvůrčí činnost	464 062 911,00
	PGS	134 055 000,00
	Institucionální rozvojový plán	7 451 000,00
	Fond vzdělávací politiky	2 202 204,00
	CEEPUS	18 000,00
	Zahraniční studenti, Erasmus,společenská poptávka	2 885 347,00
<b>Celkem</b>		<b>610 674 462,00</b>

### DOTACE

v tom:	Dlouhodobý koncepční rozvoj-PROGRES	338 005 588,00
	Dlouhodobý koncepční rozvoj-UNCE	39 061 177,00
	Dlouhodobý koncepční rozvoj-PRIMUS	21 831 969,00
	Dlouhodobý koncepční rozvoj	609 924,65
	Dotace na podporu vědy	9 245 539,00
	DONATIO	1 100 000,00
	Institucionální podpora mezinárodní spolupráce, Visegrad	2 126 334,00
	D studenti neobčané a krátkodobé pobyty	4 690 987,00
	GAČR	252 725 000,00
	Operační programy	159 893 818,99
	GAUK	70 349 000,00
	Zahraniční projekty + H2020	28 289 434,20
	SVV	26 833 000,00
	Velké infrastruktury, Účelová podpora VaV	27 316 931,74
	TAČR	9 292 494,69
	Ministerstvo kultury	14 054 000,00
	AZV	4 013 000,00
	Progr.projekty národní	10 867 878,00
	Ministerstvo VNITRA	17 000 387,00
	Ministerstvo zemědělství	380 000,00
	Ministerstvo pro místní rozvoj	180 673,01
	MŠMT-Olympiády	1 047 229,50
	Kraje a magistrát hl.m. Prahy	600 000,00
	Ostatní	111 409,00
<b>Celkem</b>		<b>1 039 625 774,78</b>

### SPOLUŘEŠENÍ - V RÁMCI UK

v tom:	Erasmus	46 237,61
	Fond vzdělávací politiky	63 444,00
	IRP	1 841 440,70
	Dlouhodobý koncepční rozvoj-PRIMUS	227 800,00
	GAUK	610 323,00
	SVV	420 990,00
	TAČR	1 953 258,98
	AZV	81 167,87
<b>Celkem</b>		<b>5 244 662,16</b>

### SPOLUŘEŠENÍ - OSTATNÍ

v tom:	GAČR	45 296 969,68
	TAČR	14 081 823,71
	AZV	874 972,66
	Ostatní ministerstva	6 300 721,80
	MŠMT	13 501 759,37
<b>Celkem</b>		<b>80 056 247,22</b>

### OSTATNÍ PŘÍJMY

v tom:	Refundace odměn	670 517,41
	Účelové prostředky ostatní	16 566 531,80
	Ostatní zahraniční	2 563 993,52
	Stipendia	741 760,50
<b>Celkem</b>		<b>20 542 803,23</b>

### S O U H R N NEINVESTICE

Příspěvek a dotace přes RUK	1 650 300 236,78
Spoluřešení v rámci UK	5 244 662,16
Spoluřešení ostatní	80 056 247,22
Ostatní příjmy	20 542 803,23
<b>Celkem</b>	<b>1 756 143 949,39</b>



## Investice částka v Kč

### PŘÍSPĚVEK NA PROVOZ

v tom:	Vzdělávací činnost/"A" a „K“ Studijní programy a s nimi spojenou tvůrčí činnost	1 130 000,00
<b>Celkem</b>		<b>1 130 000,00</b>

### DOTACE PROSTŘEDNICTVÍM RUK

v tom:	Dlouhodobý koncepční rozvoj - PROGRES, UNCE...	17 494 788,00
	Programové projekty národní	1 860 000,00
	GA ČR	4 553 000,00
<b>Celkem</b>		<b>23 907 788,00</b>

### PŘÍMÉ DOTACE

v tom:	Operační programy	66 103 962,08
	Ministerstva	1 240 000,00
	Zahraničí granty EU (7.RP)	9 576 010,51
<b>Celkem</b>		<b>76 919 972,59</b>

### S O U H R N I N V E S T I C E

Príspevek na provoz	1 130 000,00
Dotace prostřednictvím RUK	23 907 788,00
Přímé dotace	76 919 972,59
<b>C E L K E M příjem na investiční výdaje</b>	<b>101 957 760,59</b>

## Poskytnuté finanční prostředky Přírodovědecké fakulty v roce 2020 podle jednotlivých zdrojů

## Neinvestice částka v Kč

### PŘÍSPĚVEK NA PROVOZ

v tom:	Vzdělávací činnost/"A" a „K“ Studijní programy a s nimi spojenou tvůrčí činnost	400 333 464,00
	PGS	121 432 500,00
	Institucionální rozvojový plán	7 236 000,00
	Fond politiky	4 104 248,00
	CEEPUS	127 000,00
	Zahraniční studenti, Erasmus, společenská poptávka	1 791 737,37
<b>Celkem</b>		<b>535 024 949,37</b>

### DOTACE

v tom:	Dům zahraničních služeb	4 551 227,00
	Dlouhodobý koncepční rozvoj-PROGRES	294 364 400,00
	Dlouhodobý koncepční rozvoj-UNCE	38 973 523,00
	Dlouhodobý koncepční rozvoj-PRIMUS	20 005 309,00
	Dotace na podporu vědy	15 090 414,00
	DONATIO	2 000 000,00
	Institucionální podpora mezinárodní spolupráce, Visegrad	1 957 919,00
	GAČR	243 397 000,00
	Operační programy	90 512 674,98
	GAUK	71 562 000,00
	Zahraniční projekty + H2020	66 733 946,89
	SVV	27 150 000,00
	Velké infrastruktury, Účelová podpora VaV	26 359 034,33
	TAČR	11 298 634,00
	Ministerstvo kultury	11 633 000,00
	AZV	6 927 000,00
	Progr.projekty národní	1 813 000,00
	Ministerstvo VNITRA	4 244 186,00
	Ministerstvo zemědělství	500 000,00
	Ministerstvo pro místní rozvoj	116 221,60
	MŠMT-Olympiády	568 900,00
	Kraje a magistrát hl.m. Prahy	1 310 000,00
	Ostatní	204 884,83
<b>Celkem</b>		<b>941 273 274,63</b>

**SPOLUŘEŠENÍ - V RÁMCI UK**

v tom:	Dům zahraničních služeb	4 551 227,00
	Dlouhodobý koncepční rozvoj-PROGRES	294 364 400,00
	Dlouhodobý koncepční rozvoj-UNCE	38 973 523,00
	Dlouhodobý koncepční rozvoj-PRIMUS	20 005 309,00
	Dotace na podporu vědy	15 090 414,00
	DONATIO	2 000 000,00
	Institucionální podpora mezinárodní spolupráce, Visegrad	1 957 919,00
	GAČR	243 397 000,00
	Operační programy	90 512 674,98
	GAUK	71 562 000,00
	Zahraniční projekty + H2020	66 733 946,89
	SVV	27 150 000,00
	Velké infrastruktury, Účelová podpora VaV	26 359 034,33
	TAČR	11 298 634,00
	Ministerstvo kultury	11 633 000,00
	AZV	6 927 000,00
	Progr.projekty národní	1 813 000,00
	Ministerstvo VNITRA	4 244 186,00
	Ministerstvo zemědělství	500 000,00
	Ministerstvo pro místní rozvoj	116 221,60
	MŠMT-Olympiády	568 900,00
	Kraje a magistrát hl.m. Prahy	1 310 000,00
	Ostatní	204 884,83
<b>Celkem</b>		<b>9 748 095,00</b>

**SPOLUŘEŠENÍ - OSTATNÍ**

v tom:	Operační programy	3 599 502,00
	GAČR	34 943 186,31
	TAČR	3 578 299,00
	AZV	766 000,00
	Ostatní ministerstva	7 405 469,35
	MŠMT	19 815 588,52
	Zahraniční projekty	491 787,20
<b>Celkem</b>		<b>70 599 832,38</b>

**OSTATNÍ PŘÍJMY**

v tom:	Refundace odměn	6 148 016,00
	Zahr.pacovníci Post-doc	1 663 571,00
	Stipendia	507 800,00
<b>Celkem</b>		<b>8 319 387,00</b>

**S O U H R N N E I N V E S T I C E**

Příspěvek a dotace přes RUK	535 024 949,37
Přímé dotace	941 273 274,63
Spoluřešení v rámci UK	9 748 095,00
Spoluřešení ostatní	70 599 832,38
Ostatní příjmy	8 319 387,00
<b>C E L K E M příjem na neinvestiční výdaje</b>	<b>1 564 965 538,38</b>

**Investice** částka v Kč**PŘÍSPĚVEK NA PROVOZ**

v tom:	Vzdělávací činnost/"A" a „K“ Studijní programy a s nimi spojenou tvůrčí činnost	33 776 557,00
	Institucionální rozvojový plán	977 000,00
<b>Celkem</b>		<b>34 753 557,00</b>

**DOTACE PROSTŘEDNICTVÍM RUK**

v tom:	Dlouhodobý koncepční rozvoj - PROGRES, UNCE...	15 044 609,00
	CRP	190 000,00
	Aplikovaný výzkum-programové projekty národní	687 000,00
	GA ČR	1 672 000,00
<b>Celkem</b>		<b>17 593 609,00</b>

**PŘÍMÉ DOTACE**

v tom:	Operační programy	39 406 759,00
	Ministerstva	919 000,00
	Zahraniční granty	420 647,12
	Ostatní	575 560,70
<b>Celkem</b>		<b>41 321 966,82</b>

**S O U H R N I N V E S T I C E**

Příspěvek přes RUK	34 753 557,00
Dotace přes RUK	17 593 609,00
Přímé dotace	41 321 966,82
<b>C E L K E M příjem na investiční výdaje</b>	<b>93 669 132,82</b>

**CELKEM PŘIJATO****1 658 634 671,20**