



UNIVERZITA KARLOVA  
Přírodovědecká fakulta

**VÝROČNÍ ZPRÁVA O HOSPODAŘENÍ**  
**Univerzity Karlovy, Přírodovědecké fakulty**  
**za rok 2020**

# VÝROČNÍ ZPRÁVA O HOSPODAŘENÍ

## Univerzity Karlovy, Přírodovědecké fakulty za rok 2020

Obsah:

- 1 Úvod
- 2 Roční účetní závěrka
- 3 Analýza výnosů a nákladů
- 4 Vývoj a konečný stav fondů
- 5 Stav a pohyb majetku a závazků
- 6 Pojištění majetku
- 7 Vlastní a vnější kontrolní činnosti
- 8 Závěr

## 1 Úvod

Výroční zpráva o hospodaření Přírodovědecké fakulty za rok 2020 je souhrnným materiálem zpracovaným podle osnovy Ministerstva školství, mládeže a tělovýchovy.

Přírodovědecká fakulta Univerzity Karlovy postupovala v souladu s platnými právními předpisy, pravidly hospodaření Univerzity Karlovy a vlastními vnitřními pokyny a směrnicemi. U projektů vědy a výzkumu byla dodržována pravidla stanovená poskytovateli finančních prostředků a platnými právními předpisy.

Přírodovědecká fakulta hospodařila v roce 2020 s kladným hospodářským výsledkem, který po zdanění dosáhl výše 11 785 tis. Kč.

Přírodovědecká fakulta Univerzity Karlovy má vyrovnanou finanční bilanci, nemá žádné závazky po lhůtě splatnosti.

Fakulta sledovala v souladu s pravidly EU v účetnictví odděleně hospodářskou a nehospodářskou činnost tak, aby nemohlo dojít k narušení hospodářské soutěže vlivem veřejné podpory.

## 2 Roční účetní závěrka

V příloze této zprávy jsou uvedeny roční účetní výkazy

- **Tabulka 1** – Rozvaha
- **Tabulka 2** – Výkaz zisků a ztrát
- **Tabulka 3** – Hospodářský výsledek za rok 2020

Účetní závěrka byla připravena v souladu se zákonem č. 563/1991 Sb., o účetnictví, ve znění pozdějších předpisů (dále jen zákon o účetnictví) a s prováděcí vyhláškou č. 504/2002 Sb., kterou se provádějí některá ustanovení zákona č. 563/1991 Sb., o účetnictví, ve znění pozdějších předpisů, pro účetní jednotky, u kterých hlavním předmětem činnosti není podnikání, pokud účtují v soustavě podvojného účetnictví a ve znění, které je platné pro aktuální rok. Současně postupovala podle Českých účetních standardů pro účetní jednotky, které účtují podle vyhlášky č. 504/2002 Sb., ve znění pozdějších předpisů (dále jen „České účetní standardy pro účetní jednotky, u kterých hlavním předmětem činnosti není podnikání“). Na postup účetní jednotky měly vliv i další zákony, zejména zákon č. 111/1998 Sb., o vysokých školách, v platném znění, zákon č. 218/2000 Sb., rozpočtová pravidla, zákon č. 250/2000 Sb., o rozpočtových pravidlech územních rozpočtů, v platném znění, zákon č. 130/2002 Sb., o podpoře výzkumu, experimentálního vývoje a inovací, dále metodická doporučení, popř. příručky vydané Ministerstvem školství, mládeže a tělovýchovy, Ministerstvem financí, Evropskou komisí, apod. Účetní jednotkou ve smyslu zákona č. 563/1991 Sb., o účetnictví, v platném znění, je univerzita, kde dochází k sumarizaci za jednotlivé fakulty. Fakulta vede účetnictví podle závazného účtového rozvrhu a postupů účtování stanovených univerzitou.

Způsoby oceňování, odpisování a účetní metody, které fakulta používala při sestavení účetní závěrky za rok 2020, se neměnily a jsou v souladu s právními předpisy.

Účetní závěrka roku 2020 proběhla ve stanoveném termínu k 31. 12. 2020. Byly zaúčtovány veškeré podklady související s účetním obdobím roku 2020 a závěrka byla doložena fyzickou i dokladovou inventarizací.

Fakulta ukončila hospodářský rok 2020 s kladným výsledkem hospodaření.

<b>Položka</b>	<b>Hlavní činnost</b>	<b>Doplňková činnost</b>	<b>Celkem</b>
Náklady	1 753 462 329,48	31 686 492,70	1 785 148 822,18
Výnosy	1 753 479 837,33	43 453 511,09	1 796 933 348,42
Hospodářský výsledek	17 507,85	11 767 018,39	11 784 526,24

## Rozvaha

Rozvaha Přírodovědecké fakulty vykazuje v souladu s účetními předpisy vyrovnaná aktiva (majetek) a pasiva (finanční zdroje) – viz tabulka 1. Vývoj aktiv a pasiv v průběhu účetního období deklaruji počáteční a konečné zůstatky skupin i jednotlivých účtů rozvahy.

Mezi významné položky rozvahy, které je vhodné specifikovat, patří majetek, kde došlo k nárůstu na stavebních investicích o 68 423 tis. Kč a ke zvýšení stavu movitých věcí o 106 681 tis. Kč. Nejvyšší nákupy v roce 2020 byly především v přístrojích financovaných z Operačních programů VVV jako např.

Hmotnostní spektrometr v hodnotě	6 945 tis. Kč
Výpočetní server II. v hodnotě	5 247 tis. Kč
Vrtní seismometr v částce	4 477 tis. Kč

Dále nárůst fondů o 33 420 tis. Kč. Podrobné informace o fondech jsou uvedeny v tabulkách č. 11 až 11g. K mírnému nárůstu finančních prostředků na bankovních účtech přispělo nevyčerpání prostředků přidělených na projekty GAČR, kde nebylo možno uskutečnit plánované náklady z důvodu epidemiologické situace, a proto byly tyto prostředky převedeny jako nespotřebované do roku 2021.

Dalším faktorem růstu aktiv je navýšení pohledávek o 3 465 tis. Kč, kdy v závěru roku došlo k vyfakturování testování vzorků na přítomnost viru SARS-CoV-2 fakultním nemocnicím se splatností v roce 2021.

## Výkaz zisků a ztrát

Výnosy hlavní činnosti tvořily zejména provozní dotace a jiné ostatní výnosy. Provozní dotace zahrnuje příspěvky a dotace z MŠMT, dotace z grantových agentur, ministerstev, prostředky ze strukturálních fondů, aj. Jiné ostatní výnosy tvoří zejména účetní odpisy, zúčtování fondů a prostředky ze společníčských projektů.

Náklady fakulty tvoří spotřebované nákupy a nakupované služby, osobní náklady, ostatní náklady a odpisy majetku.

## 3 Analýza výnosů a nákladů

### Výnosy

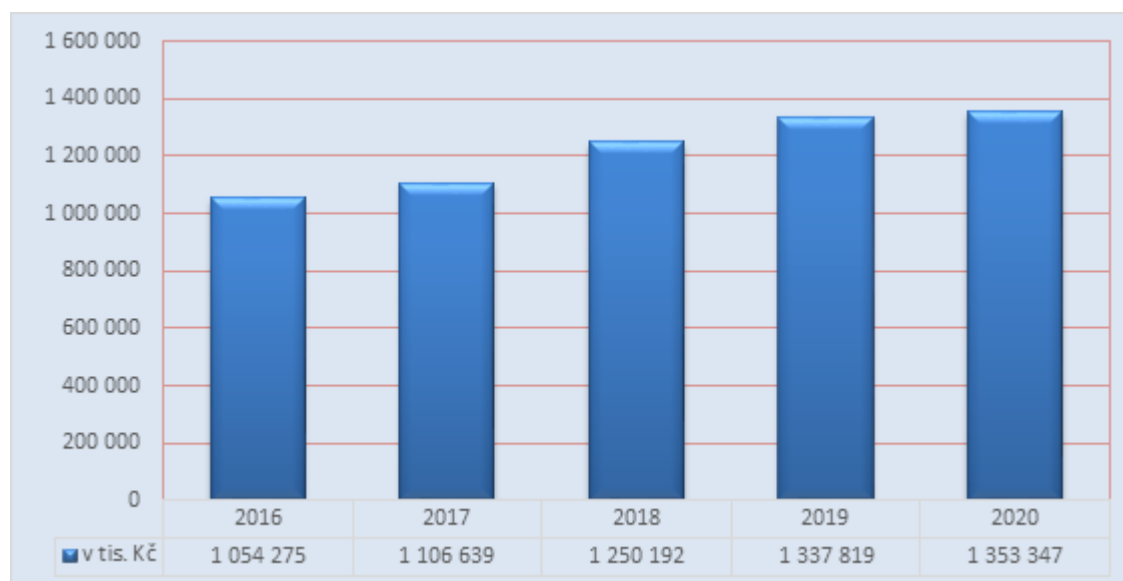
Podrobné členění poskytnutých finančních prostředků a jejich použití je uvedeno v **Tabulce 5** – Veřejné zdroje financování VVŠ v členění podle oblasti činnosti:

**Tabulka 5a.** Oblast vzdělávací a vědecké, výzkumné, vývojové a inovační činnosti

**Tabulka 5b.** Oblast výzkumu a vývoje

**Tabulka 5d.** Strukturální fondy

Z pohledu dlouhodobého vývoje je dosahován stabilní růst příspěvku a dotace na provozní potřeby bez spoluřešení:

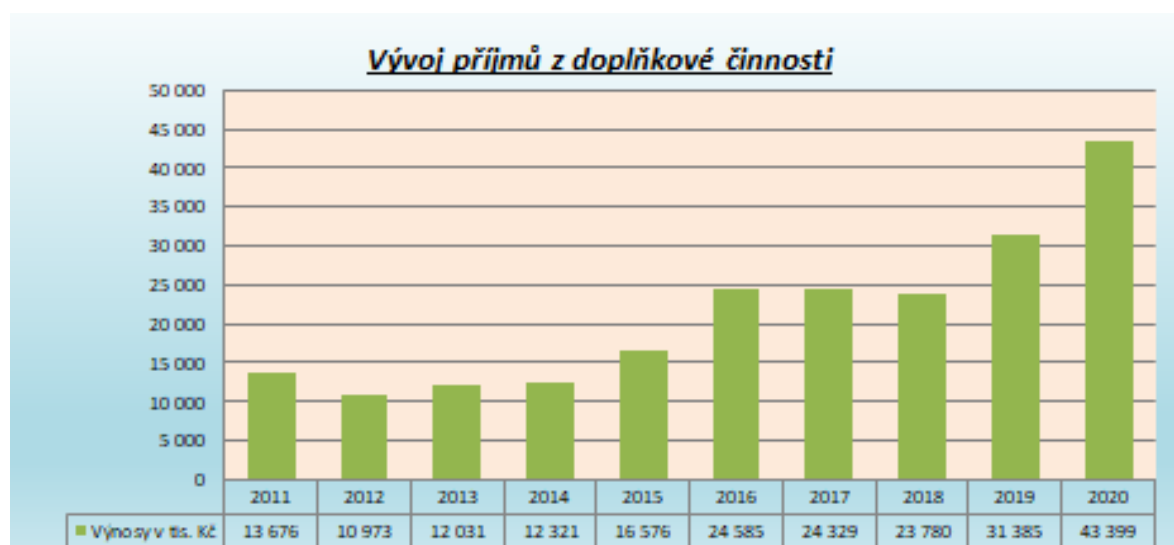


Příspěvek na provoz činil v roce 2020 částku 534 981 tis. Kč. Pokud se týče dotačních finančních prostředků, nejvýznamnější podíl tvoří dlouhodobý koncepční rozvoj ve výši 369 352 tis. Kč s projekty jako jsou PROGRES, UNCE, PRIMUS a další. Dalšími významnými položkami jsou prostředky z grantových agentur – GA ČR s 233 922 tis. Kč, TA ČR s 11 155 tis. Kč, Specifický vysokoškolský výzkum (GA UK, SVV) s 98 712 tis. Kč apod.

Vlastní výnosy fakulty v roce 2020 dosáhly částky 30 793 tis. Kč ve skladbě:

- poplatky správního charakteru (přijímací řízení)	3 713 575,39 Kč
- celoživotní vzdělávání	92 810,00 Kč
- kurzy	3 215 654,58 Kč
- poplatky za nadstandardní studium	7 791 650,00 Kč
- sekvenace, analýzy	9 862 381,77 Kč
- příjmy ze smluvního výzkumu, habilitací	1 044 930,60 Kč
- ostatní – akreditace, rigorózní řízení, služby, školka a další	5 072 431,67 Kč

Výnosy doplňkové činnosti dosáhly za rok 2020 hodnot 43 399 tis. Kč.



Vybrané výnosy (**Tabulka 6**) zahrnují převážně rozборы, analýzy, průzkumy a odborné konzultace prováděné na základě požadavků zadavatele. Jednotlivé akce mají oddělenou účetní evidenci a samostatně se vyhodnocují. Na výrazném nárůstu doplňkové činnosti se projeví služby spojené s testováním vzorků na COVID pro nemocniční zařízení v celkové fakturaci 13 800 tis. Kč.

## Náklady

Náklady odpovídají potřebám jednotlivých pracovišť fakulty a rozpočtové skladbě projektů výzkumu a vývoje. Spotřebované služby a nákupy služeb vykázaly v položce cestovné výrazný pokles z důvodu omezení služebních cest vlivem špatné epidemiologické situace. Osobní náklady vzrostly o 55 683 tis. Kč v návaznosti na narůstající agendy operačních programů. V ostatních nákladech tvoří nejvýznamnější složku výplaty stipendií v částce 197 526 tis. Kč, odeslané řešení na projektech 88 153 tis. Kč a tvorby fondů v hodnotě 26 080 tis. Kč. Vysoký podíl na nákladech mají odpisy v částce 251 346 tis. Kč.

### **Příjmy a výdaje z poplatků a úhrad za další činnosti (Tabulka 7):**

#### **Přijímací řízení**

Položku ve výši 3 714 tis. Kč tvořily poplatky od uchazečů o studium na naší fakultě. Získané prostředky byly použity na úhradu nákladů spojených s agendou přijímacího řízení. Největší částky byly vynaloženy na tisky brožur o studiu, tisky letáků a brožury „Karolinky“ a zkvalitnění distanční výuky.

#### **Poplatky za delší a další studium**

Tato položka ve výši 7 792 tis. Kč byla vybrána od studentů studujících nad rámec základního studia. Byla použita v plné výši na tvorbu stipendijního fondu.

## 4 Vývoj a konečný stav fondů

Vývoj finančních prostředků v jednotlivých fondech tvořených fakultou:

**Tabulka 11** - Fondy za rok 2020 (souhrnné údaje)

**Tabulka 11 a** - Rezervní fond

**Tabulka 11 b** - Fond reprodukce investičního majetku za rok 2020

**Tabulka 11 c** - Stipendijní fond za rok 2020

**Tabulka 11 d** - Fond odměn

**Tabulka 11 e** - Fond účelově určených prostředků za rok 2020

**Tabulka 11 f** - Fond sociální za rok 2020

**Tabulka 11 g** - Fond provozních prostředků za rok 2020

Přírodovědecká fakulta má, v souladu s ustanoveními zákona 111/1998 Sb., o vysokých školách, v platném znění a Pravidly hospodaření Univerzity Karlovy, zřízeny a hospodaří s následujícími fondy:

- Rezervní
- Reprodukce investičního majetku
- Stipendijní
- Odměn
- Účelově určených prostředků
- Sociální
- Provozních prostředků

Počáteční stavy fondů vykazovaly k 1. 1. 2020 zůstatek ve výši 434 512 tis. Kč, přičemž tvorba fondů navýšila jejich hodnotu o 195 193 tis. Kč a čerpání ji naopak snížilo o 161 774 tis. Kč. Konečný zůstatek souhrnu všech výše uvedených fondů na konci roku činil 467 931 tis. Kč.

**Fond reprodukce investičního majetku** je tvořen odpisy z investičního majetku pořízeného z vlastních zdrojů. V roce 2020 došlo k posílení FRIMu o 20 mil. Kč výměnou neinvestičních fondů za investiční s Filozofickou fakultou UK.

**Stipendijní fond** byl v roce 2020 tvořen poplatky za studium překračující standardní dobu studia (§58 odst. 3 VŠ zákona), za další studium (§58 odst. 4 VŠ zákona) a daňově uznatelnými výdaji.

Stipendia vyplacená ze stipendijního fondu	částka
stipendium za vynikající studijní výsledky (prospěchové stipendium), §91, odst. 2, písm. a	3 984 000,00 Kč
za vynikající vědecké a výzkumné výsledky, § 91, odst. 2, písm. b	154 600,00 Kč
v případech zvláštního zřetele hodných, § 91, odst. 2, písm. e	6 668 896,00 Kč

jiná stipendia (mimořádná, motivační)	3 923 121,00 Kč
<b>CELKEM</b>	<b>14 730 617,- Kč</b>

**Fond účelově určených prostředků** byl tvořen v souladu s pravidly poskytovatelů finančních prostředků na projekty vědy a výzkumu. Jedná se o prostředky, které nemohly být čerpány v příslušném roce (odložené konference, služební cesty apod.).

Prostředky převedené z roku 2019 byly čerpány v roce 2020 na účely, ke kterým byly určeny.

Přírodovědecká fakulta je příjemcem darů. Příslušné ustanovení zákona o daních z příjmů umožňuje dárci uplatnit si odpočet prostředků v zákonném limitu od základu daně. Dary se účtují podle jejich povahy, finanční dary neinvestiční povahy spotřebované v roce přijetí se účtují do výnosů. Finanční dary neinvestiční povahy, které se vyčerpají v následujících letech, se vedou odděleně, v souladu s platnou legislativou, na Fondu účelově určených prostředků.

Přehled jednotlivých dárců a výše darů:

Dárce a předmět daru	účel	částka
Svaz českých a moravských spotř.družstev	podpora vědy, vývoje a výzkumu	60 000
Father s Coffee Roastery s.r.o.	výzkum o pracovní integraci	20 000
Ing. Kvasnička Václav	výzkum o pracovní integraci	40 000
Ing. Kutílek Karel	výročí 100 let založení PřF UK	10 000
Nicolet CZ s.r.o.	výročí 100 let založení PřF UK	50 000
Waters Gesellschaft m.b. H.Praha 4	16.student. konference Modern Analytical Chemistry	3 000
Chromspec s.r.o.	podpora mezinár. aktivit prof. RNDr. J. Barka	4 000
VWR International s.r.o.	konference TOXCON	5 000
IOCB TECH s.r.o.	výzkum testů pro COVID 19	5 000 000
ČS. společnost mikrobiologická z.s.	mykologický workshop	25 000
MSPS s.r.o.	zkvalitnění služeb MŠ Rybička	10 000
ČS.lékařská spol.J.E.Purkyně	mykologický workshop	20 000
Národní muzeum Praha	výstava 20 let od objevů pramenů českými expedicemi	480 000
Nadační fond Neuron	10.ročník Juniorské vědecké konference	50 000
R + R s.r.o.	podpora vědy, vývoje a výzkumu v laboratoři biochemie	150 000



Mgr. Pokorná Anna	zkvalitnění služeb MŠ Rybička	4 000
Liga proti rakovině Praha	výzkum úlohy MT antigenu v onkogenezi indukované polyomavirem	378 000
Havlíčková Jana	zkvalitnění služeb MŠ Rybička	3 000
Attel Lenka	zkvalitnění služeb MŠ Rybička	2 700
Mgr. Novotný Marian	zkvalitnění služeb MŠ Rybička	3 000
Janštová Vanda	zkvalitnění služeb MŠ Rybička	2 000
Seismik s.r.o..	podpora studentů oboru užitá geofyziky	10 000
Záveská Eliška	zkvalitnění služeb MŠ Rybička	3 000
Mašín David	zkvalitnění služeb MŠ Rybička	1 350
Unistav Construction a.s.	výročí 100 let založení PřF UK	100 000
SANDOS s.r.o. Praha 4	testování na SARS-CoV-2	500 000
Česká.lékařská společnost J.E. Purkyně	mykologický workshop	10 000
		6 944 050

**Fond sociální** byl v roce 2020 naplněn částkou v hodnotě 12 416 tis. Kč, což představovalo 1,5 % u pokračujících projektů a 2 % u nových projektů vč. provozu z objemu vyplacených mezd; čerpání bylo v souladu s podmínkami poskytnutí finančních prostředků stanovenými opatřením děkana č. 05/2017.

Příspěvky zaměstnancům	počet příjemců
na penzijní připojištění	3 929 400
na životní pojištění	240 600
na úroky z úvěru na bytové účely	66 900
na nenávratnou sociální výpomoc	0

**Fond provozních prostředků** fakulty byl v roce 2020 tvořen převedením finančních prostředků nespoteřovaných pracovišti fakulty ve výši 63 714 tis. Kč a přerozdělením hospodářského výsledku r. 2019 ve výši 11 208 tis. Kč. V čerpání se odrazil převod na posílení FRIMu v částce 33 689 tis. Kč, výměna 20 mil. Kč s FF a použití na čerpání provozních výdajů ve výši 23 343 tis. Kč.

Fond rezervní a Fond odměn není na Přírodovědecké fakultě naplňován. Zdroji těchto fondů je příděl z hospodářského výsledku po zdanění.

## 5 Stav a pohyb majetku a závazků

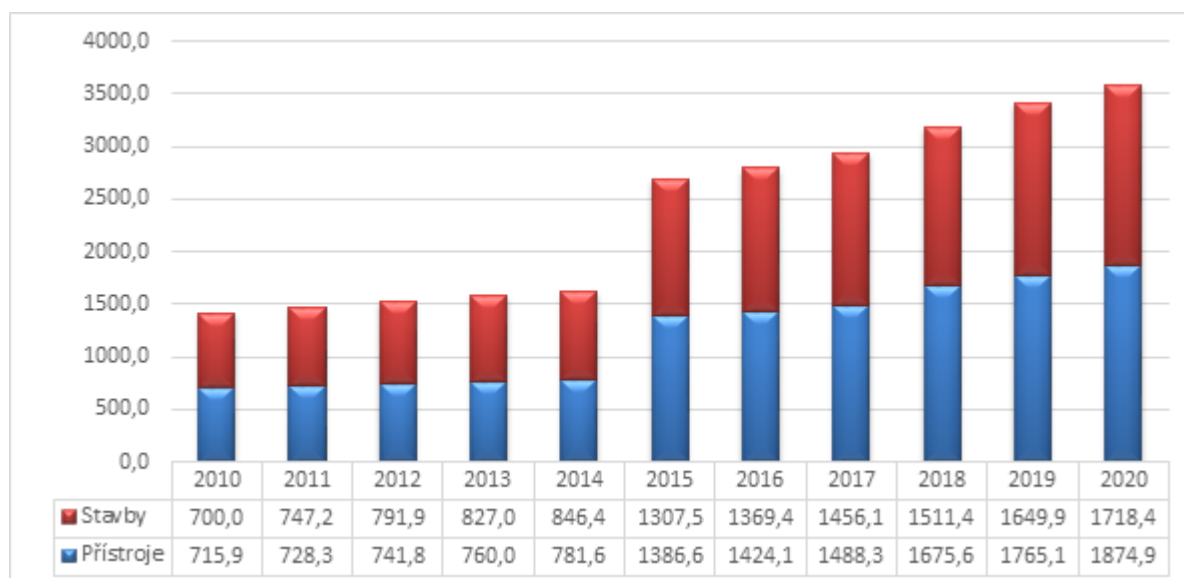
Stav peněžních prostředků k 31. 12. 2020	Částka v Kč
Pokladna	445 109
Ceniny	
Bankovní účty	676 240 204
<b>Celkem</b>	<b>676 685 313</b>

Výše finančních prostředků v bankách v uvedeném období přesahovala účetní hodnotu fondů, takže fakulta dodržovala žádoucí vztah mezi oběma finančními kategoriemi a má naplněny tyto zdroje finančními prostředky.

### Nemovitý a movitý majetek

1. Rozdělení investic na stavební a přístrojové:

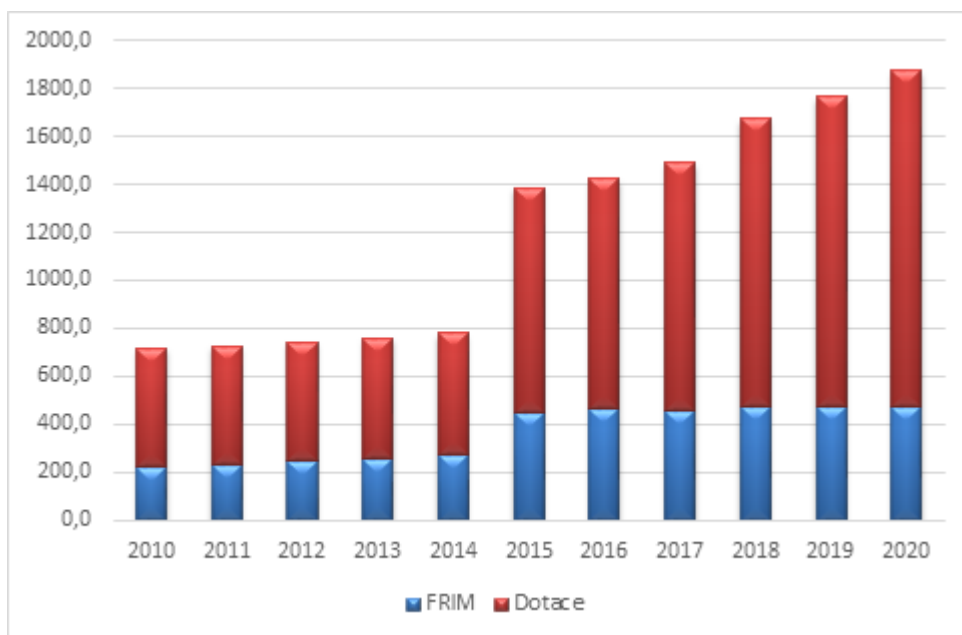
*mil. Kč*



## Skladba investic dle zdrojů financování:

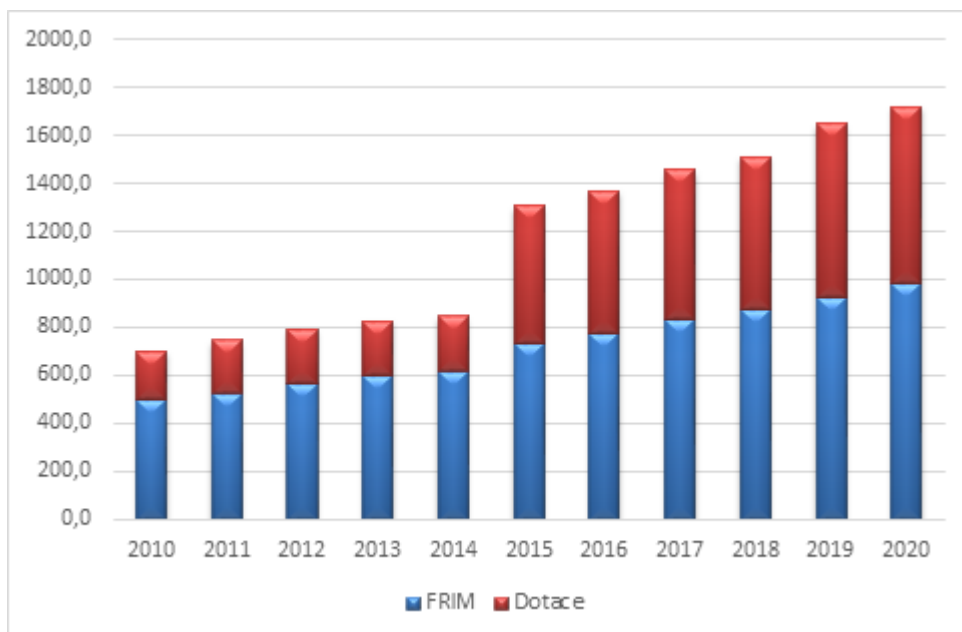
### 2. Přístroje

mil. Kč



### 3. Stavby

mil. Kč



Hodnoty uvedené v předchozích grafech představují nárůst a rozložení pořizovaného majetku za období posledních 10-ti let.

Graf č. 1 uvádí celkové rozložení majetku mezi přístroje a stavby, tj. pořízených z vlastních prostředků (FRIM) a z prostředků poskytovaných formou dotací, a to jak z projektů vědy a výzkumu, tak z programů reprodukce majetku.

Graf č. 2 nám názorně ukazuje výrazně vyšší pořizování přístrojového vybavení z dotačních zdrojů. Z toho vyplývá, že se fakultě daří získávat projekty investičního charakteru. V roce 2020 se největší měrou na nárůstu přístrojového vybavení podílely projekty OP VVV.

Z grafu č. 3 vyplývá vyšší podíl čerpání vlastních zdrojů na pořízení stavebních investic.

Vyjádření stavu majetkové evidence k 31.12.2020 v Kč:

Stav k 31.12.2020 majetkové evidence	Dl. nehmotný majetek	Drobný dl.nehm. majetek	Pozemky	Umělecká díla	Stavby	Dl.hmotný majetek	Drobný dl.hmotný majetek	Drahé kovy
12 - Přírodovědecká fakulta	43 036 117	10 837 428	263 316 670	1 299 274	1 718 388 093	1 874 952 649	303 896 988	3 515 370

Hodnoty uvedené v tabulce ukazují konkrétní rozložení jednotlivých kategorií majetku na fakultě k 31.12.2020

V současné době má fakulta v užívání:

Trvalé stavby:

Albertov 3/2078  
 Albertov 6/2038  
 Albertov 8/326  
 Benátská 2/433  
 Benátská 4/1965  
 Blatná – Tchořovice 71  
 Hlavova 8/2030  
 Horská 3  
 Klíčava, okr. Kladno  
 Legerova 5/1878  
 Na Slupi 16 – skleník  
 Na Slupi 16/12  
 Podolské nábřeží – Loděnice čp. 23  
 Poltruba  
 Rejvíz 77  
 Rejvíz 83  
 Ruda – Horusice 56  
 Velemín 142  
 Viničná 5 – skleníky  
 Viničná 5 – trafostanice  
 Viničná 5/1965

Viničná 7/1594  
Viničná 7 – zvířetník  
BIOCEV – Vestec u Prahy  
Litoměřice, Na Vinici 2318 - budova RINGEN

Pozemky (bez stavby):

Terénní Amfiteátr – Albertovské stráně

## 6 Pojištění majetku

Od pojišťovny byly uhrazeny pojistné události:

Finanční vyrovnání pojistných událostí	částka
Finanční náhrada fakultě	338 193,00
Finanční náhrada zaměstnancům a studentům	-
Finanční náhrada osobám mimo fakultu	-
<b>Celkem náhrada od pojišťovny</b>	<b>338 193,00</b>
Spoluúčast fakulty	39 000,00
<b>Celková hodnota pojistných událostí</b>	<b>377 193,00</b>

Jednotlivé škodní události uvádí následující přehled:

Důvod škody	Umístění škody	Úhrada od pojišťovny	Datum vzniku škodní události	Skutečná částka škody
Poškození prejzové střechy vč. oplechování střešních oken	Albertov 6	55 833,00	9.2.2020	65 833,00
Vytopení několika místností vlivem prasklého přívodu vody	Hlavova 8	56 957,00	3.6.2020	57 956,00
Poškození přístroje XRD po úderu blesku	Hlavova 8	117 413,00	24.6.2020	127 413,00
Odcizení pracovního laptopu z laboratoře	Viničná 7	27 072,00	3.11.2020	28 072,00
Protékání vody stropem do laboratoře	Hlavova 8	75 345,00	4.11.2020	76 345,00
<b>Celkem</b>		<b>332 620,00</b>		<b>355 619,00</b>

## Pojistné události - BIOCEV

Důvod škody	Skutečná škoda	Datum škody	Úhrada od pojišťovny	Spoluúčast UK
Poškození střechy vlivem vichřice	81 185,00	10.2.2020	61 185,00	8 000,00
Nabouraný sloupek - cizí zavinění	40 976,00	3.8.2020	40 976,00 Hrazeno z poj. třetí strany	-
Zamrzlá chladicí místnost Poškozený je Fyziologický ústav AV ČR	219 262,21	4.12.2020	219 262,21	-
<b>Celkem</b>	<b>341 423,21</b>		<b>321 423,21</b>	<b>8 000,00</b>

Všechny škody byly pojišťovnou uhrazeny dle nárokovaných požadavků.

## 7 Vlastní a vnější kontrolní činnosti

Pro zajištění vnitřního kontrolního systému jsou v prostředí Přírodovědecké fakulty odpovědní vedoucí pracovníci z titulu své funkce, dále stanovení příkazci operací a správci rozpočtů. Podmínky těchto kontrol jsou stanoveny prostřednictvím opatření a příkazů děkana a tajemníka k ekonomickým záležitostem a k záležitostem týkajícím se nakládání s majetkem, hospodárného využívání poskytnutých finančních prostředků a dodržování platných předpisů.

Vnitřní kontrola je zajišťována

- Stanovením pravidel ověřování účetních dokladů na předepsaných formulářích (oběh účetních dokladů; předběžnou finanční kontrolou, průběžnou a následnou kontrolou).
- Podpisovými vzory – ověřování oprávněnosti k nakládání se svěřenými finančními prostředky za příslušné pracoviště nebo zakázku.
- V účetnictví je vždy účtováno ve vztahu k evidenci na zakázku, tzn. každé pracoviště nebo projekt má přidělené číslo, pod kterým se sleduje a vyhodnocuje čerpání přidělených finančních prostředků.
- Součástí účetního SW je modul rozpočtů umožňující sledovat, jak je hospodařeno se svěřenými finančními prostředky.

- Každé pracoviště fakulty a projekt výzkumu a vědy má stanoven rozpočet. Za hospodárné nakládání se svěřenými finančními prostředky je zodpovědný vedoucí pracoviště nebo řešitel projektu.
- Výsledky průběžného sledování čerpání finančních prostředků dle operativní evidence, výsledky kontrol a auditů jsou projednávány kolegiem děkana a s příslušnými pracovníky a jsou stanovena opatření k odstranění případných nedostatků.
- Opatření k této oblasti jsou přijímána a vyhodnocována v rámci ročního rozboru především se zaměřením na trvalé zlepšování informační a kontrolní funkce programového vybavení fakulty a tím vytvoření podmínek k dodržování rozpočtových pravidel a finančních limitů a v neposlední míře i k zabránění možného vzniku rizik při užití a čerpání veřejných prostředků.

V roce 2020 proběhly na Přírodovědecké fakultě 2 audity a celkem 4 veřejnosprávní kontroly z Ministerstva financí, Ministerstva školství, mládeže a tělovýchovy a Hlavního města Prahy. O dobré práci fakulty v oblasti péče o svěřené finanční prostředky a vnitřního kontrolního systému fakulty svědčí ta skutečnost, že v roce 2020 nebyly uloženy žádná doměření odvodů, pokut a ani žádná další opatření ze strany kontrolních orgánů.

Předmět kontroly / auditu	Kontrolu prováděl	Objem Kč kontrolovaného projektu	Zakázka	Výsledek kontroly / auditu
Projekt - Infrastruktura pro světelnou nanoskopii	HMP	16 724 002,02	253-301320	bez nálezu
Zachování podmínek udržitelnosti na projektu „Vybavení pro metabolické a buněčné analýzy“	MŠMT		253-302322	bez nálezu
Projekt – Centrum výzkumu patogenity a virulence parazitů - průběžná kontrola	MŠMT	61 277 748,07	253-301337	bez nálezu
Přeshraniční expertní systém a systém včasného varování před geologickými riziky V Labském pískovcovém pohoří - audit	MF - auditní orgán	607 094,65	300-504984	Bez nálezu
Kontrola naplnění indikátorů a kontrola připravenosti dokumentace projektu k povinné archivaci	OPPK	18 185 023,38	253-301318	Nebyla zjištěna pochybení
Centrum pro cílenou syntézu a aplikace perspektivních materiálů	MF – auditní orgán	215 214 556,41	253-301324	Nebyly zjištěny nesrovnalosti

## 8 Závěr

Hospodaření Přírodovědecké fakulty Univerzity Karlovy skončilo k 31.12.2020 ziskem ve výši 11 785 tis. Kč. Přírodovědecká fakulta dodržovala schválený rozpočet a v průběhu roku průběžně sledovala hospodaření jednotlivých pracovišť a jednotlivých projektů přidělených poskytovateli vč. předběžné finanční kontroly v souladu se Zákonem č. 320/2001 Sb., o finanční kontrole.

Přírodovědecké fakultě se podařilo získat během roku 2020 řadu významných projektů vědy a výzkumu nejen od poskytovatelů ČR, ale i zahraničních (EU), což významně zvyšuje nejen obrát, ale i prestiž a publicitu fakulty. Řešení těchto projektů přináší poznatky, které lze využít v rámci pedagogické činnosti při výuce studentů a zároveň se daří zapojit studenty do vědecké činnosti.

Přírodovědecká fakulta jako součást Univerzity Karlovy se od samého začátku zapojila do pomoci se zvládnutím pandemické situace, vědecké týmy se okamžitě pustily do přípravy testování, vývoje testů a výzkumů nových způsobů léčby. Zároveň naplňujeme Třetí roli Univerzity Karlovy, přednáškovou činností a osvětou k problematice COVID-19.

Obtížné podmínky pro studenty vyvolané omezením v pandemii se snažíme vyrovnat kvalitní distanční výukou, která je náročnější jak po lidské, tak finanční stránce.

V Praze, dne 23. 4. 2021

Ing. Karel Mozr, MBA  
tajemník fakulty





## **Tabulková část**



## Tabulka 1 Rozvaha (bilance)

Rozvaha (bilance) (1)				
Příloha č.1 k vyhlášce č. 504/2002 Sb. ve znění pozdějších předpisů				
Jednotlivé položky se vykazují v tis. Kč (§ 4, odst. 3)	účet / součet (2)	řádek (3)	stav k 1.1.	stav k 31.12.
AKTIVA			sl. 1	sl. 2
A.Dlouhodobý majetek celkem	ř.2+10+21 +28	0001	1,918,210	1,865,224
I. Dlouhodobý nehmotný majetek celkem	ř.3 až 9	0002	42,039	43,290
1.Nehmotné výsledky výzkumu a vývoje	012	0003		
2.Software	013	0004	41,746	43,036
3.Ocenitelná práva	014	0005		
4.Drobný dlouhodobý nehmotný majetek	018	0006	133	133
5.Ostatní dlouhodobý nehmotný majetek	019	0007		
6.Nedokončený dlouhodobý nehmotný majetek	041	0008	161	122
7.Poskytnuté zálohy na dlouhodobý nehmotný majetek	051	0009		
II. Dlouhodobý hmotný majetek celkem	ř.11 až 20	0010	3,714,783	3,892,086
1.Pozemky	031	0011	248,456	263,317
2.Umělecká díla,předměty a sbírky	032	0012	1,299	1,299
3.Stavby	021	0013	1,649,964	1,718,388
4.Hmotné movité věci a jejich soubory	022	0014	1,768,602	1,874,953
5.Pěstitelské celky trvalých porostů	025	0015		
6.Dospělá zvířata a jejich skupiny	026	0016		
7.Drobný dlouhodobý hmotný majetek	028	0017	20,315	19,359
8.Ostatní dlouhodobý hmotný majetek	029	0018	3,641	3,515
9.Nedokončený dlouhodobý hmotný majetek	042	0019	22,506	11,255
10.Poskytnuté zálohy na dlouhodobý hmotný majetek	052	0020		
III. Dlouhodobý finanční majetek celkem	ř.22 až 27	0021	0	0
1.Podíly - ovládaná nebo ovládající osoba	061	0022		
2.Podíly - podstatný vliv	062	0023		
3.Dluhové cenné papíry držené do splatnosti	063	0024		
4.Půjčky organizačním složkám	066	0025		
5.Ostatní dlouhodobé půjčky	067	0026		
6.Ostatní dlouhodobý finanční majetek	069	0027		
IV. Oprávky k dlouhodobému majetku celkem	ř.29 až 39	0028	-1,838,613	-2,070,152
1.Oprávkky k nehmotným výsledkům výzkumu a vývoje	072	0029		
2.Oprávkky k softwaru	073	0030	-29,868	-33,923
3.Oprávkky k ocenitelným právům	074	0031		
4.Oprávkky k drobnému dlouhodobému nehm. majetku	078	0032	-133	-133
5.Oprávkky k ostatnímu dlouhodobému nehm. majetku	079	0033		
6.Oprávkky ke stavbám	081	0034	-543,384	-586,076

7.Oprávký k samost.movitým věcem a soub.movit.věcí	082	0035	-1,241,271	-1,427,147
8.Oprávký k pěstitelským celkům trvalých porostů	085	0036		
9.Oprávký k základnímu stádu a tažným zvířatům	086	0037		
10.Oprávký k drobnému dlouhodobému hmotnému majetku	088	0038	-20,315	-19,359
11.Oprávký k ostatnímu dlouhodobému hmotnému majetku	089	0039	-3,641	-3,515
B. Krátkodobý majetek celkem	ř.41+51+71+79	0040	719,669	740,372
I. Zásoby celkem	ř.42 až 50	0041	996	970
1.Materiál na skladě	112	0042	221	182
2.Materiál na cestě	119	0043		
3.Nedokončená výroba	121	0044		
4.Polotovary vlastní výroby	122	0045		
5.Výrobky	123	0046		
6.Mladá a ostatní zvířata a jejich skupiny	124	0047		
7.Zboží na skladě a v prodejnách	132	0048	775	787
8.Zboží na cestě	139	0049		
9.Poskytnuté zálohy na zásoby	z 314	0050		
II. Pohledávky celkem	ř.52 až 70	0051	67,107	51,017
1.Odběratelé	311	0052	6,958	10,424
2.Směnky k inkasu	312	0053		
3.Pohledávky za eskontované cenné papíry	313	0054		
4.Poskytnuté provozní zálohy	z 314	0055	3,877	5,725
5.Ostatní pohledávky	315	0056	3	169
6.Pohledávky za zaměstnanci	335	0057	91	96
7.Pohledávky za institucemi sociálního zabezpečení a veřejného zdrav. pojištění	336	0058		
8.Daň z příjmů	341	0059		
9.Ostatní přímé daně	342	0060		
10.Daň z přidané hodnoty	343	0061		
11.Ostatní daně a poplatky	345	0062		
12.Nároky na dotace a ostatní zúčtování se st.ozpočtem	346	0063		
13.Nároky na dotace a ostatní zúčtování s rozpočtem orgánů územních samospr. celků	348	0064		
14.Pohledávky za společníky sdruženými ve společnosti	358	0065		
15.Pohledávky z pevných termínovaných operací a opcí	373	0066		
16.Pohledávky vydaných dluhopisů	375	0067		
17.Jiné pohledávky	378	0068	3,813	2,881
18.Dohadné účty aktivní	388	0069	52,364	31,723
19.Opravná položka k pohledávkám	391	0070		
III. Krátkodobý finanční majetek celkem	ř.72 až 78	0071	642,241	676,685
1.Peněžní prostředky v pokladně	211	0072	499	445
2.Ceniny	213	0073		
3.Peněžní prostředky na účtech	22x	0074	641,742	676,240

4.Majetkové cenné papíry k obchodování	251	0075		
5.Dluhové cenné papíry k obchodování	253	0076		
6.Ostatní cenné papíry	256	0077		
7.Peníze na cestě	261	0078		
IV. Jiná aktiva celkem	ř.80 až 81	0079	9,326	11,700
1.Náklady příštích období	381	0080	4,625	4,924
2.Příjmy příštích období	385	0081	4,701	6,777
<b>Aktiva celkem</b>	ř. 1+40	0082	<b>2,637,880</b>	<b>2,605,596</b>
W. Vnitřní zúčtování celkem	ř. 184	183		
W.I. Vnitřní zúčtování - zůstatek syntetického účtu	395	184		
<b>Celková aktiva</b>	ř. 0082+183	199	<b>2,637,880</b>	<b>2,605,596</b>

<b>PASIVA</b>			<b>sl. 3</b>	<b>sl. 4</b>
A. Vlastní zdroje celkem	ř.84+88	0083	2,365,808	2,346,818
I. Jmění celkem	ř.85 až 87	0084	2,356,111	2,336,544
1.Vlastní jmění	901	0085	1,921,600	1,868,613
2.Fondy	91x	0086	434,512	467,931
3.Oceňovací rozdíly z přecenění finančního majetku a závazků	921	0087		
II. Výsledek hospodaření celkem	ř.89 až 91	0088	9,697	10,273
1.Účet výsledku hospodaření	963	0089		11,785
2.Výsledek hospodaření ve schvalovacím řízení	931	0090	11,053	0
3.Nerozdělený zisk, neuhrazená ztráta minulých let	932	0091	474	319
4.Snížení ztráty minulých let (vnitřní předpis)	93	0231	-1,830	-1,830
B. Cizí zdroje celkem	ř.93+95+103 +127	0092	264,668	252,225
I. Rezervy celkem	ř.94	0093		
1.Rezervy	941	0094		
II. Dlouhodobé závazky celkem	ř.96 až 102	0095	0	0
1.Dlouhodobé úvěry	951	0096		
2.Vydané dluhopisy	953	0097		
3.Závazky z pronájmu	954	0098		
4.Přijaté dlouhodobé zálohy	955	0099		
5.Dlouhodobé směnky k úhradě	958	0100		
6.Dohadné účty pasivní	z389	0101		
7.Ostatní dlouhodobé závazky	959	0102		
III. Krátkodobé závazky celkem	ř.104 až 126	0103	263,567	250,654
1.Dodavatelé	321	0104	15,794	9,364
2.Směnky k úhradě	322	0105		
3.Přijaté zálohy	324	0106	272	462
4.Ostatní závazky	325	0107	765	832
5.Zaměstnanci	331	0108	45,758	46,886
6.Ostatní závazky vůči zaměstnancům	333	0109	820	711

7.Závazky k institucím sociálního zabezpečení a veřejného zdravotního pojištění	336	0110	25,596	26,612
8.Daň z příjmu	341	0111		
9.Ostatní přímé daně	342	0112	9,348	9,597
10.Daň z přidané hodnoty	343	0113		
11.Ostatní daně a poplatky	345	0114		
12.Závazky ze vztahu ke státnímu rozpočtu	346	0115	39,365	76,398
13.Závazky ze vztahu k rozpočtu orgánů územních samosprávných celků	348	0116	107,214	55,824
14.Závazky z upsaných nesplacených cenných papírů a podílů	367	0117		
15.Závazky ke společníkům sdruženým ve společnosti	368	0118		
16.Závazky z pevných termínovaných operací a opcí	373	0119		
17.Jiné závazky	379	0120	15,861	19,839
18.Krátkodobé úvěry	231	0121		
19.Eskontní úvěry	232	0122		
20.Vydané krátkodobé dluhopisy	241	0123		
21.Vlastní dluhopisy	255	0124		
22.Dohadné účty pasivní	z389	0125	2,774	4,130
23.Ostatní krátkodobé finanční výpomoci	249	0126		
IV. Jiná pasiva celkem	ř.128 až 129	0127	1,102	1,571
1.Výdaje příštích období	383	0128		45
2.Výnosy příštích období	384	0129	1,102	1,526
<b>Pasiva celkem</b>	ř.83+92	0130	<b>2,630,476</b>	<b>2,599,042</b>
Z. Vnitřní zúčtování celkem	ř. 0233	0232	7,404	6,553
Z.I. Vnitřní zúčtování - zůstatek syntetického účtu	395	0233	7,404	6,553
<b>Celková pasiva</b>	ř. 130+0232	0299	<b>2,637,880</b>	<b>2,605,596</b>

## Tabulka 2 Výkaz zisku a ztráty - sumář

Výkaz zisku a ztráty (1)				
Příloha č.2 k vyhlášce č. 504/2002 Sb. ve znění pozdějších předpisů				
Jednotlivé položky se vykazují v tis. Kč (§4, odst.3)	účet / součet (2)	řádek (3)	hlavní činnost	doplňková (hospodářská ) činnost
A. Náklady			sl. 1	sl.2
I. Spotřebované nákupy a nakupované služby	ř.2 až 7	0001	301,790	22,338
1.Spotřeba materiálu, energie a ostatních neskladovaných dodávek	501,502,5 03	0002	168,913	11,978
2.Prodané zboží	504	0003	0	246
3.Opravy a udržování	511	0004	26,753	384
4.Náklady na cestovné	512	0005	12,334	131
5.Náklady na reprezentaci	513	0006	728	703
6.Ostatní služby	518	0007	93,062	8,896
II.Změny stavu zásob vlastní činnosti a aktivace	ř.9 až 11	0008	0	0
7.Změna stavu zásob vlastní činnosti	561 až 564	0009	0	0
8.Aktivace materiálu, zboží a vnitroorganizačních služeb	571.572	0010	0	0
9.Aktivace dlouhodobého majetku	573.574	0011	0	0
III.Osobní náklady	ř.13 až 17	0012	873,027	8,660
10.Mzdové náklady	521	0013	643,184	6,756
11.Zákonné sociální pojištění	524	0014	209,673	1,904
12.Ostatní sociální pojištění	525	0015	0	0
13.Zákonné sociální náklady	527	0016	15,950	0
14.Ostatní sociální náklady	528	0017	4,220	0
IV.Daně a poplatky	ř.19	0018	144	23
15.Daně a poplatky	531,532,5 38	0019	144	23
V.Ostatní náklady	ř.21 až 27	0020	316,603	231
16.Smluvní pokuty, úroky z prodlení, ostatní pokuty a penále	541.542	0021	20	0
17.Odpis nedobytné pohledávky	543	0022	0	0
18.Nákladové úroky	544	0023	0	0
19.Kurzové ztráty	545	0024	423	10
20.Dary	546	0025	0	80
21.Manka a škody	548	0026	0	0
22.Jiné ostatní náklady	549	0027	316,160	141
VI.Odpisy, prodaný majetek, tvorba a použití rezerv a opravných položek	ř.29 až 33	0028	251,346	0
23.Odpisy dlouhodobého majetku	551	0029	251,346	0
24.Prodaný dlouhodobý majetek	552	0030	0	0
25.Prodané cenné papíry a podíly	553	0031	0	0
26.Prodaný materiál	554	0032	0	0
27.Tvorba a použití rezerv a opravných položek	556,558,5 59	0033	0	0

VII.Poskytnuté příspěvky	ř.35	0034	0	0
28.Poskytnuté čl.příspěvky a příspěvky zúčtované mezi org.složkami	581.582	0035	0	0
VIII.Daň z příjmů celkem	ř.37	0036	0	134
29.Daň z příjmů	591.595	0037	0	134
Náklady celkem	ř.1+8+12+18+20+28+34+36	0038	1,742,910	31,386
IX.Vnitroorganizační náklady celkem	ř.140	139	10,552	300
Vnitroorganizační náklady	799	140	10,552	300
<b>Náklady celkem včetně vnitroorganizačních nákladů</b>	<b>ř. 38+139</b>	<b>141</b>	<b>1,753,462</b>	<b>31,686</b>
<b>B. Výnosy</b>				
I.Provozní dotace	ř.40	0039	1,353,347	0
1.Provozní dotace	691	0040	1,353,347	0
II.Přijaté příspěvky	ř.42 až 44	0041	0	0
2.Přijaté příspěvky zúčtované mezi organizačními složkami	681	0042	0	0
3.Přijaté příspěvky (dary)	682	0043	0	0
4.Přijaté členské příspěvky	684	0044	0	0
III.Tržby za vlastní výkony a za zboží	601,602,604	0045	30,793	39,430
IV.Ostatní výnosy	ř.47 až 52	0046	364,034	3,969
5.Smluvní pokuty, úroky z prodlení, ostatní pokuty a penále	641.642	0047	0	0
6.Platby za odepsané pohledávky	643	0048	0	0
7.Výnosové úroky	644	0049	2,190	0
8.Kurzové zisky	645	0050	1,295	78
9.Zúčtování fondů	648	0051	52,245	3,432
10.Jiné ostatní výnosy	649	0052	308,305	460
V.Tržby z prodeje majetku	ř.54 až 58	0053	0	0
11.Tržby z prodeje dlouh. nehmotného a hmotného majetku	652	0054	0	0
12.Tržby z prodeje cenných papírů a podílů	653	0055	0	0
13.Tržby z prodeje materiálu	654	0056	0	0
14.Výnosy z krátkodobého finančního majetku	655	0057	0	0
15.Výnosy z dlouhodobého finančního majetku	657	0058	0	0
Výnosy celkem	ř.39+41+45+46+53	0059	1,748,175	43,399
VI.Vnitroorganizační výnosy celkem	ř.162+163	161	5,305	54
Vnitroorganizační výnosy - fakturace	899	162	6,268	54
Vnitroorganizační výnosy - spoluřešitelé	692	163	-963	0
<b>Výnosy celkem včetně vnitroorganizačních výnosů</b>	<b>ř.59+161</b>	<b>164</b>	<b>1,753,480</b>	<b>43,454</b>
<b>C. Výsledek hospodaření před zdaněním</b>	<b>ř.59-38+36</b>	<b>0060</b>	<b>5,264</b>	<b>12,147</b>
<b>D. Výsledek hospodaření po zdanění</b>	<b>ř.59-38</b>	<b>0061</b>	<b>5,264</b>	<b>12,013</b>
<b>E. Výsledek hospodaření vnitro</b>	<b>ř.161-139</b>	<b>165</b>	<b>-5,247</b>	<b>-246</b>
			<b>hlavní + doplňková (hospodářská) činnost</b>	

<b>Výsledek hospodaření před zdaněním bez vnitropodniku</b>	ř.60/1+60 /2	0062	17,412
<b>Výsledek hospodaření po zdanění bez vnitropodniku</b>	ř.61/1+61 /2	0063	17,278
<b>Výsledek hospodaření vnitro</b>	ř.165/1+2	166	-5,493
<b>Výsledek hospodaření po zdanění s vnitropodnikem</b>	0063+166	167	11,785



**Tabulka 3 Hospodářský výsledek (po zdanění a vč. vnitropodniku)**

(tis. Kč)

<b>Součást VVŠ</b>	<b>HV z hlavní činnosti</b>	<b>HV z doplňkové činnosti</b>	<b>HV celkem</b>
Výsledek hospodaření (po zdanění a vč. vnitropodniku)	18	11 767	11 785

**Tabulka 5 Veřejné zdroje financování VVŠ: prostředky poskytnuté a prostředky použité**

tis. Kč

Název údaje	č.ř.	I. Běžné prostředky		II. Kapitálové prostředky		III. Celkem	
		poskytnuto (2)	použito	poskytnuto	použito	poskytnuto	použito
		1	2	3	4	5	6
<b>Prostředky z veřejných zdrojů (dotace a příspěvky) národní i zahraniční (ř.2+ř.27)</b>	<b>1</b>	<b>1 399 450</b>	<b>1 437 314</b>	<b>92 261</b>	<b>116 119</b>	<b>1 491 710</b>	<b>1 553 433</b>
<b>v tom: 1. prostředky plynoucí přes (z) veřejné rozpočty ČR (ř.3+ř.13+ř.26)</b>	<b>2</b>	<b>1 371 301</b>	<b>1 409 166</b>	<b>92 056</b>	<b>115 915</b>	<b>1 463 357</b>	<b>1 525 080</b>
<b>v tom: získané přes kapitolu MŠMT (ř.4+ř.7)</b>	<b>3</b>	<b>1 090 483</b>	<b>1 128 342</b>	<b>90 124</b>	<b>110 136</b>	<b>1 180 607</b>	<b>1 238 478</b>
<b>v tom: dotace na programy strukturálních fondů (ř.5+ř.6)</b>	<b>4</b>	<b>51 106</b>	<b>90 525</b>	<b>39 407</b>	<b>59 421</b>	<b>90 513</b>	<b>149 946</b>
<b>v tom: dotace spojené se vzdělávací činností</b>	<b>5</b>	<b>693</b>	<b>18 970</b>	<b>7 573</b>	<b>27 587</b>	<b>8 266</b>	<b>46 557</b>
<b>dotace na VaV</b>	<b>6</b>	<b>50 413</b>	<b>71 555</b>	<b>31 834</b>	<b>31 834</b>	<b>82 247</b>	<b>103 389</b>
<b>dotace ostatní (ř.8+ř.12)</b>	<b>7</b>	<b>1 039 377</b>	<b>1 037 817</b>	<b>50 717</b>	<b>50 715</b>	<b>1 090 094</b>	<b>1 088 532</b>
<b>v tom: dotace spojené se vzdělávací činností (ř.9+ř.10+ř.11)</b>	<b>8</b>	<b>540 101</b>	<b>539 918</b>	<b>34 754</b>	<b>34 754</b>	<b>574 855</b>	<b>574 672</b>
<b>příspěvek</b>	<b>9</b>	<b>534 981</b>	<b>534 981</b>	<b>34 754</b>	<b>34 754</b>	<b>569 735</b>	<b>569 734</b>
<b>dotace spojené s programy reprodukce majetku</b>	<b>10</b>	<b>0</b>	<b>0</b>	<b>0</b>	<b>0</b>	<b>0</b>	<b>0</b>
<b>ostatní dotace</b>	<b>11</b>	<b>5120</b>	<b>4 937</b>	<b>0</b>	<b>0</b>	<b>5 120</b>	<b>4 937</b>
<b>dotace na VaV</b>	<b>12</b>	<b>499 276</b>	<b>497 899</b>	<b>15 964</b>	<b>15 961</b>	<b>515 239</b>	<b>513 860</b>
<b>získané přes ostatní kapitoly státního rozpočtu (ř.14+ř.17)</b>	<b>13</b>	<b>279 509</b>	<b>279 494</b>	<b>1 932</b>	<b>1 929</b>	<b>2 81 441</b>	<b>2 81 423</b>
<b>v tom: dotace na operační programy EU (ř.15+ř.16)</b>	<b>14</b>	<b>0</b>	<b>0</b>	<b>0</b>	<b>0</b>	<b>0</b>	<b>0</b>
<b>v tom: dotace spojené se vzdělávací činností</b>	<b>15</b>	<b>0</b>	<b>0</b>	<b>0</b>	<b>0</b>	<b>0</b>	<b>0</b>
<b>dotace na VaV</b>	<b>16</b>	<b>0</b>	<b>0</b>	<b>0</b>	<b>0</b>	<b>0</b>	<b>0</b>
<b>dotace ostatní (ř.18+ř.19)</b>	<b>17</b>	<b>279 509</b>	<b>279 494</b>	<b>1 932</b>	<b>1 929</b>	<b>2 81 441</b>	<b>2 81 423</b>
<b>v tom: dotace spojené se vzdělávací činností</b>	<b>18</b>	<b>616</b>	<b>616</b>	<b>0</b>	<b>0</b>	<b>616</b>	<b>616</b>
<b>dotace na VaV</b>	<b>19</b>	<b>278 892</b>	<b>278 877</b>	<b>1 932</b>	<b>1 929</b>	<b>2 80 824</b>	<b>2 80 806</b>
<b>získané přes územní rozpočty (ř.21+ř.24)</b>	<b>20</b>	<b>1 310</b>	<b>1 330</b>	<b>0</b>	<b>3 850</b>	<b>1 310</b>	<b>5 180</b>
<b>v tom: dotace na operační programy EU (ř.22+ř.23)</b>	<b>21</b>	<b>0</b>	<b>20</b>	<b>0</b>	<b>3 850</b>	<b>0</b>	<b>3 870</b>
<b>v tom: dotace spojené se vzdělávací činností</b>	<b>22</b>	<b>0</b>	<b>0</b>	<b>0</b>	<b>0</b>	<b>0</b>	<b>0</b>
<b>dotace na VaV</b>	<b>23</b>	<b>0</b>	<b>20</b>	<b>0</b>	<b>3 850</b>	<b>0</b>	<b>3 870</b>
<b>dotace ostatní (ř.25+ř.26)</b>	<b>24</b>	<b>1 310</b>	<b>1 310</b>	<b>0</b>	<b>0</b>	<b>1 310</b>	<b>1 310</b>
<b>v tom: dotace spojené se vzdělávací činností</b>	<b>25</b>	<b>960</b>	<b>960</b>	<b>0</b>	<b>0</b>	<b>960</b>	<b>960</b>
<b>dotace na VaV</b>	<b>26</b>	<b>350</b>	<b>350</b>	<b>0</b>	<b>0</b>	<b>350</b>	<b>350</b>
<b>v tom: 2. veřejné prostředky ze zahraničí (získané přímo VVŠ) (ř.28+ř.29)</b>	<b>27</b>	<b>28 148</b>	<b>28 148</b>	<b>205</b>	<b>205</b>	<b>28 353</b>	<b>28 353</b>
<b>dotace spojené se vzdělávací činností</b>	<b>28</b>	<b>0</b>	<b>0</b>	<b>0</b>	<b>0</b>	<b>0</b>	<b>0</b>
<b>dotace na VaV</b>	<b>29</b>	<b>28 148</b>	<b>28 148</b>	<b>205</b>	<b>205</b>	<b>28 353</b>	<b>28 353</b>
<b>SOUHRN 1 (ř.31+ř.36)</b>	<b>30</b>	<b>1 399 450</b>	<b>1 437 314</b>	<b>92 261</b>	<b>116 119</b>	<b>1 491 710</b>	<b>1 553 433</b>
<b>v tom: dotace spojené se vzdělávací činností (ř.32+ř.33+ř.34+ř.35)</b>	<b>31</b>	<b>542 371</b>	<b>560 465</b>	<b>42 326</b>	<b>62 341</b>	<b>584 697</b>	<b>622 805</b>
<b>v tom: získané přes kapitolu MŠMT (ř.5+ř.8)</b>	<b>32</b>	<b>540 794</b>	<b>558 888</b>	<b>42 326</b>	<b>62 341</b>	<b>583 121</b>	<b>621 229</b>
<b>získané přes ostatní kapitoly státního rozpočtu (ř.15+ř.18)</b>	<b>33</b>	<b>616</b>	<b>616</b>	<b>0</b>	<b>0</b>	<b>616</b>	<b>616</b>
<b>získané přes územní rozpočty (ř.22+ř.25)</b>	<b>34</b>	<b>960</b>	<b>960</b>	<b>0</b>	<b>0</b>	<b>960</b>	<b>960</b>
<b>veřejné prostředky ze zahraničí (získané přímo VVŠ) (ř.28)</b>	<b>35</b>	<b>0</b>	<b>0</b>	<b>0</b>	<b>0</b>	<b>0</b>	<b>0</b>
<b>dotace na VaV (ř.37+ř.38+ř.39+ř.40)</b>	<b>36</b>	<b>857 079</b>	<b>876 850</b>	<b>49 934</b>	<b>53 779</b>	<b>907 013</b>	<b>930 628</b>
<b>v tom: získané přes kapitolu MŠMT (ř.6+ř.12)</b>	<b>37</b>	<b>549 688</b>	<b>569 453</b>	<b>47 798</b>	<b>47 795</b>	<b>597 486</b>	<b>617 249</b>
<b>získané přes ostatní kapitoly státního rozpočtu (ř.16+ř.19)</b>	<b>38</b>	<b>278 892</b>	<b>278 877</b>	<b>1 932</b>	<b>1 929</b>	<b>2 80 824</b>	<b>2 80 806</b>
<b>získané přes územní rozpočty (ř.23+ř.26)</b>	<b>39</b>	<b>350</b>	<b>370</b>	<b>0</b>	<b>3 850</b>	<b>350</b>	<b>4 220</b>
<b>veřejné prostředky ze zahraničí (získané přímo VVŠ) (ř.29)</b>	<b>40</b>	<b>28 148</b>	<b>28 148</b>	<b>205</b>	<b>205</b>	<b>28 353</b>	<b>28 353</b>
<b>SOUHRN 2 (ř.42+ř.46)</b>	<b>41</b>	<b>1 399 450</b>	<b>1 437 314</b>	<b>92 261</b>	<b>116 119</b>	<b>1 491 710</b>	<b>1 553 433</b>
<b>v tom: dotace spojené se vzdělávací činností (ř.43+ř.44+ř.45)</b>	<b>42</b>	<b>542 371</b>	<b>560 465</b>	<b>42 326</b>	<b>62 341</b>	<b>584 697</b>	<b>622 805</b>
<b>v tom: dotace na programy strukturálních fondů (ř.5+ř.15+ř.22)</b>	<b>43</b>	<b>693</b>	<b>18 970</b>	<b>7 573</b>	<b>27 587</b>	<b>8 266</b>	<b>46 557</b>
<b>dotace ostatní (ř.8+ř.18+ř.25)</b>	<b>44</b>	<b>541 677</b>	<b>541 494</b>	<b>34 754</b>	<b>34 754</b>	<b>576 431</b>	<b>576 248</b>
<b>veřejné prostředky ze zahraničí (získané přímo VVŠ) (ř.28)</b>	<b>45</b>	<b>0</b>	<b>0</b>	<b>0</b>	<b>0</b>	<b>0</b>	<b>0</b>
<b>dotace na VaV (ř.47+ř.48+ř.49)</b>	<b>46</b>	<b>857 079</b>	<b>876 850</b>	<b>49 934</b>	<b>53 779</b>	<b>907 013</b>	<b>930 628</b>
<b>v tom: dotace na programy strukturálních fondů (ř.6+ř.16+ř.23)</b>	<b>47</b>	<b>50 413</b>	<b>71 575</b>	<b>31 834</b>	<b>35 684</b>	<b>82 247</b>	<b>107 259</b>
<b>dotace ostatní (ř.12+ř.19+ř.26)</b>	<b>48</b>	<b>778 518</b>	<b>777 126</b>	<b>17 896</b>	<b>17 890</b>	<b>796 414</b>	<b>795 017</b>
<b>veřejné prostředky ze zahraničí (získané přímo VVŠ) (ř.29)</b>	<b>49</b>	<b>28 148</b>	<b>28 148</b>	<b>205</b>	<b>205</b>	<b>28 353</b>	<b>28 353</b>

**Tabulka 5.a Financování vzdělávací a vědecké, výzkumné, vývojové a inovační, umělecké a další tvůrčí činnosti**

č.ř. v tab. č.5	č.ř. Druh podpory (dotační položky a ukazatele) (1)	Prostředky veřejných zdrojů běžné			Prostředky veřejných zdrojů kapitálové			Prostředky z veřejných zdrojů celkem				Převody do fondů (4)				k	I=I+k	(čís. Kč)
		a	b	c	d	e	f	g	h	i	FRIM	FPP	FÚJP	FRIM	FPP			
1	MoSMT	540 101	539 918	34 754	34 754	574 855	574 672	1	63 714	0	183	0	574 672	0	574 672			
2	Příspěvek	534 981	534 981	34 754	34 754	569 735	569 734	1	63 714	0	183	0	569 734	0	569 734			
3	A+K - Studijní programy a s nimi spojená tvůrčí činnost	400 333	400 333	33 777	33 777	434 110	434 110	1	60 780	0	183	0	434 110	0	434 110			
4	C - Stipendia pro studenty doktorských a studijních programů	121 433	121 433	0	121 433	121 433	121 433	0	2 852	0	183	0	121 433	0	121 433			
5	D - Zahraniční studenti, cestovní náhrady	1 284	1 284	0	1 284	1 284	1 284	0	53	0	183	0	1 284	0	1 284			
6	F - Fond vzdělávací politiky	4 104	4 104	0	4 104	4 104	4 104	0	29	0	183	0	4 104	0	4 104			
7	I - Institucionální plány	7 236	7 236	977	977	8 213	8 213	0	0	0	183	0	8 213	0	8 213			
8	P - Společenské poplatky a vzdělávací podagogů	591	591	0	591	591	591	0	0	0	183	0	591	0	591			
9	S - Sociální stipendia	0	0	0	0	0	0	0	0	0	183	0	0	0	0			
10	U - Ubytovací stipendia	0	0	0	0	0	0	0	0	0	183	0	0	0	0			
11	<b>Dotace</b>	<b>5 120</b>	<b>4 937</b>	<b>0</b>	<b>4 937</b>	<b>5 120</b>	<b>4 937</b>	<b>0</b>	<b>0</b>	<b>0</b>	<b>183</b>	<b>0</b>	<b>4 937</b>	<b>0</b>	<b>4 937</b>			
12	D - Zahraniční studenti a mezinárodní spolupráce	4 551	4 368	0	4 551	4 551	4 368	0	0	0	183	0	4 368	0	4 368			
13	I - Rozvojové programy - centrální zvané rozvojové projekty	0	0	0	0	0	0	0	0	0	183	0	0	0	0			
14	J - Dotace na ubytování a stravování	0	0	0	0	0	0	0	0	0	183	0	0	0	0			
15	ostatní: ostatní odbory MoSMT	569	569	0	569	569	569	0	0	0	183	0	569	0	569			
16	<b>Ostatní kapitoly státního rozpočtu</b>	<b>616</b>	<b>616</b>	<b>0</b>	<b>616</b>	<b>616</b>	<b>616</b>	<b>0</b>	<b>0</b>	<b>0</b>	<b>183</b>	<b>0</b>	<b>616</b>	<b>0</b>	<b>616</b>			
17	Ministerstvo zdravotnictví	0	0	0	0	0	0	0	0	0	183	0	0	0	0			
18	Ministerstvo kultury	0	0	0	0	0	0	0	0	0	183	0	0	0	0			
19	Ministerstvo zemědělství	500	500	0	500	500	500	0	0	0	183	0	500	0	500			
20	Ministerstvo práce a sociálních věcí	0	0	0	0	0	0	0	0	0	183	0	0	0	0			
21	Ministerstvo obrany	0	0	0	0	0	0	0	0	0	183	0	0	0	0			
22	Ministerstvo zahraničních věcí	0	0	0	0	0	0	0	0	0	183	0	0	0	0			
23	Ministerstvo pro místní rozvoj	116	116	0	116	116	116	0	0	0	183	0	116	0	116			
24	Dům zahraniční spolupráce	0	0	0	0	0	0	0	0	0	183	0	0	0	0			
25	Úřad vlády ČR	960	960	0	960	960	960	0	0	0	183	0	960	0	960			
26	<b>Územní rozpočty</b>	<b>960</b>	<b>960</b>	<b>0</b>	<b>960</b>	<b>960</b>	<b>960</b>	<b>0</b>	<b>0</b>	<b>0</b>	<b>183</b>	<b>0</b>	<b>960</b>	<b>0</b>	<b>960</b>			
27	Obce a městské části	0	0	0	0	0	0	0	0	0	183	0	0	0	0			
28	Kraje MHRMP	960	960	0	960	960	960	0	0	0	183	0	960	0	960			
29	<b>Prostředky ze zahraničí (ískané přímo VŠ)</b>	<b>0</b>	<b>0</b>	<b>0</b>	<b>0</b>	<b>0</b>	<b>0</b>	<b>0</b>	<b>0</b>	<b>0</b>	<b>183</b>	<b>0</b>	<b>0</b>	<b>0</b>	<b>0</b>			
30	<b>Evropská unie mimo evropské fondy</b>	<b>0</b>	<b>0</b>	<b>0</b>	<b>0</b>	<b>0</b>	<b>0</b>	<b>0</b>	<b>0</b>	<b>0</b>	<b>183</b>	<b>0</b>	<b>0</b>	<b>0</b>	<b>0</b>			
31	Evropská komise	0	0	0	0	0	0	0	0	0	183	0	0	0	0			
32	Ostatní prostředky	0	0	0	0	0	0	0	0	0	183	0	0	0	0			
33	<b>Zahraniční mimo EU</b>	<b>0</b>	<b>0</b>	<b>0</b>	<b>0</b>	<b>0</b>	<b>0</b>	<b>0</b>	<b>0</b>	<b>0</b>	<b>183</b>	<b>0</b>	<b>0</b>	<b>0</b>	<b>0</b>			
34	Zahraniční VŠ, neofice a jiné spolupráce mimo EU	0	0	0	0	0	0	0	0	0	183	0	0	0	0			
35	<b>C e l k e m</b>	<b>5 416 777</b>	<b>5 414 994</b>	<b>34 754</b>	<b>34 754</b>	<b>5 764 331</b>	<b>5 762 448</b>	<b>1</b>	<b>63 714</b>	<b>0</b>	<b>1 183</b>	<b>0</b>	<b>5 762 448</b>	<b>0</b>	<b>5 762 448</b>			

**Tabulka 5.b Financování výzkumu a vývoje**

č.č. v tab. č.5	č.č.	Druh podpory/název programu (1)	Prostředky veřejných zdrojů běžné				Prostředky z veřejných zdrojů kapitálové				Prostředky z veřejných zdrojů celkem				z toho zdrojů zahranič. v % (4)	z toho zajištěno spolufinanc. (5)	výše poskytnuté (6)	h	h*	i	(tis. Kč)
			a	b	c	d	e-a+c	f-b+d	f*	f**	g	h	h*	i							
1	12	MŠMT	499 276	497 899	15 964	15 961	515 239	513 860	4 326	1 419	1 379	0	0	513 860	0	0	0	0	0	0	513 860
2		Institucionální podpora (IP)	372 392	372 308	15 045	15 042	387 436	387 351	21	908	85	0	0	387 351	0	0	0	0	0	0	387 351
3		IP na důl. koncepční rozvoj výzk. orgánů tuzi	370 434	370 364	15 045	15 042	385 478	385 407	0	908	71	0	0	385 407	0	0	0	0	0	0	385 407
4		IP na mezinárodní spolupráci ČR ve VAV	1 958	1 944	0	0	1 958	1 944	21	0	14	0	0	1 944	0	0	0	0	0	0	1 944
5		vřím. Rámecové programy																			
6		Mobilita výzkumných pracovníků	1 03	89			103	89	21		14			89							89
7		Mobilita výzkumných pracovníků	1 855	1 855			1 855	1 855						1 855							1 855
8		Vesprodná skupina + Japonsko - rozvoj spolupráce	126 884	125 590	919	919	127 803	126 509	4 305	510	1 294	0	0	126 509	0	0	0	0	0	0	126 509
9		Účelová podpora v rámci Programové podpory národní	1 813	1 212	919	919	2 732	2 131	2 131	91	601	0	0	2 131	0	0	0	0	0	0	2 131
10		Projekty mezinárodní spolupráce	26 259	26 067			26 259	26 067	4 305	420	292	0	0	26 067	0	0	0	0	0	0	26 067
11		Specifický vysokokolejový výzkum	98 712	98 311			98 712	98 311	0	0	401	0	0	98 311	0	0	0	0	0	0	98 311
12		Velké inženýrství																			
13	19	Ostatní kapitoly státního rozpočtu	278 892	278 877	1 932	1 929	280 824	280 806	54 877	6 323	18	0	0	280 806	0	0	0	0	0	0	280 806
14		Ministerstva	15 877	15 876	0	0	15 877	15 876	3 001	411	1	0	0	15 876	0	0	0	0	0	0	15 876
15		Ministerstvo kultury	11 633	11 633			11 633	11 633		411				11 633							11 633
16		Ministerstvo zemědělství																			
17		Ministerstvo vnitra	4 244	4 243			4 244	4 243			1			4 243							4 243
18		Ministerstvo obrany																			
19		Grantové agentury	263 015	263 001	1 932	1 929	264 947	264 930	51 876	5 912	17	0	0	264 930	0	0	0	0	0	0	264 930
20		GAČR	243 397	243 395	1 932	1 929	245 329	245 324	46 092	5 741	5	0	0	245 324	0	0	0	0	0	0	245 324
21		IAČR	12 691	12 691			12 691	12 691	2 362	109				12 691							12 691
22		AZV - MZ	6 927	6 915			6 927	6 915	3 422	62	12	0	0	6 915	0	0	0	0	0	0	6 915
23	26	Územní rozpočty	350	350	0	0	350	350	0	0	0	0	0	350	0	0	0	0	0	0	350
24		obce a města včetně st																			
25		Kraje a MÚP	350	350			350	350						350							350
26	29	Prostředky ze zahraničí (ískané přímo VVŠ)	28 148	28 148	2 05	2 05	28 353	28 353	1 032	0	0	0	0	28 353	0	0	0	0	0	0	28 353
27		Evropská unie mimo evropské fondy	23 939	23 939	2 05	2 05	24 143	24 143	1 032	0	0	0	0	24 143	0	0	0	0	0	0	24 143
28		Rámecové programy																			
29		Horizont 2020	23 939	23 939	2 05	2 05	24 143	24 143	1 032	0	0	0	0	24 143	0	0	0	0	0	0	24 143
30		Ostatní prostředky EU mimo Evropské fondy																			
31		Zahraníční ostatní mimo EU	4 210	4 210	0	0	4 210	4 210	0	0	0	0	0	4 210	0	0	0	0	0	0	4 210
32		Zahraníční VŠ, nadace a jiná spolupráce mimo EU	4 210	4 210			4 210	4 210						4 210							4 210
33		<b>Celkem</b>	<b>806 666</b>	<b>805 275</b>	<b>18 100</b>	<b>18 095</b>	<b>804 767</b>	<b>823 370</b>	<b>60 235</b>	<b>7742</b>	<b>1 397</b>	<b>0</b>	<b>0</b>	<b>823 370</b>	<b>0</b>	<b>0</b>	<b>0</b>	<b>0</b>	<b>0</b>	<b>0</b>	<b>823 370</b>

**Tabulka 5.d Financování programů strukturálních fondů**

č.j. v tab.	č.j.	Opravný program/prioritní osa/oblast podpory (1)	Prostředky z veřejných zdrojů běžné		Prostředky z veřejných zdrojů kapitálové		Prostředky z veřejných zdrojů na kmen		z toho zdrojů EU v % (5)	z toho zajištěná spolufin. (6)	g=e-f	h	i	j= f+ i	k	(v tis. Kč)
			a	b	c	d	e=a+c	f=b+d								
1	5	MŠMT na vzdělávací činnost	693	18 970	7 573	27 587	8 266	46 557	0	0	-38 291	0	2 499	49 056	2 499	
2	6	MŠMT dle zákona č. 130/2002 Sb.	50 413	71 555	31 834	31 834	82 247	103 389	26 544	26 544	-21 142	68	2 369	105 758	2 369	
3		MŠMT OP VVV - Výzkum, vývoj a vzdělávání celkem	51 106	90 525	39 407	59 421	90 513	148 946	26 544	26 544	-59 433	68	4 868	154 814	4 868	
4		PO 1 - Posilování kapacit pro kvalitní výzkum	0	101	0	458	0	560	73,1	0	-560		29	589	29	
5		PO 2 - Rozvoj VŠ a lidských zdrojů pro VaV	0	16 103	7 573	27 129	7 573	43 232	74,5	0	-35 659		2 321	45 553	2 321	
6		PO 3 - Rovný přístup ke kvalitním... vzdělávání	693	2 765			693	2 765	80,8	0	-2 072		149	2 914	149	
7		PO 1 - Posilování kapacit pro kvalitní výzkum	50 413	71 555	31 834	31 834	82 247	103 389	78,175	26 544	-21 142	68	2 369	105 758	2 369	
8		PO 2 - Rozvoj VŠ a lidských zdrojů pro VaV					0	0		0	0			0		
9		PO 3 - Rovný přístup ke kvalitním... vzdělávání					0	0	0	0	0			0		
10	15	Ostatní kapitoly z titulu rozpočtu (ministerstva, agentury) na vzdělávací činnosti	0	0	0	0	0	0	0	0	0	0	0	0	0	0
11	16	Ostatní kapitoly z titulu rozpočtu (ministerstva, agent., dle č. 130/2002)	0	0	0	0	0	0	0	0	0	0	0	0	0	0
12		Ostatní kapitoly z titulu rozpočtu (ministerstva, agentury) celkem	0	0	0	0	0	0	0	0	0	0	0	0	0	0
13		MPSV-OPZ														
14		PO 3 - Města a inkluzivní strategie														
15		MF-EHP														
16		MIMR-EFRR														
17		MŽP-SFŽP														
18	22	Územní rozpočty, dotace spojené se vzdělávací činností	0	0	0	0	0	0	0	0	0	0	0	0	0	0
19	23	Územní rozpočty dle zákona č. 130/2002 Sb.	0	20	0	3 850	0	3 870	0	0	-3 870	0	574	4 444	574	
20		Územní rozpočty celkem	0	20	0	3 850	0	3 870	0	0	-3 870	0	574	4 444	574	
21		OP PRAHA - při růstu ČR celkem	0	0	0	0	0	0	0	0	0	0	0	0	0	0
22		PO 1 - Posilování výzkumu, technologického rozvoje a inovací														
23		PO 2 - Udržitelná mobilita a energetické úspory														
24		PO 3 - Podpora sociálního začleňování a boj proti chudobě														
25		PO 4 - Vzdělávání a vzdělanost a podpora zaměstnanosti														
26		PO 5 - Technická pomoc														
27																
28		OPŽP	0	20	0	3 850	0	3 870	0	0	-3 870	0	574	4 444	574	
29																
30																
31		PO 1 - Zlepšení kvality vody a snižování rizika po	0	20	0	3 850	0	3 870	85	0	-3 870		574	4 444	574	
32		Celkem na vzdělávací činnost	693	18 970	7 573	27 587	8 266	46 557	0	26 544	-38 291	0	2 499	49 056	2 499	
33		Celkem dle zákona č. 130/2002 Sb.	50 413	71 575	31 834	35 684	82 247	107 259	26 544	26 544	-25 012	68	2 943	110 202	2 943	
34		Celkem ze strukturálních fondů	51 106	90 545	39 407	63 271	90 513	153 816	26 544	26 544	-63 303	68	5 442	159 258	5 442	

**Tabulka 6 Přehled vybraných výnosů**

		tis. Kč		
č.ř.	Vybrané činnosti	Výnosy za rok (1)		
		Hlavní činnost	Doplňková činnost	Celkem
<b>A</b>	<b>Transfer znalostí (1)</b>	<b>1 011</b>	<b>6 045</b>	<b>7 056</b>
A.1	Příjmy z licenčních smluv (2)	0	0	0
A.2	Příjmy ze smluvního výzkumu (3)	1 011	6 045	7 056
A.3	Placené vzdělávací kurzy pro zaměstnance subjektů aplikační sféry (4)			0
A.4	Konzultace a poradenství (5)			0
<b>B</b>	<b>Tržby za vlastní služby (6)</b>	<b>30 793</b>	<b>37 857</b>	<b>68 651</b>
B.1	z toho Znalečné (počet poskytnutých znaleckých posudků, kurzivou) (7)		0	0
<b>C</b>	<b>Pronájem</b>	<b>0</b>	<b>1 222</b>	<b>1 222</b>
C.1	budovy, stavby, haly			0
C.2	pozemky			0
C.3	prostory (8)		1 222	1 222
C.4	ostatní			0
<b>D</b>	<b>Tržby z prodeje majetku</b>	<b>0</b>	<b>0</b>	<b>0</b>
D.1	budovy, stavby, haly			0
D.2	pozemky			0
D.3	ostatní			0
<b>E</b>	<b>Dary</b>	<b>2 878</b>		<b>2 878</b>
<b>F</b>	<b>Dědictví</b>			<b>0</b>

**Tabulka 7 Příjmy z poplatků a úhrad za další činnosti poskytované veřejnou vysokou školou**

		(tis. Kč)			
č.ř.	Položka	Výnosy (1)	z toho stipendijní fond - tvorba (1)	Počet studentů (2)	Průměrná částka na 1 studenta (3)
		a	b	c	d
1	Poplatky stanovené dle § 58 zákona 111/1998 Sb.	11 507	8 162	4 990	–
2	poplatky za úkony spojené s přijímacím řízením (§ 58 odst. 1)	3 714	–	4 763	0,780
3	poplatky za nadstandardní dobu studia (§58 odst.3)	7 792	8 162	226	34,476
5	poplatky za studium v cizím jazyce (§58 odst. 5)	2	–	1	1,500
6	úhrada za další činnosti poskytované vysokou školou (4) (5)	2 368	0	671	–
7	úplata za poskytování programů ČZV (§ 60) mimo U3V	1 932	–	522	3,700
8	úplata za poskytování U3V	22	–	57	0,377
9	úplata za vzdělávání v mezinárodně uznávaném kursu (§ 60a)		–		–
10	poplatek za úkony spojené s rigorózní zkouškou (§ 46; 5)	415	–	92	4,511
11	úplata za používání zařízení pro přípravu k rigor. zk. (§ 46; 5)		–		–
12	vystavení opisu dokladu o studiu		–		–
13	vystavení cizojazyčného dokladu o studiu		–		–
15	poskytování nadstandardních služeb v souvislosti s využíváním počítačové sítě UK		–		–
16	vystavení duplikátu pro přístup do počítačových sítí (např. vstupní počítačové heslo) a duplikátu prostředku pro vstup do objektu (např. čipová karta) tam, kde nelze využívat průkazu studenta		–		–
17	vazba dokumentů		–		–
18	úkony spojené s meziknihovní výpůjční službou (MVS) a mezinárodní meziknihovní výpůjční službou (MMVS)		–		–
19	úkony za odeslání SMS zprávy z knihovního systému		–		–
20	vystavení opisu dokladu vyhotoveného z archíválií		–		–
21	prodej informačních brožur (povinnost jejich nákupu nelze od studentů vyžadovat)		–		–
22	vybrané poradenské služby (např. diagnostika apod.) v poradnách a poradenských centrech		–		–
23	<b>Celkem (5)</b>	<b>13 875</b>	<b>8 162</b>	<b>5 661</b>	<b>–</b>

## Tabulka 8 Pracovníci a mzdové prostředky

Tab. 8.a: Pracovníci a mzdové prostředky (dle zdrojů financování mzdou a OON) (1)

č.ř.	Ukazatel	Kapitola 333 - MŠMT										Ostatní zdroje				CELKEM											
		bez VAV		VAV		VAV z ostatních zdrojů (bez operačních progr.)		VAV ze zahraničí		v rámci MŠMT		ostatní poskytovatelé		Fondy		Doplňková činnost		Ostatní zdroje		CELKEM							
		mzdy	OON	mzdy	OON	mzdy	OON	mzdy	OON	mzdy	OON	mzdy	OON	mzdy	OON	mzdy	OON	mzdy	OON	mzdy	OON	mzdy	OON				
1	Výroba škols	110 682,562	2 414,746	15 260,288	141,600	60 601,513	653,240	3 137,428	0,000	0,000	0,000	0,000	203,965	0,000	2 838,222	25,085	4 929,524	112,330	334 998,503	3 347,001							
2	Výroba škols	12 390,984	1 887,200	3 949,104	726,000	703,317,740	1 331,266	8 254,301	33,060	0,000	0,000	802,939	0,000	2 142,991	80,310	4 463,898	112,130	137 867,894	4 169,966								
3	Ostatní	83 728,121	5 678,865	4 298,4317	3 218,834	180 34 981,10	111,317	1 839,102	721,769	0,000	0,000	2 34,079	0,000	548,140	1 121,515	558,679	767,402	147 937,419	21 619,702								
4	kaM																										
5	VZALS																										
6	CELKEM	206 801,667	9 980,811	235 080,647	4 086,434	148 968,234	12 095,823	13 230,831	754,829	0,000	0,000	1 240,983	0,000	5 529,353	1 226,910	9 952,101	991,862	620 803,816	29 136,669								

Tab. 8.b: Pracovníci a mzdové prostředky (bez OON)

č.ř.	Ukazatel	Kapitola 333 - MŠMT								CELKEM																		
		Počet pracovníků (a)		Průměrná měsíční mzda		Počet pracovníků		Průměrná měsíční mzda		Počet pracovníků		Průměrná měsíční mzda																
		1	2	3=1*2/12/5,11	4	5	6	7	8	9=7*8/12/5,17	10	11																
1	profesoři	46 038	99 138,892	107,047	17 224	138 58,457	63,262	72 997,349	96,157																			
2	docenti	8 074,9	75 043,940	77,446	27,871	173 92,522	108,620	92 436,462	70,917																			
3	akademici odborní asistenti	13 426,3	92 990,361	57,674	49,662	28 737,366	184,025	121 727,727	55,123																			
4	asistenti	1 103,6	5 823,720	43,975	4,333	21 48,057	15,369	7 973,377	43,233																			
5	Výroba škols	29 359	15 900,490	45,132	0,370	356,552	29,729	16 257,042	45,570																			
6	pod. prac. VU	23 488	14 390,448	51,056	17,104	92 16,088	40,592	23 606,546	48,463																			
7	CELKEM	325,033	263 287,851	67,503	116,564	71 710,652	441,597	334 998,503	63 217																			
8	vedoucí pracovníci	30,942	51 872,025	139,702	271,408	85 995,809	302,351	137 867,894	37 599,9																			
9	ostatní (a)	270,294	126 722,438	39,069	53,510	21 214,981	323,804	147 937,419	38,073																			
10	kaM																											
11	VZALS																											
12	CELKEM	626,269	441 882,314	58,798	441,483	178 921,502	1 067,752	620 803,816	48,451																			

Tab. 8.a b sloupec 6: Průměrná měsíční mzda z ostatních zdrojů rozpočtu VŠ není vyplněna, neboť ve sloupci 5 jsou v souladu s metodikou výkazu Škol P1.b.04 zahrnuti i odměny z ostatních zdrojů rozpočtu VŠ těm pracovníkům, jejichž údaje jsou a) poskytnuty ve sloupci 1. Proto by vypočtená průměrná měsíční mzda neodpovídala skutečnosti.

(v s. Kč)

**Tabulka 9 Stipendia**

č.č.	Druh stipendia	Zdroje										Celkem vyplaceno		(v tis. Kč)
		Příspěvek / dotace MŠMT (včetně GAUK, SVV, PRVOUK, UNICE)	Stipendijní fond VŠ	Ostatní				Celkem	Studenti	Ostatní				
				Vlastní prostředky	Dary	Projekty ČR	Projekty EU				Projekty mimo EU			
a	b	c				d=a+b+c	e	f						
1.	STIPENDIA přiznána a vyplacena	181 102	14 731	0	186	1 046	605	156	197 826	197 826	0			
2.	za vynikající studijní výsledky dle § 91 odst. 2 písm. a)		3 984						3 984	3 984				
3.	za vynikající vědecké, výzkumné, vývojové, umělecké nebo další tvůrčí výsledky píšících bakalářů, magisterských a doktorských studentů dle § 91 odst. 2 písm. b)		155						155	155				
4.	na výzkumnou, vývojovou a inovační činnost podle zvláštního právního předpisu, § 91 odst. 2 písm. c)	53 589			538				54 128	54 128				
5.	v případě těžké sociální situace studenta dle § 91 odst. 2 písm. d)								0	0				
6.	v případě těžké sociální situace studenta dle § 91 odst. 3)								0	0				
7.	v případech zvláštního zájmu hodných dle § 91 odst. 2 písm. e)	6 102	7 594		186	508	605	156	15 150	15 150				
8.	z toho: ubytovací stipendium								0	0				
9.	na podporu studia v zahraničí dle § 91 odst. 4 písm. a)	237							237	237				
10.	z toho: SOCRATES								0	0				
11.	CEEPUS								0	0				
12.	ERASMUS								0	0				
13.	na podporu studia v ČR dle § 91 odst. 4 písm. b)	2 593							2 593	2 593				
14.	z toho: AKTION								0	0				
15.	CEEPUS								0	0				
16.	Vládní stipendia DZS	2 593							2 593	2 593				
17.	studentům doktorských studijních programů dle § 91 odst. 4 písm. c)	118 581	2 998		0	0	0	0	121 579	121 579				
18.	jiná stipendia	0	0		0	0	0	0	0	0				
	Vládní stipendia								0	0				
	Ostatní (sport, repara)								0	0				
	Ucelova stipendia (inde neuvedena)								0	0				
z toho (1)									0	0				



						(tis. Kč)
č.ř.	Název údaje	poč. stav.	tvorba		čerpání	zůstatek
		k 1.1.	celkem (+)	z toho přiděl. ze zisku	(+)	k 31.12.
		a	b	c	d	e=a+b-d
<b>1</b>	<b>Fondy celkem</b>	<b>434 512</b>	<b>195 193</b>	<b>11 208</b>	<b>161 773</b>	<b>467 931</b>
2	v tom: Fond rezervní	0	0	0	0	0
3	Fond reprodukce investičního majetku	36 692	93 748	0	72 476	57 964
4	Stipendijní fond	20 613	13 776	-	14 731	19 658
5	Fond odměn	0	0	0	0	0
6	Fond účelově určených prostředků	10 339	16 831	-	7 691	19 479
6a	z toho: na jednotlivé projekty VaV či výzkumné záměry	5 203	7 846	-	3 337	9 712
6b	jiné podpory z veřejných prostředků	1 119	2 158	-	900	2 376
7	Fond sociální	11 618	12 416	-	9 764	14 270
8	Fond provozních prostředků	355 249	58 422	11 208	57 111	356 560

			(tis. Kč)
Stav k 1.1.			36 692
Tvorba	z odpisů		39 754
	ze zisku		
	příjmy z prodeje nehm. a hmot.dlouhod.majetku		
	ze zůstatku příspěvku		1
	zůstat.cena nehm. a hmot.dlouhod. majetku		
	ostatní příjmy celkem (1)		20 305
	<b>Převod z fondů celkem</b>		<b>33 689</b>
	v tom: z fondu odměn		
	z fondu provozních prostředků		33 689
	z rezervního fondu		
Celkem			93 748
Čerpání	<b>Investiční celkem</b>		<b>72 476</b>
	v tom: stavby		46 505
	stroje a zařízení		25 972
	nákupy nemovitostí		
	ostatní inv. užití (1)		
	<b>Neinvestiční celkem (1)</b>		
	<b>Převod do fondů celkem</b>		<b>0</b>
	v tom: do fondu odměn		
	do fondu provozních prostředků		
do rezervního fondu			
Celkem			72 476
Stav k 31.12.			57 964

Tabulka 11.c Stipendijní fond		(tis. Kč)
Stav k 1.1.		20 613
Tvorba	poplatky za studium dle § 58 zákona 111/81998 Sb. (1)	8 162
	daňově uznatelné výdaje podle zák. 586/1992 Sb. o daních z příjmů	5 614
	ostatní příjmy (2)	
	Celkem	13 776
Čerpání	Celkem	14 731
Stav k 31.12.		19 658

Tabulka 11.e Fond účelově určených prostředků					(tis. Kč)
	Položka	Neinvestice	Investice	Celkem	
Stav k 1.1.	účelově určené dary § 18 odst. 9 a) zák. č. 111/1998 Sb.	3 543		3 543	
	účelově určené peněžní prostředky ze zahraničí § 18 odst. 9 b) zák. č. 111/1998 Sb.	476		476	
	účelově určené prostředky na VaV kapitoly 333-MŠMT, § 18 odst.9 c) zák. č. 111/1998 Sb.	5 203		5 203	
	účelově určené prostředky z jiné podpory z veř. prostředků, § 18 odst.9 c) zák. č. 111/1998 Sb.	1 119		1 119	
	Celkem	10 339	0	10 339	
Tvorba	účelově určené dary § 18 odst. 9 a) zák. č. 111/1998 Sb.	6 251	576	6 827	
	účelově určené peněžní prostředky ze zahraničí § 18 odst. 9 b) zák. č. 111/1998 Sb.	0		0	
	účelově určené prostředky na VaV kapitoly 333-MŠMT, § 18 odst.9 c) zák. č. 111/1998 Sb.	7 809	37	7 846	
	účelově určené prostředky z jiné podpory z veř. prostředků, § 18 odst.9 c) zák. č. 111/1998 Sb.	2 158	0	2 158	
	Celkem	16 218	613	16 831	
Čerpání	účelově určené dary § 18 odst. 9 a) zák. č. 111/1998 Sb.	2 547	576	3 123	
	účelově určené peněžní prostředky ze zahraničí § 18 odst. 9 b) zák. č. 111/1998 Sb.	331		331	
	účelově určené prostředky na VaV kapitoly 333-MŠMT, § 18 odst.9 c) zák. č. 111/1998 Sb.	3 337		3 337	
	účelově určené prostředky z jiné podpory z veř. prostředků, § 18 odst.9 c) zák. č. 111/1998 Sb.	900		900	
	Celkem	7 115	576	7 691	
Stav k 31.12.	účelově určené dary § 18 odst. 9 a) zák. č. 111/1998 Sb.	7 247	0	7 247	
	účelově určené peněžní prostředky ze zahraničí § 18 odst. 9 b) zák. č. 111/1998 Sb.	144	0	144	
	účelově určené prostředky na VaV kapitoly 333-MŠMT, § 18 odst.9 c) zák. č. 111/1998 Sb.	9 675	37	9 712	
	účelově určené prostředky z jiné podpory z veř. prostředků, § 18 odst.9 c) zák. č. 111/1998 Sb.	2 376	0	2 376	
	Celkem	19 442	37	19 479	

Tabulka 11.f Fond sociální		(tis. Kč)
Stav k 1.1.		11 618
Tvorba	Příděl podle § 18 odst. 12 zák. č. 111/1998 Sb.	12 416
Čerpání	na penzijní připojištění zaměstnance	3 929
	na životní pojištění zaměstnance	241
	na úroky z úvěru čl. 2 OR 26/2009	67
	nevratná sociální výpomoc	
	na úroky z úvěru čl. 2a OR 26/2009	
	příspěvek na stravování čl. 2 OR 25/2009	
	příspěvek na stravování čl. 3 OR 25/2009	5 527
	udržení nebo zlepšení zdravotního stavu za městnanců	
	příspěvek na částečné krytí úplaty za předškolní vzdělávání v MŠ	
	ostatní čerpání	
Celkem	9 764	
Stav k 31.12.		14 270

<b>Tabulka 11.g Fond provozních prostředků</b>		
		(tis. Kč)
Stav k 1.1.		355 249
Tvorba	ze zůstatku příspěvku	63 714
	ze zisku	11 208
	z fondu reprodukce inv. majetku	
	z fondu odměn	
	z rezervního fondu	
	ostatní příjmy (1)	-16 500
	<b>Celkem</b>	<b>58 422</b>
Čerpání	na provozní náklady dle vnitřního předpisu VŠ	23 343
	do fondu reprodukce inv. majetku	33 689
	do fondu odměn	
	do rezervního fondu	
	ostatní užití (1)	80
	<b>Celkem</b>	<b>57 111</b>
Stav k 31.12.		356 560

<b>Tab. 3.4: Stipendia* studentům podle účelu stipendia (počty fyzických osob)</b>		
<b>12-Přírodovědecká fakulta UK</b>		
<b>Účel stipendia</b>	<b>Počty studentů</b>	<b>Průměrná výše stipendia**</b>
za vynikající studijní výsledky dle § 91 odst. 2 písm. a)	249	16000
za vynikající vědecké, výzkumné, vývojové, umělecké nebo další tvůrčí výsledky dle § 91 odst. 2 písm. b)	11	14055
na výzkumnou, vývojovou a inovační činnost podle zvláštního právního předpisu, § 91 odst. 2 písm. c)	1206	44882
v případě těživé sociální situace studenta dle § 91 odst. 2 písm. d)		
v případě těživé sociální situace studenta dle § 91 odst. 3		
v případech zvláštního zřetele hodných dle § 91 odst. 2 písm. e)	668	22680
z toho ubytovací stipendium		
na podporu studia v zahraničí dle § 91 odst. 4 písm. a)	3	79130
na podporu studia v ČR dle § 91 odst. 4 písm. b)	22	117875
studentům doktorských studijních programů dle § 91 odst. 4 písm. c)	1132	107402
jiná stipendia		
<b>CELKEM***</b>	<b>3291</b>	<b>60 111</b>

Stav k 31.12.2020 \*

v tis. Kč

Součást \ fakulta:	12 Přírodovědecká fakulta	
<b>Pohledávky</b>		
<b>a) Celkem dle promlčenosti</b>		<b>10 424</b>
Promlčené		
Nepromlčené		10 424
	<b>účet:</b>	311+386
<b>b) Celkem dle splatnosti</b>		<b>10 424</b>
ba) Pohledávky <b>celkem po splatnosti:</b>		<b>9 490</b>
1-90 dní		9 131
91-180 dní		30
181 dní a později		329
bb) Pohledávky <b>celkem před splatností</b>		<b>933</b>
<b>Závazky</b>		
	<b>účet:</b>	321+387
<b>c) Celkem dle splatnosti</b>		<b>9 364</b>
ca) Závazky <b>celkem po splatnosti:</b>		<b>1 405</b>
1-90 dní		1 402
91-180 dní		4
181 dní a později		0
cb) Závazky <b>celkem před splatností</b>		<b>7 959</b>

Poskytnuté finanční prostředky Přírodovědecké fakulty v roce 2020 podle jednotlivých zdrojů:

<b><u>Neinvestice</u></b>		
částka v Kč		
<b>Příspěvek na provoz:</b>		
<b><u>v tom:</u></b>	<b><u>Vzdělávací činnost/"A" a "K"</u></b> <b><u>Studijní programy a s nimi spojenou</u></b> <b><u>tvůrčí činnost</u></b>	400 333 464,00
	<b><u>PGS</u></b>	121 432 500,00
	<b><u>Institucionální rozvojový plán</u></b>	7 236 000,00
	<b><u>Fond vzdělávací politiky</u></b>	4 104 248,00
	<b><u>CEEPUS</u></b>	127 000,00
	<b><u>Zahraniční studenti,</u></b> <b><u>Erasmus,společenská poptávka</u></b>	1 791 737,37
<b>C e l k e m</b>		<b>535 024 949,37</b>

<b>Dotace:</b>		
<b><u>v tom:</u></b>	<b><u>Dům zahraničních služeb</u></b>	4 551 227,00
	<b><u>Dlouhodobý koncepční rozvoj-</u></b> <b><u>PROGRES</u></b>	294 364 400,00
	<b><u>Dlouhodobý koncepční rozvoj-UNCE</u></b>	38 973 523,00
	<b><u>Dlouhodobý koncepční rozvoj-</u></b> <b><u>PRIMUS</u></b>	20 005 309,00
	<b><u>Dotace na podporu vědy</u></b>	15 090 414,00

	<u>DONATIO</u>	2 000 000,00
	<u>Institucionální podpora mezinárodní spolupráce, Visegrad</u>	1 957 919,00
	<u>GAČR</u>	243 397 000,00
	<u>Operační programy</u>	90 512 674,98
	<u>GAUK</u>	71 562 000,00
	<u>Zahraniční projekty + H2020</u>	66 733 946,89
	<u>SVV</u>	27 150 000,00
	<u>Velké infrastruktury, Účelová podpora VaV</u>	26 359 034,33
	<u>TAČR</u>	11 298 634,00
	<u>Ministerstvo kultury</u>	11 633 000,00
	<u>AZV</u>	6 927 000,00
	<u>Progr.projekty národní</u>	1 813 000,00
	<u>Ministerstvo VNITRA</u>	4 244 186,00
	<u>Ministerstvo zemědělství</u>	500 000,00
	<u>Ministerstvo pro místní rozvoj</u>	116 221,60
	<u>MŠMT-Olympiády</u>	568 900,00
	<u>Kraje a magistrát hl.m. Prahy</u>	1 310 000,00
	<u>Ostatní</u>	204 884,83
<b>Celkem</b>		<b>941 273 274,63</b>

<b>Spoluřešení - v rámci UK:</b>		
<b><u>v tom:</u></b>	<b><u>IRP</u></b>	2 933 147,00
	<b><u>Dlouhodobý koncepční rozvoj- PRIMUS</u></b>	148 000,00
	<b><u>CRP</u></b>	40 000,00
	<b><u>Fond vzdělávací politiky</u></b>	63 768,00
	<b><u>GAUK</u></b>	936 312,00
	<b><u>Vzdělávací činnost/"A" a "K" rezerva</u></b>	515 400,00
	<b><u>SVV</u></b>	438 919,00
	<b><u>GAČR</u></b>	962 596,00
	<b><u>TAČR</u></b>	3 318 778,00
	<b><u>AZV</u></b>	391 175,00
<b>C e l k e m:</b>		<b>9 748 095,00</b>

<b>Spoluřešení - ostatní:</b>		
<b><u>v tom:</u></b>	<b><u>Operační programy</u></b>	3 599 502,00
	<b><u>GAČR</u></b>	34 943 186,31
	<b><u>TAČR</u></b>	3 578 299,00
	<b><u>AZV</u></b>	766 000,00

	<u>Ostatní ministerstva</u>	7 405 469,35
	<u>MŠMT</u>	19 815 588,52
	<u>Zahraniční projekty</u>	491 787,20
<b>C e l k e m:</b>		<b>70 599 832,38</b>

<b>Ostatní příjmy:</b>		
<u>v tom:</u>	<u>Refundace odměn</u>	6 148 016,00
	<u>Zahr.pacovníci Post-doc</u>	1 663 571,00
	<u>Stipendia</u>	507 800,00
<b>C e l k e m:</b>		<b>8 319 387,00</b>

<b>S O U H R N NEINVESTICE</b>	
Příspěvek a dotace přes RUK	535 024 949,37
Přímé dotace	941 273 274,63
Spoluřešení v rámci UK	9 748 095,00
Spoluřešení ostatní	70 599 832,38
Ostatní příjmy	8 319 387,00
<b>C E L K E M příjem na neinvestiční výdaje</b>	<b>1 564 965 538,38</b>



<b><u>Investice</u></b>		
		částka v Kč
<b>Příspěvek na provoz:</b>		
<b><u>v tom:</u></b>	<b><u>Vzdělávací činnost/"A" a "K"</u></b> <b><u>Studijní programy a s nimi spojenou</u></b> <b><u>tvůrčí činnost</u></b>	33 776 557,00
	<b><u>Institucionální rozvojový plán</u></b>	977 000,00
<b>C e l k e m:</b>		<b>34 753 557,00</b>

<b>Dotace prostřednictvím RUK</b>		
<b><u>v tom:</u></b>	<b><u>Dlouhodobý koncepční rozvoj -</u></b> <b><u>PROGRES, UNCE...</u></b>	15 044 609,00
	<b><u>CRP</u></b>	190 000,00
	<b><u>Aplikovaný výzkum-programové</u></b> <b><u>projekty národní</u></b>	687 000,00
	<b><u>GA ČR</u></b>	1 672 000,00
<b>C e l k e m:</b>		<b>17 593 609,00</b>

<b>Přímé dotace</b>		
<b><u>v tom:</u></b>	<b><u>Operační programy</u></b>	39 406 759,00
	<b><u>Ministerstva</u></b>	919 000,00
	<b><u>Zahraničí granty</u></b>	420 647,12
	<b><u>Ostatní</u></b>	575 560,70

<b>C e l k e m:</b>		<b>41 321 966,82</b>
S O U H R N INVESTICE		
Příspěvek přes RUK		34 753 557,00
Dotace přes RUK		17 593 609,00
Přímé dotace		41 321 966,82
C E L K E M příjem na investiční výdaje		93 669 132,82
<b>CELKEM PŘIJATO</b>		<b>1 658 634 671,20</b>

