



UNIVERZITA KARLOVA
Přírodovědecká fakulta

VÝROČNÍ ZPRÁVA O HOSPODAŘENÍ
Univerzity Karlovy, Přírodovědecké fakulty
za rok 2019

VÝROČNÍ ZPRÁVA O HOSPODAŘENÍ

Univerzity Karlovy, Přírodovědecké fakulty za rok 2019

Obsah:

- 1 Úvod
- 2 Roční účetní závěrka
- 3 Analýza výnosů a nákladů
- 4 Vývoj a konečný stav fondů
- 5 Stav a pohyb majetku a závazků
- 6 Pojištění majetku
- 7 Vlastní a vnější kontrolní činnosti
- 8 Závěr

1 Úvod

Výroční zpráva o hospodaření Přírodovědecké fakulty Univerzity Karlovy za rok 2019 je souhrnným materiálem zpracovaným podle osnovy Ministerstva školství, mládeže a tělovýchovy.

V rámci hospodaření roku 2019 Přírodovědecká fakulta Univerzity Karlovy postupovala v souladu s platnými právními předpisy, pravidly hospodaření Univerzity Karlovy a vlastními vnitřními pokyny a směrnicemi. U projektů vědy a výzkumu byla dodržována pravidla stanovená poskytovateli finančních prostředků a platnými právními předpisy.

Výsledek hospodaření fakulty za rok 2019 svědčí o její dobré ekonomické kondici, neboť zisk po zdanění dosáhl výše 11 053 tis. Kč.

Přírodovědecká fakulta Univerzity Karlovy má vyrovnanou finanční bilanci, nemá žádné závazky po lhůtě splatnosti a výše finančních prostředků v bankách v uvedeném období byla v dostatečné výši, aby pokryla veškeré fondy a závazky fakulty.

Fakulta sledovala v souladu s platnými právními předpisy v účetnictví odděleně nehopodářskou a hospodářskou činnost. Byl kladen důraz na dodržování zásady nenarušit hospodářskou soutěž vlivem veřejné podpory.

2 Roční účetní závěrka

V příloze této zprávy jsou uvedeny roční účetní výkazy

- **Tabulka 1** – Rozvaha
- **Tabulka 2** – Výkaz zisků a ztrát
- **Tabulka 3** – Hospodářský výsledek za rok 2019

Účetní závěrka byla připravena v souladu se zákonem č. 563/1991 Sb., o účetnictví, ve znění pozdějších předpisů (dále jen zákon o účetnictví) a s prováděcí vyhláškou č. 504/2002 Sb., kterou se provádějí některá ustanovení zákona č. 563/1991 Sb., o účetnictví, ve znění pozdějších předpisů, pro účetní jednotky, u kterých hlavním předmětem činnosti není podnikání, pokud účtují v soustavě podvojného účetnictví a ve znění, které je platné pro aktuální rok. Současně postupovala podle Českých účetních standardů pro účetní jednotky, které účtují podle vyhlášky č. 504/2002 Sb., ve znění pozdějších předpisů (dále jen „České účetní standardy pro účetní jednotky, u kterých hlavním předmětem činnosti není podnikání“). Na postup účetní jednotky měly vliv i další zákony, zejména zákon č. 111/1998 Sb., o vysokých školách, v platném znění, zákon č. 218/2000 Sb., rozpočtová pravidla, zákon č. 250/2000 Sb., o rozpočtových pravidlech územních rozpočtů, v platném znění, zákon č. 130/2002 Sb., o podpoře výzkumu, experimentálního vývoje a inovací, dále metodická doporučení, popř. příručky vydané Ministerstvem školství, mládeže a tělovýchovy, Ministerstvem financí, Evropskou komisí, apod. Účetní jednotkou ve smyslu zákona č. 563/1991 Sb., o účetnictví, v platném znění, je univerzita, kde dochází k sumarizaci za jednotlivé fakulty. Fakulta vede účetnictví podle závazného účtového rozvrhu a postupů účtování stanovených univerzitou.

Způsoby oceňování, odpisování a účetní metody, které fakulta používala při sestavení účetní závěrky za rok 2019, se neměnily a jsou v souladu s právními předpisy.

Účetní závěrka roku 2019 proběhla ve stanoveném termínu k 31. 12. 2019. Byly zaúčtovány veškeré podklady související s účetním obdobím roku 2019 a závěrka byla doložena fyzickou i dokladovou inventarizací.

Fakulta ukončila hospodářský rok 2019 s kladným výsledkem hospodaření.

Položka	Hlavní činnost	Doplňková činnost	Celkem
Náklady	1 694 286 983	20 332 173	1 714 619 156
Výnosy	1 694 287 783	31 384 702	1 725 672 485
Hospodářský výsledek	800	11 052 529	11 053 329

Rozvaha

Rozvaha Přírodovědecké fakulty vykazuje v souladu s účetními předpisy vyrovnaná aktiva (majetek) a pasiva (finanční zdroje) – viz tabulka 1. Vývoj aktiv a pasiv v průběhu účetního období deklarují počáteční a konečné zůstatky skupin i jednotlivých účtů rozvahy.

Celková výše Aktiv (a tím i Pasiv) vzrostla o 63,7 mil. Kč

V Aktivech se zejména projevil převod pozemků do evidence fakulty v hodnotě 41,5 mil. Kč (40 % parcel pod budovami BIOCEV) a nárůst přístrojů financovaných z operačních programů.

V Pasivech se tato skutečnost projevila v nárůstu Vlastního jmění.

Ve skupině pohledávek došlo k nárůstu oproti loňskému roku o 34,7 mil. Kč z důvodu ještě neschválených monitorovacích zpráv operačních programů ve výši 30,8 mil. Kč.

Výkaz zisků a ztrát

Výnosy v položce „Provozní dotace“ dosáhly nárůstu ve výši 163 mil. Kč, což ovlivnilo mírný nárůst příspěvku, dotace na projekty vědy a výzkumu.

Náklady vzrostly oproti minulému roku o 161 mil. Kč; zejména v položkách Osobních nákladů (+56,5 mil. Kč – nárůst počtu zaměstnanců v souvislosti s počtem projektů), Stipendií (+ 11 mil. Kč – vyplacení mimořádných stipendií), Odpisů dlouhodobého majetku (+39 mil. Kč – navýšení investičního majetku) a spotřebovaného materiálu (+20 mil. Kč).

3 Analýza výnosů a nákladů

Výnosy

Podrobné členění poskytnutých finančních prostředků a jejich použití je uvedeno v **Tabulce 5** – Veřejné zdroje financování VVŠ v členění podle oblasti činnosti:

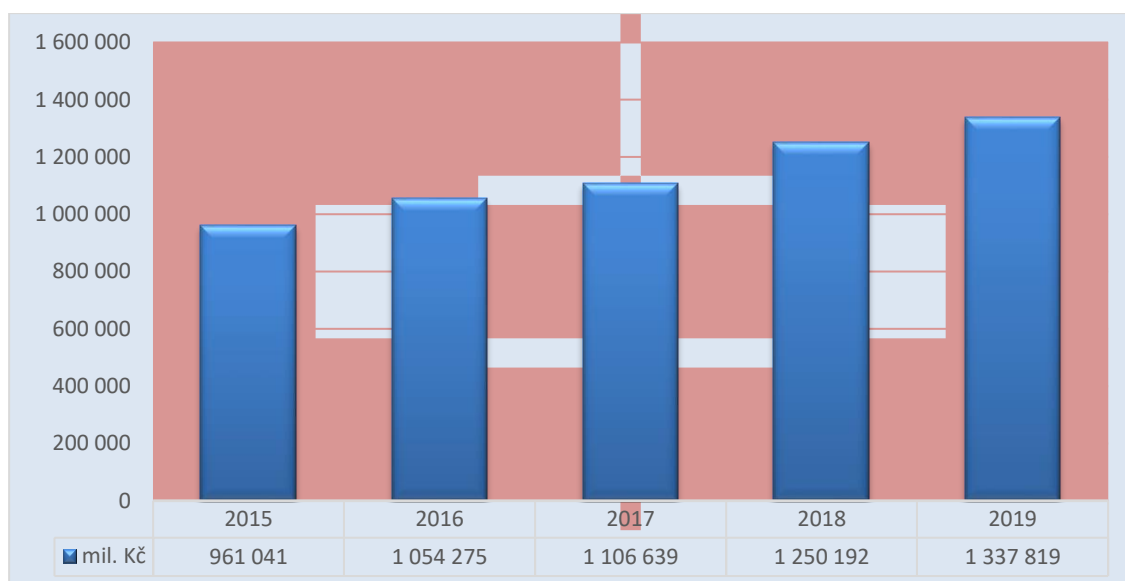
Tabulka 5a. Oblast vzdělávací a vědecké, výzkumné, vývojové a inovační činnosti

Tabulka 5b. Oblast výzkumu a vývoje

Tabulka 5c. Reprodukce majetku

Tabulka 5d. Strukturální fondy

Z kontextu dlouhodobého vývoje je dosahován stabilní růst přímého příspěvku a dotace na provozní potřeby bez spolřešení:

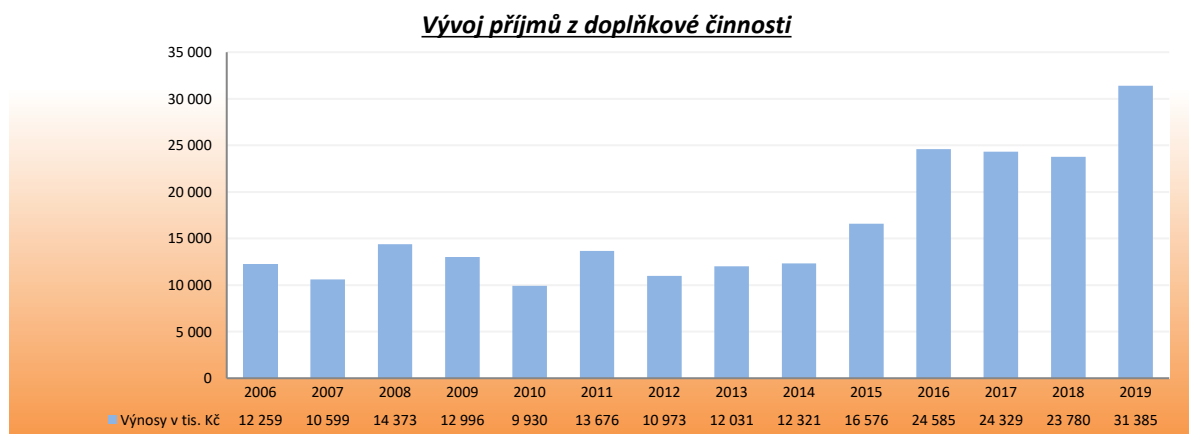


Na výnosech se nejvíce podílely dlouhodobý koncepční rozvoj ve výši 354,3 mil. Kč s projekty, jako jsou PROGRES, UNCE, PRIMUS a další. Významné položky výnosů tvoří rovněž prostředky z grantových agentur – GA ČR s 232,1 mil. Kč, TA ČR s 12 mil. Kč, Specifický vysokoškolský výzkum (GA UK, SVV) s 98,7 mil. Kč apod.

Vlastní výnosy fakulty v roce 2019 dosáhly částky 29,99 mil. Kč ve skladbě:

- poplatky správního charakteru (příjmací řízení)	3 101 016 Kč
- celoživotní vzdělávání	109 200 Kč
- kurzy	4 134 339 Kč
- samoplátci (zahraniční studenti)	420 832 Kč
- poplatky za nadstandardní studium	10 439 094 Kč
- ostatní – akreditace, rigorózní řízení, služby, školka a další	11 787 271 Kč

Výnosy doplňkové činnosti dosáhly za rok 2019 hodnot 31,4 mil. Kč.



Vybrané výnosy (**Tabulka 6**) zahrnují převážně rozbor, analýzy, průzkumy a odborné konzultace prováděné na základě požadavků zadavatele. Jednotlivé akce mají oddělenou účetní evidenci a samostatně se vyhodnocují.

Náklady

Náklady odpovídají potřebám jednotlivých pracovišť fakulty a rozpočtové skladbě projektů výzkumu a vývoje. Největší podíl trvale tvoří materiálové a mzdové náklady.

Příjmy a výdaje z poplatků a úhrad za další činnosti (Tabulka 7):

Přijímací řízení

Položku ve výši 3,1 mil. Kč tvořily poplatky od uchazečů o studium na naší fakultě.

Získané prostředky byly použity na úhradu nákladů spojených s agendou přijímacího řízení. Největší částky byly vynaloženy na tisky brožur o studiu, tisky letáků a brožury „Karolinky“.

Poplatky za delší a další studium

Tato položka ve výši 10,4 mil. Kč, byla vybrána od studentů studujících nad rámec základního studia. Byla použita v plné výši na tvorbu stipendijního fondu.

Samoplátci

Výnosy od samoplátců činily 0,4 mil. Kč a byly plně využívány na pokrytí výdajů spojených se studiem samoplátců.

Univerzita 3. věku (U3V) a celoživotní vzdělávání

Výnosy za poskytování programů celoživotního vzdělávání ve výši 2,1 mil. Kč byly použity na odměny lektorů a materiálové náklady spojené s touto výukou.

4 Vývoj a konečný stav fondů

Vývoj finančních prostředků v jednotlivých fondech tvořených fakultou:

Tabulka 11 - Fondy za rok 2019 (souhrnné údaje)

Tabulka 11a - Rezervní fond

Tabulka 11b - Fond reprodukce investičního majetku za rok 2019

Tabulka 11c - Stipendijní fond za rok 2019

Tabulka 11d - Fond odměn

Tabulka 11e - Fond účelově určených prostředků za rok 2019

Tabulka 11f - Fond sociální za rok 2019

Tabulka 11g - Fond provozních prostředků za rok 2019

Přírodovědecká fakulta má, v souladu s ustanoveními zákona 111/1998 Sb., o vysokých školách, v platném znění a Pravidly hospodaření Univerzity Karlovy, zřízeny a hospodaří s následujícími fondy:

- Rezervní
- Reprodukce investičního majetku
- Stipendijní
- Odměn
- Účelově určených prostředků
- Sociální
- Provozních prostředků

Počáteční stavy fondů vykazovaly k 1. 1. 2019 zůstatek ve výši 423 780 tis. Kč, přičemž tvorba fondů navýšila jejich hodnotu o 164 221 tis. Kč a čerpání ji naopak snížilo o 153 489 tis. Kč. Konečný zůstatek souhrnu všech výše uvedených fondů na konci roku činil 434 512 tis. Kč.

Fond reprodukce investičního majetku je tvořen daňovými odpisy z investičního majetku. K nárůstu daňových odpisů došlo z důvodu spolufinancování přístrojů pořízených v rámci operačních programů z vlastních zdrojů.

Stipendijní fond byl v roce 2019 tvořen poplatky za studium přesahující standardní dobu studia (§ 58 odst. 3 VŠ zákona), za další studium (§ 58 odst. 4 VŠ zákona) a daňově uznatelnými výdaji.

Stipendia vyplacená ze stipendijního fondu	částka
stipendium za vynikající studijní výsledky (prospěchové stipendium), § 91, odst. 2, písm. a	3 936 000
za vynikající vědecké a výzkumné výsledky, § 91, odst. 2, písm. b	88 850
v případech zvláštního zřetele hodných, § 91, odst. 2, písm. e	7 278 428
jiná stipendia (mimořádná, motivační)	-

Fond účelově určených prostředků byl tvořen v souladu s Vysokoškolským zákonem a pravidly poskytovatelů finančních prostředků na projekty vědy a výzkumu. Jedná se o prostředky, které nemohly být čerpány v příslušném roce (odložené konference, služební cesty apod.).

Prostředky převedené z roku 2018 byly čerpány v roce 2019 na účely, ke kterým byly určeny.

Přírodovědecká fakulta je příjemcem darů. Příslušné ustanovení zákona o daních z příjmů umožňuje dárci uplatnit si odpočet prostředků v zákonném limitu od základu daně. Dary se účtují podle jejich povahy, finanční dary neinvestiční povahy spotřebované v roce přijetí se účtují do výnosů. Finanční dary neinvestiční povahy, které se vyčerpají v následujících letech, se vedou odděleně, v souladu s platnou legislativou, na Fondu účelově určených prostředků.

Přehled jednotlivých dárců a výše darů:

Dárce a předmět daru	účel	částka
SAPA s.r.o.	provoz Katedry parazitologie	5 000,00 Kč
HOME a.s.	provoz Katedry parazitologie	5 000,00 Kč
Ing. Karel Kutílek	ples Přírodovědecké fakulty UK	10 000,00 Kč
Nicolet CZ s.r.o.	ples Přírodovědecké fakulty UK	15 000,00 Kč
R + R s.r.o.	podpora výzkumu molekulární biologie v laboratoři RNA	150 000,00 Kč
doc. RNDr. Jindřich Jindřich, CSc.	podpora Katedry organické chemie	10 000,00 Kč
Mgr. Petr Šípek, Ph.D.	zkvalitnění služeb v Přírodovědecké školce Rybička	2 000,00 Kč
Chromspec spol. s.r.o.	podpora aktivit v Divizi analytické chemie	4 000,00 Kč
Nadační fond Přírodovědecké fakulty	podpora vědecké činnosti v oblasti přírodních věd	500 000,00 Kč
Synthon s.r.o.	odměna za 2. místo v soutěži Synthon Award 2019	15 000,00 Kč
Ing. Ludmila Holá	příprava a realizace mezinárodní soutěže EUSO 2020	1 000 000,00 Kč
Michal Štorek	oslava 100. založení Přírodovědecké fakulty	226 583,00 Kč
Contipro a.s.	realizace Juniorské vědecké konference	10 000,00 Kč
IOCB Tech s.r.o.	příprava a realizace mezinárodní soutěže EUSO 2020	100 000,00 Kč
Liga proti rakovině Praha z.s.	projekt Intratumorální heterogenita imunitních reakcí v nádorech	383 870,00 Kč
Liga proti rakovině Praha z.s.	projekt Zvýšení činnosti transferů genů do T-lymfocytů	318 900,00 Kč
PhDr. Pavel Farkaš	podpora aktivit Mapové sbírky	5 000,00 Kč
Carl Zeiss s.r.o.	podpora vědy a výzkumu v rámci Přírodovědecké fakulty	10 000,00 Kč
Komterm Čechy s.r.o.	oslava 100. založení Přírodovědecké fakulty	20 000,00 Kč
Ordys s.r.o.	oslava 100. založení Přírodovědecké fakulty	30 000,00 Kč
Mihulka s.r.o.	příspěvek na vydání publikace Příručka laboratorní organické chemie	60 000,00 Kč
Equity Legal s.r.o.	příspěvek na vydání publikace Příručka laboratorní organické chemie	10 000,00 Kč
Amgen s.r.o.	podpora vědy a výzkumu v rámci Přírodovědecké fakulty	125 000,00 Kč
Nadační fond Přírodovědecké fakulty	podpora vědecké činnosti v oblasti přírodních věd	1 000 000,00 Kč
Celkem		4 015 353,00 Kč

Fond sociální byl v roce 2019 naplněn částkou v hodnotě 11,5 mil. Kč; čerpání bylo v souladu s podmínkami poskytnutí finančních prostředků stanovenými opatřením děkana č. 11/2019.

Příspěvky zaměstnancům	počet příjemců
na penzijní připojištění	331
na životní pojištění	23
na úroky z úvěru na bytové účely	3
na nenávratnou sociální výpomoc	0

Fond provozních prostředků fakulty byl v roce 2019 tvořen převedením finančních prostředků nespotřebovaných pracovišti fakulty ve výši 54,6 mil. Kč a přerozdělením hospodářského výsledku r. 2018 ve výši 9,5 mil. Kč. V čerpání se odrazilo posílení fondu investičního majetku ve výši 18 mil. Kč, použití na krytí nedostačujících provozních výdajů ve výši 4,6 mil. Kč a poskytnutí půjčky FHS ve výši 35 mil. Kč. Do dalších let se i nadále počítá s využitím finančních prostředků FPP na posílení FRIMu a případné krytí schodků provozních rozpočtů.

Fond rezervní a Fond odměn není na Přírodovědecké fakultě naplňován.

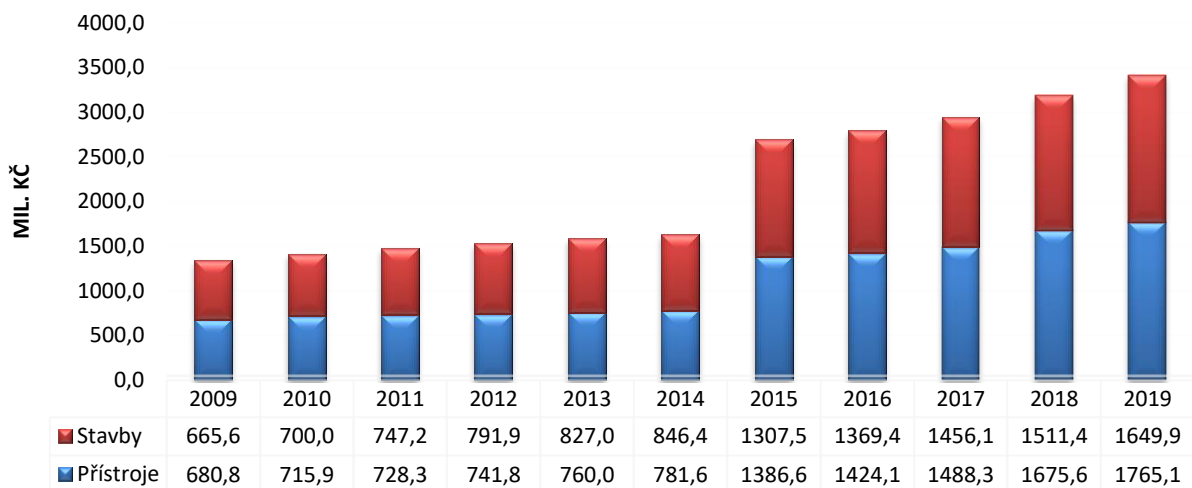
5 Stav a pohyb majetku a závazků

Stav peněžních prostředků k 31. 12. 2019	Částka v Kč
Pokladna	498 592
Ceniny	-
Bankovní účty	641 742 275
Celkem	642 240 867

Nemovitý a movitý majetek

1. Rozdělení investic na stavební a přístrojové:

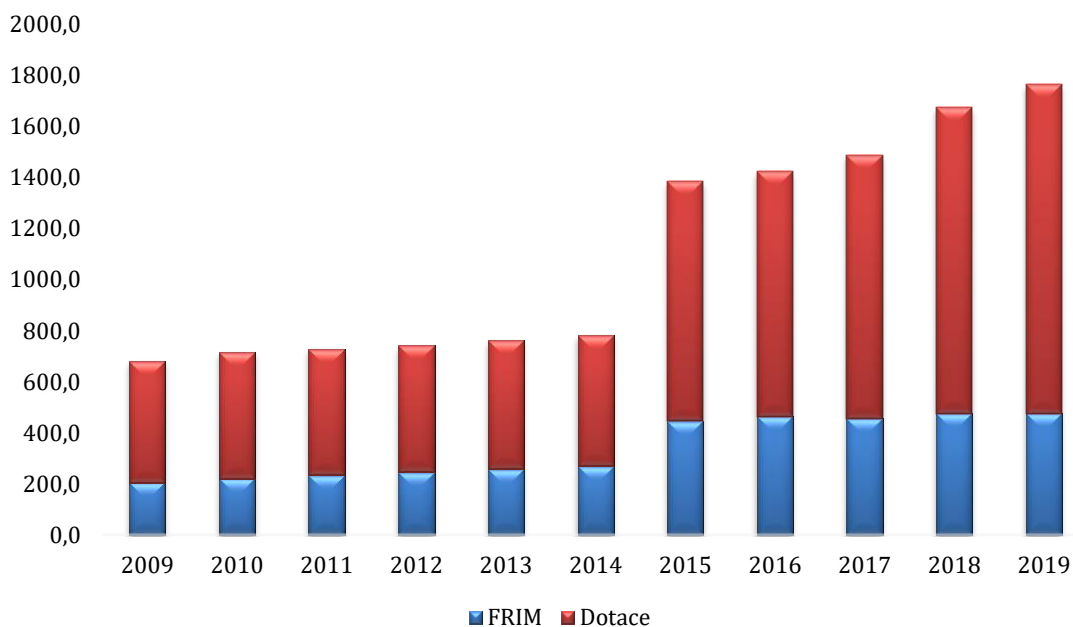
mil. Kč



Skladba investic dle zdrojů financování

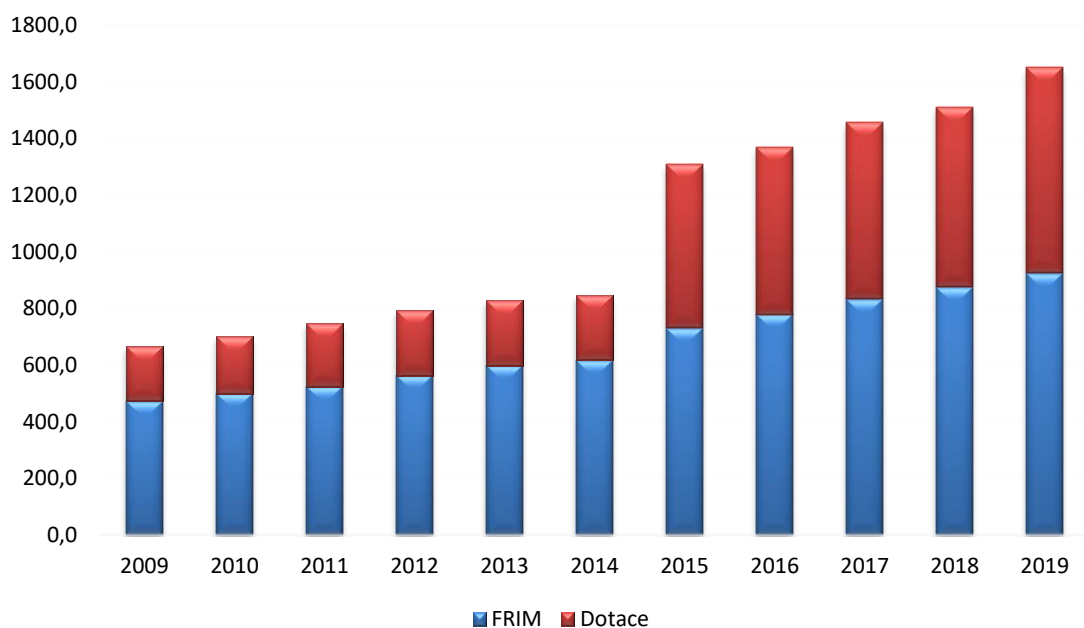
2. Přístroje

mil. Kč



Stavby

mil. Kč



Hodnoty uváděné v předchozích grafech pro srovnání představují nárůst a rozložení pořizovaného majetku za období posledních 11 let.

Graf č. 1 uvádí celkové rozložení majetku mezi přístroje a stavby, tj. pořízených z vlastních prostředků (FRIM) a z prostředků poskytovaných formou dotací, a to jak z projektů vědy a výzkumu, tak z programů reprodukce majetku.

Graf č. 2 nám názorně ukazuje výrazně vyšší pořizování přístrojového vybavení z dotačních zdrojů. Z toho vyplývá, že se fakultě daří získávat projekty investičního charakteru.

V roce 2019 se největší měrou na nárůstu přístrojového vybavení podílely projekty OP VVV.

Z grafu č. 3 vyplývá vyšší podíl čerpání vlastních zdrojů na pořízení stavebních investic.

Vyjádření stavu majtkové evidence k 31. 12. 2019 v Kč:

Stav k 31. 12. 2019 majtkové evidence	Dl. nehmotný majetek	Drobný dl.nehm. majetek	Pozemky	Umělecká díla	Stavby	Dl.hmotný majetek	Drobný dl.hmotný majetek	Drahé kovy
12 - Přírodovědecká fakulta	41 746 377,50	10 886 261,72	248 455 773,73	1 299 274,34	1 649 964 388,64	1 768 601 690,01	280 338 659,86	3 641 471,46

Hodnoty uvedené v tabulce ukazují konkrétní rozložení jednotlivých kategorií majetku na fakultě k 31. 12. 2019

V současné době má fakulta svěřeny do užívání:

trvalé stavby:

Albertov 3/2078
Albertov 6/2038
Albertov 8/326
Benátská 2/433
Benátská 4/1965
Blatná – Tchořovice 71
Hlavova 8/2030
Horská 3
Klíčava, okr. Kladno
Legerova 5/1878
Na Slupi 16 – skleník
Na Slupi 16/12
Podolské nábřeží – Loděnice čp. 23
Poltruba
Rejvíz 77
Rejvíz 83
Ruda – Horusice 56
Velemín 142
Viničná 5 – skleníky
Viničná 5 – trafostanice
Viničná 5/1965
Viničná 7/1594
Viničná 7 – zvířetník
BIOCEV – Vestec u Prahy
Litoměřice – parcela č. 4008/113 – budova RINGEN

Pozemky (bez stavby) :

Terénní Amfiteátr – Albertovské stráně

6 Pojištění majetku

Majetek fakulty je plně zajištěn pojistnou smlouvou proti živelným událostem, vandalismu a odcizení.

Na pojistném Přírodovědecké fakulty bylo v roce 2019 uhrazeno 500 267,- Kč; dále bylo uhrazeno pojistné na majetek umístěný v objektech BIOCEV ve výši 315 850,- Kč.

Od pojišťovny byly uhrazeny pojistné události fakulty:

Finanční vyrovnání pojistných událostí	částka
Finanční náhrada fakultě	424 270
Finanční náhrada zaměstnancům a studentům	81 934
Finanční náhrada osobám mimo fakultu	0
Celkem náhrada od pojišťovny	506 204
Spoluúčast fakulty	70 733
Celková hodnota pojistných událostí	576 937

Jednotlivé fakultní škodní události uvádí následující přehled:

Důvod škody	Umístění škody	Úhrada od pojišťovny	Datum vzniku škodní události	Skutečná částka škody
Roztavení vysokoteplotní pece	Albertov 6	33 903	2.5.2018	38 903
Protečení vody do několika místností	Hlavova 8	282 105	27.12.2018	283 105
Krádež finanční hotovosti	Albertov 6	7 194	23.1.- 24.1.2019	8 194
Prolomení brány u Botanické zahrady	Benátská 2	4 480	17.10.2019	45 980
Úraz studenta na výcvikovém středisku	Dobronice	6 500	26.9.2018	7 500
Úraz studentky na lyžařském výcviku	St. Jakob v Rakousku	14 000	19.3.2019	15 000
Krádež finanční hotovosti zaměstnance fakulty	Albertov 6	8 449	21.8.2019	8 449
Celkem				407 131

Pojistná událost v objektech BIOCEV:

Důvod škody	Umístění škody	Úhrada od pojišťovny	Datum vzniku škodní události	Skutečná částka škody
BIOCEV Vodovodní škoda – porucha spoje potrubí v budově SOO1	BIOCEV Vestec u Prahy	162 589	4.12.2018	182 589

7 Vlastní a vnější kontrolní činnosti

Pro zajištění vnitřního kontrolního systému jsou v prostředí Přírodovědecké fakulty odpovědny vedoucí pracovníci z titulu své funkce, dále stanovení příkazci operací a správci rozpočtů. Podmínky těchto kontrol jsou stanoveny prostřednictvím opatření a příkazů děkana a tajemníka k ekonomickým záležitostem a k záležitostem týkajícím se nakládání s majetkem, hospodárného využívání poskytnutých finančních prostředků a dodržování platných předpisů.

Vnitřní kontrola je zajišťována

- Stanovením pravidel ověřování účetních dokladů na předepsaných formulářích (oběh účetních dokladů; předběžnou finanční kontrolou, průběžnou a následnou kontrolou)
- Podpisovými vzory – ověřování oprávněnosti k nakládání se svěřenými finančními prostředky za příslušné pracoviště nebo zakázku.
- V účetnictví je vždy účtováno ve vztahu k evidenci na zakázku, tzn. každé pracoviště nebo projekt má přidělené číslo, pod kterým se sleduje a vyhodnocuje čerpání přidělených finančních prostředků.
- Součástí účetního SW je modul rozpočtů umožňující sledovat, jak je hospodařeno se svěřenými finančními prostředky.
- Každé pracoviště fakulty a projekt výzkumu a vědy má stanoven rozpočet. Za hospodárné nakládání se svěřenými finančními prostředky je zodpovědný vedoucí pracoviště nebo řešitel projektu.
- Výsledky průběžného sledování čerpání finančních prostředků dle operativní evidence, výsledky kontrol a auditů jsou projednávány kolegiem děkana a s příslušnými pracovníky a jsou stanovena opatření k odstranění případných nedostatků.
- Opatření k této oblasti jsou přijímána a vyhodnocována v rámci ročního rozboru především se zaměřením na trvalé zlepšování informační a kontrolní funkce programového vybavení fakulty a tím vytvoření podmínek k dodržování rozpočtových pravidel a finančních limitů a v neposlední míře i k zabránění možného vzniku rizik při užití a čerpání veřejných prostředků.

V roce 2019 proběhly:

Kontroly:

Číslo	Název	Nález	Opatření	Kontroloval
CZ.2.16/3.1.00/21516	Centrum výzkumu stabilních izotopů	0	-	HM Praha
CZ.2.16/3.1.00/21515	Infrastruktura pro světelnou nanoskopii	0	-	HM Praha
CZ.02.1.01/0.0/0.0/15003/0000417	Centrum pro cílenou syntézu a aplikace perspektivních materiálů (CUCAM)	1/ nedodržení termínu podání žádosti o patent 2/ nevedení evidence pracovní doby 3/ nekrácení stravného zahr.cesty podle skutečně bezplatných obědů	1/ žádost o změnu 2/ bez dopadu 3/ postupovat dle příslušných ustanovení zákoníku práce	MŠMT
100246598	Mezinárodní vzdělávací projekt – udržitelné a efektivní využívání zdrojů	0	-	Centrum pro regionální rozvoj ČR

Audity:

Číslo	Název	Nález	Opatření	Provedl
CZ.02.1.021/0.0/0.0/16013/0001775	Modernizace a podpora výzkumných aktivit národní infrastruktury pro biologické a medicínské zobracování Czech-Biolmaging	Nebyly zjištěny závažné nedostatky		MF ČR
CZ.01.101/0.0/0.0/16019/0000759	Centrum výzkumu patogenity a virulence parazitů	Nebyly zjištěny závažné nedostatky		MF ČR
CZ.02.1.01/0.0/0.0/16023/0000108	Ověření proveditelnosti a komerčního potenciálu výsledků výzkumu Univerzity Karlovy	Nebyly zjištěny závažné nedostatky		MF ČR

8 Závěr

Hospodaření Přírodovědecké fakulty Univerzity Karlovy skončilo k 31. 12. 2019 ziskem ve výši 11 053,3 tis. Kč, toto hospodaření bylo dosaženo správným postupem podle Zákona o zadávání veřejných zakázek č. 134/2016 Sb. a důsledným uplatňováním předběžné finanční kontroly v souladu se Zákonem č. 320/2001 Sb., o finanční kontrole, dále pak sledováním dodržování schváleného rozpočtu a sledování hospodaření jednotlivých pracovišť a projektů.

Přírodovědecké fakultě se podařilo získat během roku 2019 řadu významných projektů vědy a výzkumu nejen od poskytovatelů ČR, ale i zahraničních (EU), což významně zvyšuje nejen obrat, ale i prestiž a publicitu fakulty. Řešení těchto projektů přináší poznatky, které lze využít v rámci pedagogické činnosti při výuce studentů a zároveň se daří zapojit studenty do vědecké činnosti.

Cílem Přírodovědecké fakulty pro příští období je získat materiálové a finanční zdroje pro lepší vybavení fakulty, k zlepšování výuky a vědecko-výzkumné činnosti. Dále i vytvořit podmínky pro lepší finanční ohodnocení pracovníků fakulty i studentů.

V Praze, dne 23. 4. 2020

Ing. Karel Mozr, MBA
tajemník fakulty



Tabulková část



Tabulka 1 Rozvaha (bilance)

Rozvaha (bilance) (1)				
Příloha č.1 k vyhlášce č. 504/2002 Sb. ve znění pozdějších předpisů				
Jednotlivé položky se vykazují v tis. Kč (§ 4, odst. 3)	účet / součet (2)	řádek (3)	stav k 1.1.	stav k 31.12.
AKTIVA			sl. 1	sl. 2
A. Dlouhodobý majetek celkem	ř.2+10+21+28	0001	1 825 800	1 918 210
I. Dlouhodobý nehmotný majetek celkem	ř.3 až 9	0002	38 280	42 039
1. Nehmotné výsledky výzkumu a vývoje	012	0003	0	0
2. Software	013	0004	37 850	41 746
3. Ocenitelná práva	014	0005	0	0
4. Drobný dlouhodobý nehmotný majetek	018	0006	269	133
5. Ostatní dlouhodobý nehmotný majetek	019	0007	0	0
6. Nedokončený dlouhodobý nehmotný majetek	041	0008	161	161
7. Poskytnuté zálohy na dlouhodobý nehmotný majetek	051	0009	0	0
II. Dlouhodobý hmotný majetek celkem	ř.11 až 20	0010	3 426 309	3 714 783
1. Pozemky	031	0011	207 092	248 456
2. Umělecká díla, předměty a sbírky	032	0012	1 299	1 299
3. Stavby	021	0013	1 512 533	1 649 964
4. Hmotné movité věci a jejich soubory	022	0014	1 645 164	1 768 602
5. Pěstitelské celky trvalých porostů	025	0015	0	0
6. Dospělá zvířata a jejich skupiny	026	0016	0	0
7. Drobný dlouhodobý hmotný majetek	028	0017	22 562	20 315
8. Ostatní dlouhodobý hmotný majetek	029	0018	3 649	3 641
9. Nedokončený dlouhodobý hmotný majetek	042	0019	34 010	22 506
10. Poskytnuté zálohy na dlouhodobý hmotný majetek	052	0020	0	0
III. Dlouhodobý finanční majetek celkem	ř.22 až 27	0021	0	0
1. Podíly - ovládaná nebo ovládající osoba	061	0022	0	0
2. Podíly - podstatný vliv	062	0023	0	0
3. Dluhové cenné papíry držené do splatnosti	063	0024	0	0
4. Půjčky organizačním složkám	066	0025	0	0
5. Ostatní dlouhodobé půjčky	067	0026	0	0
6. Ostatní dlouhodobý finanční majetek	069	0027	0	0
IV. Oprávky k dlouhodobému majetku celkem	ř.29 až 39	0028	-1 638 789	-1 838 613
1. Oprávky k nehmotným výsledkům výzkumu a vývoje	072	0029	0	0
2. Oprávky k softwaru	073	0030	-26 804	-29 868
3. Oprávky k ocenitelným právům	074	0031	0	0
4. Oprávky k drobnému dlouhodobému nehm. majetku	078	0032	-269	-133
5. Oprávky k ostatnímu dlouhodobému nehm. majetku	079	0033	0	0
6. Oprávky ke stavbám	081	0034	-505 346	-543 384
7. Oprávky k samostatným movitým věcem a soub. movit. věcí	082	0035	-1 080 159	-1 241 271
8. Oprávky k pěstitelským celkům trvalých porostů	085	0036	0	0
9. Oprávky k základnímu stádu a tažným zvířatům	086	0037	0	0
10. Oprávky k drobnému dlouhodobému hmotnému majetku	088	0038	-22 562	-20 315
11. Oprávky k ostatnímu dlouhodobému hmotnému majetku	089	0039	-3 649	-3 641
B. Krátkodobý majetek celkem	ř.41+51+71+79	0040	748 335	719 669
I. Zásoby celkem	ř.42 až 50	0041	1 094	996
1. Materiál na skladě	112	0042	304	221
2. Materiál na cestě	119	0043	0	0
3. Nedokončená výroba	121	0044	0	0
4. Polotovary vlastní výroby	122	0045	0	0
5. Výrobky	123	0046	0	0
6. Mladá a ostatní zvířata a jejich skupiny	124	0047	0	0
7. Zboží na skladě a v prodejnách	132	0048	790	775
8. Zboží na cestě	139	0049	0	0
9. Poskytnuté zálohy na zásoby	z 314	0050	0	0
II. Pohledávky celkem	ř.52 až 70	0051	32 487	67 107
1. Odběratelé	311	0052	2 400	6 958
2. Směnky k inkasu	312	0053	0	0
3. Pohledávky za eskontované cenné papíry	313	0054	0	0
4. Poskytnuté provozní zálohy	z 314	0055	6 028	3 877
5. Ostatní pohledávky	315	0056	131	3
6. Pohledávky za zaměstnanci	335	0057	28	91
7. Pohledávky za institucemi sociálního zabezpečení a veřejného zdrav. pojištění	336	0058	0	0
8. Daň z příjmů	341	0059	0	0
9. Ostatní přímé daně	342	0060	0	0
10. Daň z přidané hodnoty	343	0061	0	0
11. Ostatní daně a poplatky	345	0062	0	0
12. Nároky na dotace a ostatní zúčtování se st. rozpočtem	346	0063	0	0
13. Nároky na dotace a ostatní zúčtování s rozpočtem orgánů územních samospr. celků	348	0064	0	0
14. Pohledávky za společníky sdruženými ve společnosti	358	0065	0	0
15. Pohledávky z pevných termínovaných operací a opcí	373	0066	0	0
16. Pohledávky z vydaných dluhopisů	375	0067	0	0
17. Jiné pohledávky	378	0068	2 391	3 813
18. Dohadné účty aktivní	388	0069	21 509	52 364
19. Opravná položka k pohledávkám	391	0070	0	0
III. Krátkodobý finanční majetek celkem	ř.72 až 78	0071	703 418	642 241
1. Peněžní prostředky v pokladně	211	0072	422	499
2. Ceniny	213	0073	0	0
3. Peněžní prostředky na účtech	22x	0074	702 996	641 742
4. Majetkové cenné papíry k obchodování	251	0075	0	0
5. Dluhové cenné papíry k obchodování	253	0076	0	0
6. Ostatní cenné papíry	256	0077	0	0
7. Peníze na cestě	261	0078	0	0
IV. Jiná aktiva celkem	ř.80 až 81	0079	11 336	9 326
1. Náklady příštích období	381	0080	5 127	4 625
2. Příjmy příštích období	385	0081	6 208	4 701
Aktiva celkem	ř. 1+40	0082	2 574 135	2 637 880
W. Vnitřní zúčtování celkem	ř. 184	183	0	0
W.I. Vnitřní zúčtování - zůstatek syntetického účtu	395	184	0	0
Celková aktiva	ř. 0082+183	199	2 574 135	2 637 880

PASIVA			sl. 3	sl. 4
A. Vlastní zdroje celkem	ř.84+88	0083	2 261 097	2 365 808
I. Jmění celkem	ř.85 až 87	0084	2 252 969	2 356 111
1. Vlastní jmění	901	0085	1 829 189	1 921 600
2. Fondy	91x	0086	423 780	434 512
3. Oceňovací rozdíly z přecenění finančního majetku a závazků	921	0087	0	0
II. Výsledek hospodaření celkem	ř.89 až 91	0088	8 127	9 697
1. Účet výsledku hospodaření	963	0089	0	11 053
2. Výsledek hospodaření ve schvalovacím řízení	931	0090	9 709	0
3. Nerozdělený zisk, neuhrazená ztráta minulých let	932	0091	248	474
4. Snižování ztráty minulých let (vnitřní předpis)	93	0231	-1 830	-1 830
B. Cizí zdroje celkem	ř.93+95+103+127	0092	310 787	264 668
I. Rezervy celkem	ř.94	0093	0	0
1. Rezervy	941	0094	0	0
II. Dlouhodobé závazky celkem	ř.96 až 102	0095	0	0
1. Dlouhodobé úvěry	951	0096		
2. Vydané dluhopisy	953	0097		
3. Závazky z pronájmu	954	0098		
4. Přijaté dlouhodobé zálohy	955	0099		
5. Dlouhodobé směnky k úhradě	958	0100		
6. Dohadné účty pasivní	z389	0101		
7. Ostatní dlouhodobé závazky	959	0102		
III. Krátkodobé závazky celkem	ř.104 až 126	0103	309 830	263 567
1. Dodavatelé	321	0104	13 069	15 794
2. Směnky k úhradě	322	0105	0	0
3. Přijaté zálohy	324	0106	346	272
4. Ostatní závazky	325	0107	726	765
5. Zaměstnanci	331	0108	42 320	45 758
6. Ostatní závazky vůči zaměstnancům	333	0109	885	820
7. Závazky k institucím sociálního zabezpečení a veřejného zdravotního pojištění	336	0110	23 947	25 596
8. Daň z příjmu	341	0111	0	0
9. Ostatní přímé daně	342	0112	8 538	9 348
10. Daň z přidané hodnoty	343	0113	0	0
11. Ostatní daně a poplatky	345	0114	0	0
12. Závazky ze vztahu ke státnímu rozpočtu	346	0115	51 522	39 365
13. Závazky ze vztahu k rozpočtu orgánů územních samosprávných celků	348	0116	149 819	107 214
14. Závazky z upsaných nesplacených cenných papírů a podílů	367	0117	0	
15. Závazky ke společníkům sdruženým ve společnosti	368	0118	0	
16. Závazky z pevných termínovaných operací a opcí	373	0119	0	
17. Jiné závazky	379	0120	15 722	15 861
18. Krátkodobé úvěry	231	0121	0	
19. Eskontní úvěry	232	0122	0	
20. Vydané krátkodobé dluhopisy	241	0123	0	
21. Vlastní dluhopisy	255	0124	0	
22. Dohadné účty pasivní	z389	0125	2 937	2 774
23. Ostatní krátkodobé finanční výpomoci	249	0126	0	
IV. Jiná pasiva celkem	ř.128 až 129	0127	957	1 102
1. Výdaje příštích období	383	0128	0	
2. Výnosy příštích období	384	0129	957	1 102
Pasiva celkem	ř.83+92	0130	2 571 883	2 630 476
Z. Vnitřní zúčtování celkem	ř. 0233	0232	2 252	7 404
Z.I. Vnitřní zúčtování - zůstatek syntetického účtu	395	0233	2 252	7 404
Celková pasiva	ř. 130+0232	0299	2 574 135	2 637 880

Tabulka 2 Výkaz zisku a ztráty - sumář

Výkaz zisku a ztráty (1)				
Příloha č.2 k vyhlášce č. 504/2002 Sb. ve znění pozdějších předpisů				
Jednotlivé položky se vykazují v tis. Kč (§4, odst.3)	účet / součet (2)	řádek (3)	hlavní činnost	doplňková (hospodářská) činnost
			sl. 1	sl.2
A. Náklady				
I. Spotřebované nákupy a nakupované služby	ř.2 až 7	0001	326 085	9 963
1. Spotřeba materiálu, energie a ostatních neskladovaných dodávek	501,502,503	0002	158 700	4 064
2. Prodané zboží	504	0003	0	372
3. Opravy a udržování	511	0004	19 494	935
4. Náklady na cestovné	512	0005	46 542	774
5. Náklady na reprezentaci	513	0006	1 098	1 153
6. Ostatní služby	518	0007	100 251	2 666
II. Změny stavu zásob vlastní činnosti a aktivace	ř.9 až 11	0008	0	0
7. Změna stavu zásob vlastní činnosti	561 až 564	0009	0	0
8. Aktivace materiálu, zboží a vnitroorganizačních služeb	571,572	0010	0	0
9. Aktivace dlouhodobého majetku	573,574	0011	0	0
III. Osobní náklady	ř.13 až 17	0012	818 116	7 888
10. Mzdové náklady	521	0013	604 894	6 272
11. Zákonné sociální pojištění	524	0014	196 711	1 616
12. Ostatní sociální pojištění	525	0015	0	0
13. Zákonné sociální náklady	527	0016	12 266	0
14. Ostatní sociální náklady	528	0017	4 245	0
IV. Daně a poplatky	ř.19	0018	102	14
15. Daně a poplatky	531,532,538	0019	102	14
V. Ostatní náklady	ř.21 až 27	0020	310 224	350
16. Smluvní pokuty, úroky z prodlení, ostatní pokuty a penále	541,542	0021	92	0
17. Odpis nedobytné pohledávky	543	0022	0	0
18. Nákladové úroky	544	0023	0	0
19. Kurzové ztráty	545	0024	579	28
20. Dary	546	0025	0	20
21. Manka a škody	548	0026	0	0
22. Jiné ostatní náklady	549	0027	309 554	302
VI. Odpisy, prodaný majetek, tvorba a použití rezerv a opravných položek	ř.29 až 33	0028	229 338	0
23. Odpisy dlouhodobého majetku	551	0029	229 338	0
24. Prodaný dlouhodobý majetek	552	0030	0	0
25. Prodané cenné papíry a podíly	553	0031	0	0
26. Prodaný materiál	554	0032	0	0
27. Tvorba a použití rezerv a opravných položek	556,558,559	0033	0	0
VII. Poskytnuté příspěvky	ř.35	0034	0	0
28. Poskytnuté čl.příspěvky a příspěvky zúčtované mezi org.složkami	581,582	0035	0	0
VIII. Daň z příjmů celkem	ř.37	0036	0	1 733
29. Daň z příjmů	591,595	0037	0	1 733
Náklady celkem	ř.1+8+12+18+20+28+34+36	0038	1 683 866	19 948
IX. Vnitroorganizační náklady celkem	ř.140	139	10 421	384
Vnitroorganizační náklady	799	140	10 421	384
Náklady celkem včetně vnitroorganizačních nákladů	ř. 38+139	141	1 694 287	20 332
B. Výnosy				
I. Provozní dotace	ř.40	0039	1 354 999	0
1. Provozní dotace	691	0040	1 354 999	0
II. Přijaté příspěvky	ř.42 až 44	0041	0	0
2. Přijaté příspěvky zúčtované mezi organizačními složkami	681	0042	0	0
3. Přijaté příspěvky (dary)	682	0043	0	0
4. Přijaté členské příspěvky	684	0044	0	0
III. Tržby za vlastní výkony a za zboží	601,602,604	0045	29 992	29 774
IV. Ostatní výnosy	ř.47 až 52	0046	302 972	1 517
5. Smluvní pokuty, úroky z prodlení, ostatní pokuty a penále	641,642	0047	0	0
6. Platba za odepsané pohledávky	643	0048	0	0
7. Výnosové úroky	644	0049	6 928	0
8. Kurzové zisky	645	0050	625	2
9. Zúčtování fondů	648	0051	28 655	1 480
10. Jiné ostatní výnosy	649	0052	266 765	34
V. Tržby z prodeje majetku	ř.54 až 58	0053	0	0
11. Tržby z prodeje dlouh. nehmotného a hmotného majetku	652	0054	0	0
12. Tržby z prodeje cenných papírů a podílů	653	0055	0	0
13. Tržby z prodeje materiálu	654	0056	0	0
14. Výnosy z krátkodobého finančního majetku	655	0057	0	0
15. Výnosy z dlouhodobého finančního majetku	657	0058	0	0
Výnosy celkem	ř.39+41+45+46+53	0059	1 687 963	31 290
VI. Vnitroorganizační výnosy celkem	ř.162+163	161	6 325	95
Vnitroorganizační výnosy - fakturace	899	162	4 364	95
Vnitroorganizační výnosy - společníci	692	163	1 962	0
Výnosy celkem včetně vnitroorganizačních výnosů	ř.59+161	164	1 694 288	31 385
C. Výsledek hospodaření před zdaněním	ř.59-38+36	0060	4 097	13 075
D. Výsledek hospodaření po zdanění	ř.59-38	0061	4 097	11 342
E. Výsledek hospodaření vnitro	ř.161-139	165	-4 096	-290
			hlavní + doplňková (hospodářská)	
Výsledek hospodaření před zdaněním bez vnitropodniku	ř.60/1+60/2	0062	17 172	
Výsledek hospodaření po zdanění bez vnitropodniku	ř.61/1+61/2	0063	15 439	
Výsledek hospodaření vnitro	ř.165/1+2	166	-4 386	
Výsledek hospodaření po zdanění s vnitropodnikem	0063+166	167	11 053	

Tabulka 3 Hospodářský výsledek (po zdanění a vč. vnitropodniku)			
			(tis. Kč)
Součást VVŠ	HV z hlavní činnosti	HV z doplňkové činnosti	HV celkem
Výsledek hospodaření (po zdanění a vč. vnitropodniku)	1	11 053	11 053

Tabulka 5 Veřejné zdroje financování VVŠ: prostředky poskytnuté a prostředky použité (1)

tis. Kč

č.ř.	Název údaje	I. Běžné prostředky		II. Kapitálové prostředky		III. Celkem	
		poskytnuto (2)	použito	poskytnuto	použito	poskytnuto	použito
		1	3	3	4	5	6
1	Prostředky z veřejných zdrojů (dotace a příspěvky) národních i zahraničních (§ 2+7,27)	1 337 321	1 414 421	212 369	212 369	1 549 690	1 626 790
2	v tom: 1. prostředky plynoucí přes (z) veřejné rozpočty ČR (§ 3+7,13+7,20)	1 304 478	1 381 578	205 747	205 747	1 510 225	1 587 325
3	v tom: získané přes kapitulu MŠMT (§ 4+7,7)	1 039 263	1 117 106	197 847	197 847	1 237 109	1 314 953
4	v tom: dotace na programy strukturálních fondů (3) (§ 5+7,6)	27 650	106 998	119 213	119 213	146 863	226 211
5	v tom: dotace spojené se vzdělávací činností	13 066	7 494	6 231	6 231	19 297	13 725
6	dotace na Vav	14 584	99 505	112 982	112 982	127 566	212 486
7	dotace ostatní (§ 5+7,12)	1 011 613	1 010 108	78 634	78 634	1 090 247	1 088 742
8	v tom: dotace spojené se vzdělávací činností (§ 9+7,10+7,11)	528 834	528 834	66 876	66 876	595 710	595 710
9	příspěvek	524 134	524 134	27 542	27 542	551 677	551 677
10	dotace spojené s programy reprodukce majetku	0	0	39 334	39 334	39 334	39 334
11	ostatní dotace	4 700	4 700	0	0	4 700	4 700
12	dotace na Vav	482 778	481 274	11 758	11 758	494 536	493 032
13	získané přes ostatní kapitoly státního rozpočtu (§ 14+7,17)	264 616	263 872	7 900	7 900	272 516	271 772
14	v tom: dotace na operační programy EU (§ 15+7,16)	0	0	0	0	0	0
15	v tom: dotace spojené se vzdělávací činností	0	0	0	0	0	0
16	dotace na Vav	0	0	0	0	0	0
17	dotace ostatní (§ 18+7,19)	264 616	263 872	7 900	7 900	272 516	271 772
18	v tom: dotace spojené se vzdělávací činností	2 087	2 081	0	0	2 087	2 081
19	dotace na Vav	262 528	261 790	7 900	7 900	270 428	269 690
20	získané přes územní rozpočty (§ 21+7,24)	600	600	0	0	600	600
21	v tom: dotace na operační programy EU (§ 22+7,23)	0	0	0	0	0	0
22	v tom: dotace spojené se vzdělávací činností	0	0	0	0	0	0
23	dotace na Vav	0	0	0	0	0	0
24	dotace ostatní (§ 25+7,26)	600	600	0	0	600	600
25	v tom: dotace spojené se vzdělávací činností	600	600	0	0	600	600
26	dotace na Vav	0	0	0	0	0	0
27	v tom: 2. veřejné prostředky ze zahraničí (získané přímo VVŠ) (§ 28+7,29)	32 843	32 843	6 623	6 623	39 465	39 465
28	dotace spojené se vzdělávací činností	0	0	0	0	0	0
29	dotace na Vav	32 843	32 843	6 623	6 623	39 465	39 465
30	SOUHRN 1 (§ 31+7,36)	1 337 321	1 414 421	212 369	212 369	1 549 690	1 626 790
31	v tom: dotace spojené se vzdělávací činností (§ 32+7,33+7,34+7,35)	544 587	539 009	73 107	73 107	617 694	612 116
32	v tom: získané přes kapitulu MŠMT (§ 5+7,8)	541 900	536 328	73 107	73 107	615 007	609 435
33	v tom: získané přes ostatní kapitoly státního rozpočtu (§ 15+7,18)	2 087	2 081	0	0	2 087	2 081
34	v tom: získané přes územní rozpočty (§ 22+7,25)	600	600	0	0	600	600
35	v tom: veřejné prostředky ze zahraničí (získané přímo VVŠ) (§ 28)	0	0	0	0	0	0
36	dotace na Vav (§ 37+7,38+7,39+7,40)	792 734	875 411	139 262	139 262	931 996	1 014 674
37	v tom: získané přes kapitulu MŠMT (§ 6+7,12)	497 363	580 778	124 740	124 740	622 102	705 518
38	v tom: získané přes ostatní kapitoly státního rozpočtu (§ 16+7,19)	262 528	261 790	7 900	7 900	270 428	269 690
39	v tom: získané přes územní rozpočty (§ 23+7,26)	0	0	0	0	0	0
40	v tom: veřejné prostředky ze zahraničí (získané přímo VVŠ) (§ 29)	32 843	32 843	6 623	6 623	39 465	39 465
41	SOUHRN 2 (§ 42+7,46)	1 337 321	1 414 421	212 369	212 369	1 549 690	1 626 790
42	v tom: dotace spojené se vzdělávací činností (§ 43+7,44+7,45)	544 587	539 009	73 107	73 107	617 694	612 116
43	v tom: dotace na programy strukturálních fondů (§ 5+7,15+7,22)	13 066	7 494	6 231	6 231	19 297	13 725
44	v tom: dotace ostatní (§ 5+7,18+7,25)	531 522	531 516	66 876	66 876	598 398	598 392
45	v tom: veřejné prostředky ze zahraničí (získané přímo VVŠ) (§ 28)	0	0	0	0	0	0
46	dotace na Vav (§ 47+7,48+7,49)	792 734	875 411	139 262	139 262	931 996	1 014 674
47	v tom: dotace na programy strukturálních fondů (§ 6+7,16+7,23)	14 584	99 505	112 982	112 982	127 566	212 486
48	v tom: dotace ostatní (§ 12+7,19+7,26)	745 307	743 064	19 658	19 658	764 965	762 722
49	v tom: veřejné prostředky ze zahraničí (získané přímo VVŠ) (§ 29)	32 843	32 843	6 623	6 623	39 465	39 465

Tabulka 5.a Financování vzdělávací a vědecké, výzkumné, vývojové a inovační, umělecké a další tvůrčí činnosti

č.ř. v tab. č.5	č.ř. Druh podpory (dotacioní položky a ukazatele) (1)	Prostředky z veřejných zdrojů běžné				Prostředky z veřejných zdrojů kapitálové				Prostředky z veřejných zdrojů celkem				Převody do fondů (4)				Celkové množství ukaz. v k	[tis. Kč]
		poskytnuté (2)		použité (3)		poskytnuté		použité		poskytnuté		použité		FRIM		FUPP			
		a	b	c	d	e	f	g	h	i	j	k	l	m	n	o	p		
1	MŠMT	528 834	528 834	27 542	27 542	556 377	556 377	27 542	27 542	1 547	1 547	54 638	54 638	0	0	0	0	0	556 377
2	Příspěvek	524 134	524 134	27 542	27 542	551 677	551 677	27 542	27 542	1 547	1 547	54 638	54 638	0	0	0	0	0	551 677
3	A+K Studijní programy a s nimi spojená tvůrčí činnost	401 252	401 252	26 328	26 328	427 580	427 580	26 328	26 328	1 547	1 547	53 643	53 643	0	0	0	0	0	427 580
4	C Stipendia pro studenty doktorských studijních programů	114 311	114 311	0	0	114 311	114 311	0	0	0	0	161	161	0	0	0	0	0	114 311
5	D Zahraniční studenti, cestovní náhrady	106	106	0	0	106	106	0	0	0	0	1	1	0	0	0	0	0	106
6	F Fond vzdělávací politiky	1 466	1 466	0	0	1 466	1 466	0	0	0	0	490	490	0	0	0	0	0	1 466
7	I Institucionální platby	6 999	6 999	1 214	1 214	8 213	8 213	1 214	1 214	0	0	344	344	0	0	0	0	0	8 213
8	P Společenské podpůvky a vzdělávání pedagogů																		
9	S Sociální stipendia																		
10	U Úbytovací stipendia																		
11	11 Dotace	4 700	4 700	0	0	4 700	4 700	0	0	0	0	0	0	0	0	0	0	0	4 700
12	D Zahraniční studenti a mezinárodní spolupráce	3 424	3 424	0	0	3 424	3 424	0	0	0	0	0	0	0	0	0	0	0	3 424
13	I Rozvojové programy - centralizované rozvojové projekty																		
14	J Dotace na ubytování a stravování																		
15	ostatní: ostatní odborný MŠMT	1 276	1 276	0	0	1 276	1 276	0	0	0	0	0	0	0	0	0	0	0	1 276
16	18 Ostatní kapitoly státního rozpočtu	2 087	2 087	0	0	2 087	2 087	0	0	0	0	0	0	0	0	0	0	0	2 087
17	Ministerstvo zdravotnictví																		
18	Ministerstvo kultury	50	50	0	0	50	50	0	0	0	0	0	0	0	0	0	0	0	50
19	Ministerstvo zemědělství	380	380	0	0	380	380	0	0	0	0	0	0	0	0	0	0	0	380
20	Ministerstvo práce a sociálních věcí																		
21	Ministerstvo obrany																		
22	Ministerstvo zahraničních věcí																		
23	Ministerstvo pro místní rozvoj	219	219	0	0	219	219	0	0	0	0	0	0	0	0	0	0	0	219
24	Dům zahraniční spolupráce																		
25	Česká rozvojová agentura	1 438	1 438	0	0	1 438	1 438	0	0	0	0	0	0	0	0	0	0	0	1 438
26	25 Uzemní rozpočty	600	600	0	0	600	600	0	0	0	0	0	0	0	0	0	0	0	600
27	Obece a městské části	600	600	0	0	600	600	0	0	0	0	0	0	0	0	0	0	0	600
28	Kraje a MHRP																		
29	28 Prostředky ze zahraničí (získané přímo VVŠ)																		
30	Evropská unie mimo evropské fondy																		
31	Evropská komise																		
32	Ostatní prostředky																		
33	Zahraniční ostatní mimo EU																		
34	Zahraniční VŠ, nadace a jiné spolupráce mimo EU																		
35	C e l k a m	531 522	531 516	27 542	27 542	559 064	559 064	27 542	27 542	1 547	1 547	54 638	54 638	0	0	0	0	0	559 074

Tabulka 5.b Financování výzkumu a vývoje

(bez prostředků poskytnutých na operační programy EU)

č.ř. v tab. č.5	č.ř. v tab. č.5	Druh podpory/název programu (1)	Prostředky z veřejných zdrojů běžné		Prostředky z veřejných zdrojů kapitálové		Prostředky z veřejných zdrojů celkem		z toho zdroje zahr. v % (4)	z toho zajištěno společně (5)	zahrábnoutý daň (P+H)	Výsledky realizace prostředků	h*	I	(tis. Kč)
			a	b	c	d	e+a+c	f+b+d							
1	12	MŠMT	482 278	481 274	11 758	11 758	494 036	493 032	0	9 575	1 528	1 505	0	0	493 032
2		Institucionální podpora (IP)	353 486	353 033	11 300	11 300	364 786	364 333	0	0	1 350	453	0	0	364 333
3		IP na dlouh. koncepci rozvoje věz. organizací	353 143	352 920	11 300	11 300	364 443	364 220	0	0	1 350	423	0	0	364 220
4		IP na mezinárodní spolupráci ČR ve VaV	143	113	0	0	143	113	0	0	0	30	0	0	113
5		v tom: Rámcové programy													
6		Mobilizační výzkumných pracovníků	143	113	0	0	143	113	0	0	0	30	0	0	113
7		Učelová podpora	129 392	128 240	458	458	129 850	128 698	0	9 575	1 777	1 051	0	0	128 698
8		v tom: Programové projekty národní	6 604	6 604			6 604	6 604							6 604
9		Projektů mezinárodní spolupráce	24 084	23 959	458	458	24 542	24 417	0	0	1 777	1 25	0	0	24 417
10		Specifických veskokolokálních výzkumů	98 604	97 677			98 604	97 677							97 677
11		Velké infrastruktury													
12															
13	19	Ostatní kapitoly státního rozpočtu	262 528	261 790	7 900	7 900	270 428	269 690	0	51 361	3 256	738	0	103	269 793
14		Ministerstva	11 175	11 170	0	0	11 175	11 170	0	1 339	275	5	0	0	11 170
15		Ministerstvo kultury	9 040	9 040			9 040	9 040							9 040
16		Ministerstvo zemědělství													
17		Ministerstvo vnitra	2 135	2 131			2 135	2 131		1 339	40	0			2 131
18		Grantové agentury	251 353	250 620	7 900	7 900	259 253	258 520	0	50 022	2 982	733	0	103	258 623
19		GAČR	232 131	231 398	7 900	7 900	240 031	239 298	0	44 487	2 807	733	0	28	239 326
20		TACR	12 278	12 278	0	0	12 278	12 278	0	2 074	74	0	0	75	12 353
21		AZV - MZ	6 944	6 944	0	0	6 944	6 943	0	3 461	101	1	0	0	6 943
22	26	Územní rozpočty	0	0	0	0	0	0	0	0	0	0	0	0	0
23		obce a městské části													
24		Kraje a MHP													
25	29	Prostředky ze zahraničí (základně přímo VŠ)	32 843	32 843	6 623	6 623	39 465	39 465	0	0	0	0	0	0	39 465
26		Evropská unie mimo evropské fondy	27 152	27 152	5 718	5 718	32 870	32 870	0	0	0	0	0	0	32 870
27		Rámcové programy													
28		Horizont 2020	27 152	27 152	5 718	5 718	32 870	32 870	100	0	0	0	0	0	32 870
29		Ostatní projekty EU mimo Evropské fondy													
30		Zahraněním financované mimo EU	5 690	5 690	905	905	6 595	6 595	0	0	0	0	0	0	6 595
31		Zahraněním VŠ, nadace a jiná spolupráce mimo EU	5 690	5 690	905	905	6 595	6 595	100	0	0	0	0	0	6 595
32		C e l k e m	778 149	775 907	26 281	26 281	804 430	802 187		60 935	4 784	2 243		103	802 290

Tabulka 5.c Financování programů reprodukce majetku

č.ř. v tab. č.5	č.ř. Identifikační číslo EDS	Název akce	Prostředky z veřejných zdrojů běžné (1)		Prostředky z veřejných zdrojů kapitálové		Prostředky z veřejných zdrojů celkem		Vlastní použité (3)	Ostatny použité nově vyhlášených zdrojů celkem (4)	[tis. Kč]
			poskytnuté (2) a	použité b	poskytnuté (2) c	použité d	poskytnuté e=a+c	použité f=b+d			
1	133D 21E 000 029	UK-PIF-Chovy odchycených živočichů			39 334		39 334	39 334	11 482		50 816
2							0	0			0
3							0	0			0
4							0	0			0
5							0	0			0
6							0	0			0
7							0	0			0
8							0	0			0
9							0	0			0
10							0	0			0
11							0	0			0
12							0	0			0
13							0	0			0
14							0	0			0
15							0	0			0
16							0	0			0
17							0	0			0
18							0	0			0
19							0	0			0
20							0	0			0
21							0	0			0
22							0	0			0
23							0	0			0
24							0	0			0
25	10	Celkem	0	0	39 334		39 334	39 334	11 482	0	50 816

Tabulka 5.d Financování programů strukturálních fondů

č.ř. v tab.	č.ř.	Operační program/prioritní osa/oblast podpory (1)	Prostředky z veřejných zdrojů běžné				Prostředky z veřejných zdrojů kapitálové				Prostředky z veřejných zdrojů celkem				z toho zajištěno spolufinanc. (6)	z toho z zdrojů EU v % (5)	g=e-f	h	i	j= f-h	k
			a	b	c	d	e=a+c	f=b+d	g	e	f	g	e	f							
1	5	MŠMT	13 066	7 494	6 231	6 231	19 297	13 725	0	0	0	0	0	0	0	0	0	0	151	13 875	0
2	6	MŠMT dle zákona č. 130/2002 Sb.	14 584	99 505	112 982	112 982	127 566	212 486	0	0	0	0	0	0	0	0	0	0	1 631	214 117	0
3		OP VVV - Výzkum, vývoj a vzdělávání celkem	27 650	106 998	119 213	119 213	146 863	226 211	0	0	0	0	0	0	0	0	0	0	1 781	227 992	0
4		PO 1 - Posilování kapacit pro kvalitní výzkum					0	0	0	0	0	0	0	0	0	0	0	0	151	13 875	0
5		PO 2 - Rozvoj VŠ a lidských zdrojů pro VaV					0	0	0	0	0	0	0	0	0	0	0	0			0
6		PO 3 - Rovný přístup ke kvalitním.../vzdělávání					0	0	0	0	0	0	0	0	0	0	0	0			0
7		PO 1 - Posilování kapacit pro kvalitní výzkum	3 739	90 074	112 982	112 982	116 720	203 056	76,58	32 905	0	0	0	0	0	0	0	0	1 631	204 687	0
8		PO 2 - Rozvoj VŠ a lidských zdrojů pro VaV	10 846	9 430	0	0	10 846	9 430	75,9	0	0	0	0	0	0	0	0	0		9 430	0
9		PO 3 - Rovný přístup ke kvalitním.../vzdělávání					0	0	0	0	0	0	0	0	0	0	0	0			0
10	15	Ostatní kapitoly státního rozpočtu (ministerstva, agentury)	0	0	0	0	0	0	0	0	0	0	0	0	0	0	0	0	0	0	0
11	16	Ostatní kapitoly státního rozpočtu (minist., agent.), dle Z. č. 130/2002 Sb.	0	0	0	0	0	0	0	0	0	0	0	0	0	0	0	0	0	0	0
12		Ostatní kapitoly státního rozpočtu (ministerstva, agentury) celkem	0	0	0	0	0	0	0	0	0	0	0	0	0	0	0	0	0	0	0
13		MPSV-OPZ PO 1 - Podpora zaměstnanosti a adaptability pracovní síly					0	0	0	0	0	0	0	0	0	0	0	0	0	0	0
14		MF-EHP					0	0	0	0	0	0	0	0	0	0	0	0	0	0	0
15		MMR-EFRR PO 1-Posilování výzkumu, technolog. rozvoje a inovací					0	0	0	0	0	0	0	0	0	0	0	0	0	0	0
16		MPO-OP PİK PO 1-Rozvoj výzkumu a vývoje pro inovace					0	0	0	0	0	0	0	0	0	0	0	0	0	0	0
17	22	Územní rozpočty	0	0	0	0	0	0	0	0	0	0	0	0	0	0	0	0	0	0	0
18	23	Územní rozpočty dle zákona č. 130/2002 Sb.	0	0	0	0	0	0	0	0	0	0	0	0	0	0	0	0	0	0	0
19		OP PRAHA - přírůstek ČR celkem	0	0	0	0	0	0	0	0	0	0	0	0	0	0	0	0	0	0	0
20		PO 1 - Posilování výzkumu, technologického rozvoje a inovací					0	0	0	0	0	0	0	0	0	0	0	0	0	0	0
21		PO 1 - Posilování výzkumu, technologického rozvoje a inovací					0	0	0	0	0	0	0	0	0	0	0	0	0	0	0
22		PO 2 - Udržitelná mobilita a energetické úspory					0	0	0	0	0	0	0	0	0	0	0	0	0	0	0
23		PO 3 - Podpora sociálního začleňování a boj proti chudobě					0	0	0	0	0	0	0	0	0	0	0	0	0	0	0
24		PO 4 - Vzdělávání a zaměstnanost a podpora zaměstnanosti					0	0	0	0	0	0	0	0	0	0	0	0	0	0	0
25		PO 5 - Technická pomoc					0	0	0	0	0	0	0	0	0	0	0	0	0	0	0
26		OP Zaměstnanost celkem	0	0	0	0	0	0	0	0	0	0	0	0	0	0	0	0	0	0	0
27		PO 1 - Podpora zaměstnanosti a adaptability pracovní síly					0	0	0	0	0	0	0	0	0	0	0	0	0	0	0
28		PO 2 - Sociální začleňování a boj s chudobou					0	0	0	0	0	0	0	0	0	0	0	0	0	0	0
29		PO 3 - Sociální inovace a mezinárodní spolupráce					0	0	0	0	0	0	0	0	0	0	0	0	0	0	0
30		OP Životní prostředí celkem	0	0	0	0	0	0	0	0	0	0	0	0	0	0	0	0	0	0	0
31		PO 2 - Kvalita ovzduší					0	0	0	0	0	0	0	0	0	0	0	0	0	0	0
32		C e l k e m	13 066	7 494	6 231	6 231	19 297	13 725		0	0	0	0	0	0	0	0	0	151	13 875	0
33		C e l k e m dle zákona č. 130/2002 Sb.	14 584	99 505	112 982	112 982	127 566	212 486		32 905	-84 920		0	0	0	0	0	0	1 631	214 117	0

Tabulka 6 Přehled vybraných výnosů

		(v tis. Kč)		
č.ř.	Vybrané činnosti	Výnosy za rok (1)		
		Hlavní činnost	Doplňková činnost	Celkem
A	Transfer znalostí (1)	165	7 945	8 110
A.1	Příjmy z licenčních smluv (2)	0	0	0
A.2	Příjmy ze smluvního výzkumu (3)	165	7 945	8 110
A.3	Placené vzdělávací kurzy pro zaměstnance subjektů aplikační sféry (4)	0	0	0
A.4	Konzultace a poradenství (5)	0	0	0
B	Tržby za vlastní služby (6)	29 992	27 186	57 178
C	Pronájem	0	2 079	2 079
C.1	budovy, stavby, haly		40	40
C.2	pozemky		27	27
C.3	prostory (7)		2 012	2 012
C.4	ostatní			0
D	Tržby z prodeje majetku	0	0	0
D.1	budovy, stavby, haly			0
D.2	pozemky			0
D.3	ostatní			0
E	Dary	2 168		2 168
F	Dědictví	0		0

Tabulka 7 Příjmy z poplatků a úhrad za další činnosti poskytované veřejnou vysokou školou

		(tis. Kč)			
č.ř.	Položka	Výnosy (1)	z toho stipendijní fond - tvorba (1)	Počet studentů (2)	Průměrná částka na 1 studenta (3)
		a	b	c	d
1	Poplatky stanovené dle § 58 zákona 111/1998 Sb.	13 961	10 773	5 081	--
2	poplatky za úkony spojené s přijímacím řízením (§ 58 odst. 1)	3 101	--	4 790	0,647
3	poplatky za nadstandardní dobu studia (§58 odst. 3)	10 439	10 773	283	36,887
5	poplatky za studium v cizím jazyce (§58 odst. 5)	421	--	8	52,604
6	Úhrada za další činnosti poskytované vysokou školou (4) (5)	2 569	0	1 344	--
7	úplata za poskytování programů ČŽV (§ 60) mimo U3V	2 067	--	927	2,230
8	úplata za poskytování U3V	109	--	330	0,331
9	úplata za vzdělávání v mezinárodně uznávaném kursu (§ 60a)	--	--	--	--
10	poplatek za úkony spojené s rigorózní zkouškou (§ 46; 5)	393	--	87	4,511
11	úplata za používání zařízení pro přípravu k rigor. zk. (§ 46; 5)	--	--	--	--
12	vystavení opisu dokladu o studiu	--	--	--	--
13	vystavení cizojazyčného dokladu o studiu	--	--	--	--
15	poskytování nadstandardních služeb v souvislosti s využíváním počítačové sítě UK	--	--	--	--
16	vystavení duplikátu pro přístup do počítačových sítí (např. vstupní počítačové heslo) a duplikátu prostředku pro vstup do objektu (např. čipová karta) tam, kde nelze využívat průkazu studenta	--	--	--	--
17	vazba dokumentů	--	--	--	--
18	úkony spojené s meziknihovní výpůjční službou (MVS) a mezinárodní meziknihovní výpůjční službou (MMVS)	--	--	--	--
19	úkony za odeslání SMS zprávy z knihovního systému	--	--	--	--
20	vystavení opisu dokladu vyhotoveného z archiválií	--	--	--	--
21	prodej informačních brožur (povinnost jejich nákupu nelze od studentů vyžadovat)	--	--	--	--
22	vybrané poradenské služby (např. diagnostika apod.) v poradnách a poradenských centrech	--	--	--	--
23	Celkem (5)	16 530	10 773	6 425	--

Tabulka 8 Pracovníci a mzdové prostředky

Tab. 8.a: Pracovníci a mzdové prostředky (dle zdroje financování mzdy a OON) (1)

č.ř.	Ukazatel	Zdroj financování												CELKEM						
		kapitola 333 - MŠMT				VAV z ostatních zdrojů (bez operačních progr.)				Operacní programy EU				Ostatní zdroje						
		bez VAV		VAV		VAV z národních zdrojů (p)		VAV ze zahraničí		v rámci MŠMT		ostatní poskytovatelé		Fondy		Doplňková činnost				
		mzdy	OON	mzdy	OON	mzdy	OON	mzdy	OON	mzdy	OON	mzdy	OON	mzdy	OON	mzdy	OON	mzdy (7)	OON	
1	vysoká vědecká pracovníci	106 124,403	322,014	144 151,159	111,050	38 899,347	85,600	2 505,813	4,000	7 943,483					2 187,995	141,660	13 505,400	362,920	315 317,600	1 027,244
2	škola	9 168,011	2 929,035	38 071,222	1 737,950	50 538,988	1 780,810	7 804,514	119,923	3 042,752					1 582,934	138,500	17 963,424	186,590	128 171,865	6 892,808
3	ostatní	77 649,045	7 950,735	38 483,506	2 615,477	9 523,985	9 470,969	2 260,093	398,180	1 073,134					881,256	1 347,003	7 325,045	777,937	137 196,064	27 560,301
4	KaM																		0,000	0,000
5	VZALS																		0,000	0,000
6	CELKEM	192 941,459	11 201,794	220 705,887	4 464,477	98 962,320	11 337,379	12 570,420	522,103	0,000	12 059,369	0,000	0,000	0,000	4 652,185	1 627,163	38 793,869	1 327,447	580 685,509	30 480,353

Tab. 8.b: Pracovníci a mzdové prostředky (bez OON)

č.ř.	Ukazatel	kapitola 333 - MŠMT										CELKEM		
		ostatní zdroje rozpočtu VŠ					VAV z ostatních zdrojů (bez operačních progr.)					CELKEM		
		Počet pracovníků (p)	Mzdy	Průměrná měsíční mzda	Počet pracovníků	Mzdy	Průměrná měsíční mzda	Počet pracovníků	Mzdy	Průměrná měsíční mzda	Počet pracovníků	Mzdy	Průměrná měsíční mzda	
1		44 138	56 045,348	1 270,000	15 824	12 984,357	819,850	60 018	69 029,697	819,850	59 029,697	819,850		
2	profesoři	79 995	74 225,243	77 514	28 691	16 355,838	1 028,258	108 328	90 681,080	1 028,258	90 681,080	1 028,258		
3	docenti	134 112	88 647,303	55 083	47 180	26 093,325	181 272	114 740,828	32 742	181 272	114 740,828	32 742		
4	akademici	11 493	5 632,814	40 842	4 589	1 909,156	16 082	7 541,970	39 081	16 082	7 541,970	39 081		
5	vědecká pracovníci (a)	26 771	13 916,682	43 320	0 170	298,620	26 941	14 215,302	43 970	26 941	14 215,302	43 970		
6	škola	19 855	11 708,273	49 141	13 532	7 400,742	33 387	19 109,015	47 696	33 387	19 109,015	47 696		
7	CELKEM	316 318	250 275,562	65 935	109 795	65 042,038	426 114	315 317,600	61 665	426 114	315 317,600	61 665		
8	vědecká pracovníci (b)	96 019	47 239,233	40 988	195 672	80 932,612	291 691	128 171,865	36 617	291 691	128 171,865	36 617		
9	ostatní (a)	265 140	116 132,551	365 900	54 239	21 063,513	319 979	137 196,064	35 796	319 979	137 196,064	35 796		
10	KaM			0,000			0,000	0,000	0,000	0,000	0,000	0,000		
11	VZALS													
12	CELKEM	677 477	413 647,346	50 881	359 707	167 038,163	1 037 184	580 685,509	46 656	1 037 184	580 685,509	46 656		

Tabulka 9 Stipendia

č.ř.	Druh stipendia	Zdroje										Celkem vyplaceno		(v tis. Kč)
		Příspěvek / dotace MŠMT (včetně GAUK, SVV, PRVOUK, UNCE)	Stipendijní fond VŠ	Vlastní prostředky	Dary	Ostatní			Projekty mimo EU	Celkem		Studenti	Ostatní	
						Projekty ČR	Projekty EU	Projekty mimo EU		d=a+b+c	e			
1.	STIPENDIA, přiznána a vyplácena	171 166	11 303	0	333	546	791	449	449	184 588	184 588	0	0	
2.	za vynikající studijní výsledky dle § 91 odst. 2 písm. a)	3 936	3 936							3 936	3 936			
3.	za vynikající vědecké, výzkumné, vývojové, umělecké nebo další tvůrčí výsledky		89		250					339	339			
4.	přispívající k prohloubení znalostí dle § 91 odst. 2 písm. b)	48 847				100				48 946	48 946			
5.	na výzkumnou, vývojovou a inovační činnost podle zvláštního právního předpisu, § 91 odst. 2 písm. c)									0	0	0	0	
6.	v případě těžké sociální situace studenta dle § 91 odst. 2 písm. d)									0	0	0	0	
7.	v případě těžké sociální situace studenta dle § 91 odst. 3)									0	0	0	0	
8.	v případech zvláštního zřetele hodných dle § 91 odst. 2 písm. e)	5 592	7 278		83	446	791	449	449	14 640	14 640			
9.	z toho ubytovací stipendium									0	0	0	0	
10.	na podporu studia v zahraničí dle § 91 odst. 4 písm. a)	640								640	640			
11.	z toho									0	0	0	0	
12.	SOCRATES									0	0	0	0	
13.	CEEPUS									0	0	0	0	
14.	ERASMUS									0	0	0	0	
15.	na podporu studia v ČR dle § 91 odst. 4 písm. b)	1 927								1 927	1 927			
16.	z toho									0	0	0	0	
17.	AKTION									0	0	0	0	
18.	CEEPUS									0	0	0	0	
19.	Vládní stipendia DZS	1 927								1 927	1 927			
20.	studentům doktorských studijních programů dle § 91 odst. 4 písm. c)	114 161								114 161	114 161			
21.	jiná stipendia	0			0	0	0	0	0	0	0	0	0	
22.	z toho (1)									0	0	0	0	
23.	Vládní stipendia									0	0	0	0	
24.	Ostatní (sport, respire)									0	0	0	0	
25.	Účelová stipendia jiné neuvedená									0	0	0	0	

Tabulka 11 Fondy celkem													
č.ř.	Název údaje	poč. stav.		tvorba		čerpaní (+)	zůstatek k 31.12. e=a+b-d	(tis. Kč)					
		k 1.1. a	celkem (+) b	z toho přiděl ze zisku c	d								
1	Fondy celkem	423 780	164 221	9 484	153 489		434 512						
2	v tom: Fond rezervní	0	0	0	0		0						
3	Fond reprodukce investičního majetku	44 035	63 072	0	70 415		36 692						
4	Stipendijní fond	16 326	15 590	-	11 303		20 613						
5	Fond odměn	0	0	0	0		0						
6	Fond účelové určených prostředků	7 071	9 916	-	6 647		10 339						
6a	z toho: na jednotlivé projekty VaV či výzkumné záměry	3 763	4 784	-	3 344		5 203						
6b	jiné podpory z veřejných prostředků	1 138	1 117	-	1 136		1 119						
7	Fond sociální	7 656	11 521	-	7 559		11 618						
8	Fond provozních prostředků	348 692	64 122	9 484	57 564		355 249						

Tabulka 11.b Fond reprodukce investičního majetku		
		(tis. Kč)
Stav k 1.1.		44 035
Tvorba	z odpisů	43 035
	ze zisku	
	příjmy z prodeje nehm. a hmot.dlouhod.majetku	
	ze zůstatku příspěvku	1 547
	zůstat.cena nehm. a hmot.dlouhod. majetku	
	ostatní příjmy celkem (1)	489
	Převod z fondů celkem	18 002
	v tom: z fondu odměn	
	z fondu provozních prostředků	18 002
z rezervního fondu		
Celkem	63 072	
Čerpání	Investiční celkem	70 415
	v tom: stavby	57 007
	stroje a zařízení	10 883
	nákupy nemovitostí	
	ostatní inv. užití (1)	2 526
	Neinvestiční celkem (1)	
	Převod do fondů celkem	0
	v tom: do fondu odměn	
	do fondu provozních prostředků	
do rezervního fondu		
Celkem	70 415	
Stav k 31.12.		36 692

Tabulka 11.c Stipendijní fond		
		(tis. Kč)
Stav k 1.1.		16 326
Tvorba	poplatky za studium dle § 58 zákona 111/81998 Sb. (1)	10 773
	daňově uznatelné výdaje podle zák. 586/1992 Sb. o daních z příjmů	4 818
	ostatní příjmy (2)	
	Celkem	15 590
Čerpání	Celkem	11 303
Stav k 31.12.		20 613

Tabulka 11.e Fond účelově určených prostředků

						(tis. Kč)
		Položka	Neinvestice	Investice	Celkem	
Stav k 1.1.		účelově určené dary § 18 odst. 9 a) zák. č. 111/1998 Sb.	1 359		1 359	
		účelově určené peněžní prostředky ze zahraničí § 18 odst. 9 b) zák. č. 111/1998 Sb.	811		811	
		účelově určené prostředky na VaV kapitoly 333-MŠMT, § 18 odst. 9 c) zák. č. 111/1998 Sb.	3 758	5	3 763	
		účelově určené prostředky z jiné podpory z veř. prostředků, § 18 odst. 9 c) zák. č. 111/1998 Sb.	1 138		1 138	
		Celkem	7 066	5	7 071	
Tvorba		účelově určené dary § 18 odst. 9 a) zák. č. 111/1998 Sb.	3 789		3 789	
		účelově určené peněžní prostředky ze zahraničí § 18 odst. 9 b) zák. č. 111/1998 Sb.	227		227	
		účelově určené prostředky na VaV kapitoly 333-MŠMT, § 18 odst. 9 c) zák. č. 111/1998 Sb.	4 784		4 784	
		účelově určené prostředky z jiné podpory z veř. prostředků, § 18 odst. 9 c) zák. č. 111/1998 Sb.	1 116	0	1 117	
		Celkem	9 916	0	9 916	
Čerpání		účelově určené dary § 18 odst. 9 a) zák. č. 111/1998 Sb.	1 606		1 606	
		účelově určené peněžní prostředky ze zahraničí § 18 odst. 9 b) zák. č. 111/1998 Sb.	562		562	
		účelově určené prostředky na VaV kapitoly 333-MŠMT, § 18 odst. 9 c) zák. č. 111/1998 Sb.	3 339	5	3 344	
		účelově určené prostředky z jiné podpory z veř. prostředků, § 18 odst. 9 c) zák. č. 111/1998 Sb.	1 136		1 136	
		Celkem	6 642	5	6 647	
Stav k 31.12.		účelově určené dary § 18 odst. 9 a) zák. č. 111/1998 Sb.	3 543		3 543	
		účelově určené peněžní prostředky ze zahraničí § 18 odst. 9 b) zák. č. 111/1998 Sb.	476		476	
		účelově určené prostředky na VaV kapitoly 333-MŠMT, § 18 odst. 9 c) zák. č. 111/1998 Sb.	5 203	0	5 203	
		účelově určené prostředky z jiné podpory z veř. prostředků, § 18 odst. 9 c) zák. č. 111/1998 Sb.	1 119	0	1 119	
		Celkem	10 339	0	10 339	

Tabulka 11.f Fond sociální		
		(tis. Kč)
Stav k 1.1.		7 656
Tvorba	Přiděl podle § 18 odst. 12 zák. č. 111/1998 Sb.	11 521
Čerpání	na penzijní připojištění zaměstnance	3 978
	na životní pojištění zaměstnance	247
	na úroky z úvěru čl. 2 OR 26/2009	20
	nevratná sociální výpomoc	
	na úroky z úvěru čl. 2a OR 26/2009	7
	příspěvek na stravování čl. 2 OR 25/2009	
	příspěvek na stravování čl. 3 OR 25/2009	3 308
	udržení nebo zlepšení zdravotního stavu zaměstnanců	
	příspěvek na částečné krytí úplaty za předškolní vzdělávání v MŠ	
	ostatní čerpání	
	Celkem	7 559
Stav k 31.12.		11 618

Tabulka 11.g Fond provozních prostředků		
		(tis. Kč)
Stav k 1.1.		348 692
Tvorba	ze zůstatku příspěvku	54 638
	ze zisku	9 484
	z fondu reprodukce inv. majetku	
	z fondu odměn	
	z rezervního fondu	
	ostatní příjmy (1)	
	Celkem	64 122
Čerpání	na provozní náklady dle vnitřního předpisu VŠ	4 562
	do fondu reprodukce inv. majetku	18 002
	do fondu odměn	0
	do rezervního fondu	0
	ostatní užití (1)	35 000
	Celkem	57 564
Stav k 31.12.		355 249

Stav k 31.12.2019 *

v tis. Kč

Součást \ fakulta:	12-Přírodovědecká fakulta	
Pohledávky		
a) Celkem dle promlčenosti		6 958
Promlčené		
Nepromlčené		6 958
	účet:	311+386
b) Celkem dle splatnosti		6 958
ba) Pohledávky celkem po splatnosti:		347
1-90 dní		37
91-180 dní		15
181 dní a později		295
bb) Pohledávky celkem před splatností		6 612
Závazky		
	účet:	321+387
c) Celkem dle splatnosti		15 794
ca) Závazky celkem po splatnosti:		0
1-90 dní		
91-180 dní		
181 dní a později		
cb) Závazky celkem před splatností		15 794

Neinvestice

částka v Kč

Příspěvek na provoz:		
v tom:	Vzdělávací činnost/"A" a "K" Studijní programy a s nimi spojenou tvůrčí činnost	401 251 903,00
	PGS	114 311 250,00
	Institucionální rozvojový plán	6 999 000,00
	Fond vzdělávací politiky	1 466 276,00
	CEEPUS	96 000,00
	Zahraniční studenti	9 994,00
C e l k e m		524 134 423,00
Dotace:		
v tom:	Dlouhodobý koncepční rozvoj-PROGRES	275 914 261,00
	Dlouhodobý koncepční rozvoj-UNCE	38 901 000,00
	Dlouhodobý koncepční rozvoj-PRIMUS	19 540 500,00
	Dlouhodobý koncepční rozvoj	16 388 459,00
	Dotace na podporu vědy 4EU	1 599 200,00
	DONATIO	1 000 000,00
	Institucionální podpora mezinárodní spolupráce	143 000,00
	GAČR	232 131 000,00
	Operační programy	27 652 885,30
	GAUK	73 105 000,00
	Zahraniční projekty + H2020	38 066 158,17
	SVV	25 499 000,00
	Velké infrastruktury, Účelová podpora VaV	24 083 734,00
	TAČR	10 717 233,00
	Ministerstvo kultury	9 090 000,00
	AZV	6 944 000,00
	Progr.projekty národní	6 604 000,00
	Ministerstvo VNITRA	2 135 000,00
	ČRA	1 437 850,00
	Ministerstvo zemědělství	380 000,00
	Ministerstvo pro místní rozvoj	219 455,11
	MŠMT-Olympiády	1 275 680,34
	Kraje a magistrát hl.m. Prahy	600 000,00
	Ostatní	257 297,76
C e l k e m		813 684 713,68

Spoluřešení - v rámci UK:		
v tom:	IRP	2 569 863,00
	Dlouhodobý koncepční rozvoj-PRIMUS	180 000,00
	Dlouhodobý koncepční rozvoj	40 800,00
	CRP	632 000,00
	Fond vzdělávací politiky	91 471,00
	GAUK	508 880,00
	Vzdělávací činnost/"A" a "K" rezerva	1 171 127,00
	Erasmus	1 194 000,00
	SVV	178 995,00
	GAČR	1 125 860,27
	AZV	71 300,00
C e l k e m:		7 764 296,27
Spoluřešení - ostatní:		
v tom:	Operační programy	3 599 502,00
	GAČR	34 943 186,31
	TAČR	3 578 299,00
	AZV	766 000,00
	Ostatní ministerstva	7 405 469,35
	MŠMT	19 815 588,52
	Zahraniční projekty	491 787,20
		0,00
C e l k e m:		70 599 832,38

S O U H R N NEINVESTICE

Příspěvek a dotace přes RUK	1 337 819 136,68
Spoluřešení v rámci UK	7 764 296,27
Spoluřešení ostatní	70 599 832,38
C E L K E M příjem na neinvestiční výdaje	1 416 183 265,33

Investice

částka v Kč

Příspěvek na provoz:		
v tom:	Vzdělávací činnost/"A" a "K" Studijní programy a s nimi spojenou tvůrčí činnost	26 667 274,20
	Institucionální rozvojový plán	1 214 000,00
C e l k e m:		27 881 274,20

Dotace prostřednictvím RUK		
v tom:	Dlouhodobý koncepční rozvoj - PROGRES, UNCE...	11 300 000,09
	Operační programy	119 212 585,44
	GA ČR	7 900 000,00
	ISPROFIN	39 333 721,30
C e l k e m:		177 746 306,83

S O U H R N I N V E S T I C E

Příspěvek a dotace přes RUK	205 627 581,03
Spoluřešení v rámci UK	0,00
Spoluřešení ostatní	0,00
C E L K E M příjem na investiční výdaje	205 627 581,03

CELKEM PŘIJATO

1 621 810 846,36

