



UNIVERZITA KARLOVA  
**Přírodovědecká fakulta**

**VÝROČNÍ ZPRÁVA O HOSPODAŘENÍ**  
**Univerzity Karlovy, Přírodovědecké fakulty**  
**za rok 2018**

# VÝROČNÍ ZPRÁVA O HOSPODAŘENÍ

## Univerzity Karlovy, Přírodovědecké fakulty za rok 2018

Obsah:

- 1 Úvod
- 2 Roční účetní závěrka
- 3 Analýza výnosů a nákladů
- 4 Vývoj a konečný stav fondů
- 5 Stav a pohyb majetku a závazků
- 6 Pojištění majetku
- 7 Vlastní a vnější kontrolní činnosti
- 8 Závěr

## 1 Úvod

Výroční zpráva o hospodaření Přírodovědecké fakulty za rok 2018 je souhrnným materiálem zpracovaným podle osnovy Ministerstva školství, mládeže a tělovýchovy.

Přírodovědecká fakulta Univerzity Karlovy postupovala v souladu s platnými právními předpisy, pravidly hospodaření Univerzity Karlovy a vlastními vnitřními pokyny a směrnicemi. U projektů vědy a výzkumu byla dodržována pravidla stanovená poskytovateli finančních prostředků a platnými právními předpisy.

Výsledek hospodaření fakulty za rok 2018 svědčí o její dobré ekonomické kondici, neboť zisk po zdanění dosáhl výše 9 709 tis. Kč.

Přírodovědecká fakulta Univerzity Karlovy má vyrovnanou finanční bilanci, nemá žádné závazky po lhůtě splatnosti a výše finančních prostředků v bankách v uvedeném období přesahovala účetní hodnotu fondů, a to více než o polovinu, takže fakulta dodržovala žádoucí vztah mezi oběma finančními kategoriemi.

Fakulta sledovala v souladu s pravidly EU v účetnictví odděleně nehmotnou a hmotnou činnost tak, aby nemohlo dojít k narušení hospodářské soutěže vlivem veřejné podpory.

## 2 Roční účetní závěrka

V příloze této zprávy jsou uvedeny roční účetní výkazy

- **Tabulka 1** – Rozvaha
- **Tabulka 2** – Výkaz zisků a ztrát
- **Tabulka 3** – Hospodářský výsledek za rok 2018

Účetní závěrka byla připravena v souladu se zákonem č. 563/1991 Sb., o účetnictví, ve znění pozdějších předpisů (dále jen zákon o účetnictví) a s prováděcí vyhláškou č. 504/2002 Sb., kterou se provádějí některá ustanovení zákona č. 563/1991 Sb., o účetnictví, ve znění pozdějších předpisů, pro účetní jednotky, u kterých hlavním předmětem činnosti není podnikání, pokud účtují v soustavě podvojného účetnictví a ve znění, které je platné pro aktuální rok. Současně postupovala podle Českých účetních standardů pro účetní jednotky, které účtují podle vyhlášky č. 504/2002 Sb., ve znění pozdějších předpisů (dále jen „České účetní standardy pro účetní jednotky, u kterých hlavním předmětem činnosti není podnikání“). Na postup účetní jednotky měly vliv i další zákony, zejména zákon č. 111/1998 Sb., o vysokých školách, v platném znění, zákon č. 218/2000 Sb., rozpočtová pravidla, zákon č. 250/2000 Sb., o rozpočtových pravidlech územních rozpočtů, v platném znění, zákon č. 130/2002 Sb., o podpoře výzkumu, experimentálního vývoje a inovací, dále metodická doporučení, popř. příručky vydané Ministerstvem školství, mládeže a tělovýchovy, Ministerstvem financí, Evropskou komisí, apod. Účetní jednotkou ve smyslu zákona č. 563/1991 Sb., o účetnictví, v platném znění, je univerzita, kde dochází k sumarizaci za jednotlivé fakulty. Fakulta vede účetnictví podle závazného účtového rozvrhu a postupů účtování stanovených univerzitou.

Způsoby oceňování, odpisování a účetní metody, které fakulta používala při sestavení účetní závěrky za rok 2018, se neměnily a jsou v souladu s právními předpisy.

Účetní závěrka roku 2018 proběhla ve stanoveném termínu k 31. 12. 2018. Byly zaúčtovány veškeré podklady související s účetním obdobím roku 2018 a závěrka byla doložena fyzickou i dokladovou inventarizací.

Fakulta ukončila hospodářský rok 2018 s kladným výsledkem hospodaření.

<b>Položka</b>	<b>Hlavní činnost</b>	<b>Doplňková činnost</b>	<b>Celkem</b>
Náklady	1 539 549 338	17 072 580	1 553 621 918
Výnosy	1 539 550 735	23 780 455	1 563 331 190
Hospodářský výsledek	1 397	9 707 875	9 709 272

## Rozvaha

Rozvaha Přírodovědecké fakulty vykazuje v souladu s účetními předpisy vyrovnaná aktiva (majetek) a pasiva (finanční zdroje) – viz tabulka 1. Vývoj aktiv a pasiv v průběhu účetního období deklarují počáteční a konečné zůstatky skupin i jednotlivých účtů rozvahy.

Celková výše Aktiv (a tím i Pasiv) výrazně vzrostla o téměř 440 mil. Kč

V Aktivech se zejména projevil převod pozemků do evidence fakulty v hodnotě 204 mil. Kč a nárůst přístrojů financovaných z operačních programů.

V Pasivech se tato skutečnost projevila v nárůstu Vlastního jmění.

Bylo dosaženo snížení pohledávek oproti minulému roku o 11 mil. Kč důslednou kontrolou splatností.

Na nárůstu stavu finančních prostředků na bankovních účtech se projevily zálohy na operační programy.

Navýšení bylo i v položce závazků vůči územním samosprávným celkům o 88 mil. Kč z titulu přijaté zálohy na OP VVV.

## Výkaz zisků a ztrát

Výnosy v položce „Provozní dotace“ dosáhly mírného nárůstu z titulu zvýšeného příspěvku na financování provozních potřeb fakulty a zúčtování přijatých záloh v minulých letech proti skutečnému čerpání daných projektů vědy a výzkumu.

Náklady vzrostly oproti minulému roku o 138 mil. Kč; zejména v položkách Osobních nákladů (+65 mil. Kč), Stipendií (+ 31 mil. Kč) a Odpisů dlouhodobého majetku (+27 mil. Kč).

## 3 Analýza výnosů a nákladů

### Výnosy

Podrobné členění poskytnutých finančních prostředků a jejich použití je uvedeno v **Tabulce 5** – Veřejné zdroje financování VVŠ v členění podle oblasti činnosti:

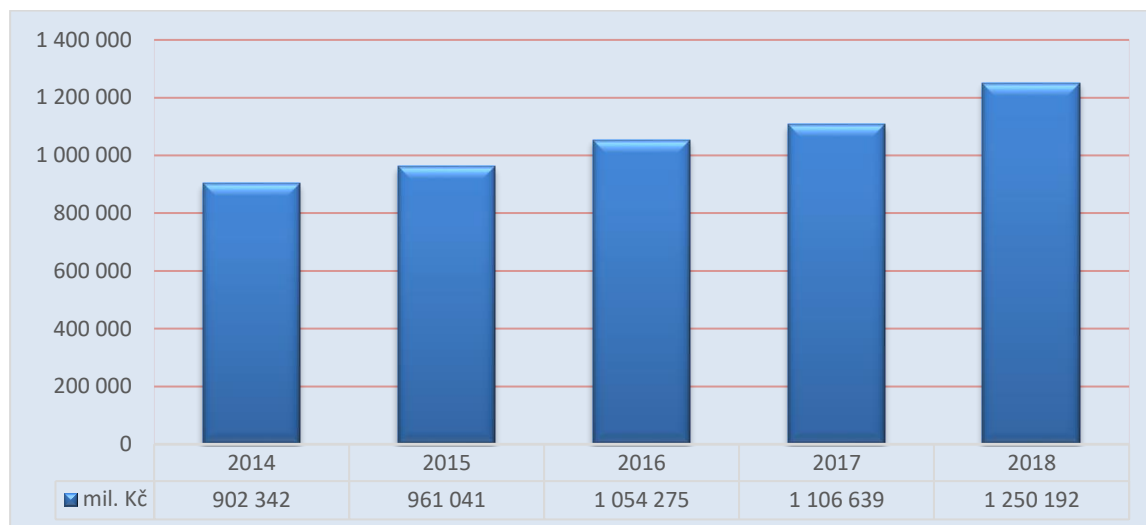
**Tabulka 5a.** Oblast vzdělávací a vědecké, výzkumné, vývojové a inovační činnosti

**Tabulka 5b.** Oblast výzkumu a vývoje

**Tabulka 5c.** Reprodukce majetku

**Tabulka 5d.** Strukturální fondy

Z kontextu dlouhodobého vývoje je dosahován stabilní růst přímého příspěvku a dotace na provozní potřeby bez spolufešení:



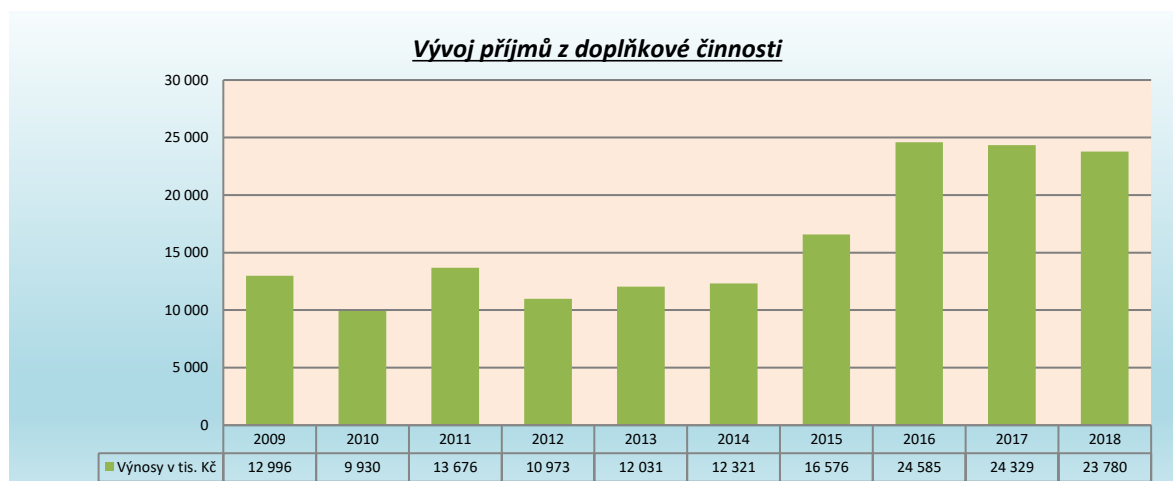
V souhrnu došlo k nárůstu výnosů z příspěvků a dotací o 144 mil Kč oproti roku 2017. Kromě samotného nárůstu příspěvku na provoz a stipendia se dále projeví zvýšené dotace na zahraniční a operační programy.

Pokud se týče dotačních finančních prostředků, nejvýznamnější podíl tvoří dlouhodobý koncepční rozvoj ve výši 323,3 mil. Kč s projekty, jako jsou PROGRES, UNCE, PRIMUS a další. Významné položky výnosů tvoří rovněž prostředky z grantových agentur – GA ČR s 208 mil. Kč, Specifický vysokoškolský výzkum (GA UK, SVV) s 96 mil. Kč apod.

Vlastní výnosy fakulty v roce 2018 dosáhly částky 26 mil. Kč ve skladbě:

- poplatky správního charakteru (přijímací řízení)	2 655 310,29 Kč
- celoživotní vzdělávání	134 800,00 Kč
- kurzy	1 699 071,00 Kč
- samoplátci (zahraniční studenti)	321 552,73 Kč
- poplatky za nadstandardní studium	9 726 469,00 Kč
- ostatní – akreditace, rigorózní řízení, služby, školka a další	11 513 374,02 Kč

Výnosy doplňkové činnosti dosáhly za rok 2018 hodnot 23,8 mil. Kč.



Vybrané výnosy (**Tabulka 6**) zahrnují převážně rozborů, analýzy, průzkumy a odborné konzultace prováděné na základě požadavků zadavatele. Jednotlivé akce mají oddělenou účetní evidenci a samostatně se vyhodnocují.

## Náklady

Náklady odpovídají potřebám jednotlivých pracovišť fakulty a rozpočtové skladbě projektů výzkumu a vývoje. Největší podíl trvale tvoří materiálové a mzdové náklady.

### **Příjmy a výdaje z poplatků a úhrad za další činnosti (Tabulka 7):**

#### **Přijímací řízení**

Položku ve výši 2,7 mil. Kč tvořily poplatky od uchazečů o studium na naší fakultě.

Získané prostředky byly použity na úhradu nákladů spojených s agendou přijímacího řízení. Největší částky byly vynaloženy na tisky brožur o studiu, tisky letáků a brožury „Karolinky“.

#### **Poplatky za delší a další studium**

Tato položka ve výši 9,7 mil. Kč, byla vybrána od studentů studujících nad rámec základního studia. Byla použita v plné výši na tvorbu stipendijního fondu.

#### **Samoplátci**

Výnosy od samoplátců činily 0,3 mil. Kč a byly plně využívány na pokrytí výdajů spojených se studiem samoplátců.

#### **Univerzita 3. Věku (U3V) a celoživotní vzdělávání**

Výnosy za poskytování programů celoživotního vzdělávání ve výši 1,7 mil. Kč byly použity na odměny lektorů a materiálové náklady spojené s touto výukou.

## 4 Vývoj a konečný stav fondů

Vývoj finančních prostředků v jednotlivých fondech tvořených fakultou:

**Tabulka 11** - Fondy za rok 2018 (souhrnné údaje)

**Tabulka 11a** - Rezervní fond

**Tabulka 11b** - Fond reprodukce investičního majetku za rok 2018

**Tabulka 11c** - Stipendijní fond za rok 2018

**Tabulka 11d** - Fond odměn

**Tabulka 11e** - Fond účelově určených prostředků za rok 2018

**Tabulka 11f** - Fond sociální za rok 2018

**Tabulka 11g** - Fond provozních prostředků za rok 2018

Přírodovědecká fakulta má, v souladu s ustanoveními zákona 111/1998 Sb., o vysokých školách, v platném znění a Pravidly hospodaření Univerzity Karlovy, zřízeny a hospodaří s následujícími fondy:

- Rezervní
- Reprodukce investičního majetku
- Stipendijní
- Odměn
- Účelově určených prostředků
- Sociální
- Provozních prostředků

Počáteční stavy fondů vykazovaly k 1. 1. 2018 zůstatek ve výši 377 874 tis. Kč, přičemž tvorba fondů navýšila jejich hodnotu o 163 267 tis. Kč a čerpání ji naopak snížilo o 117 362 tis. Kč. Konečný zůstatek souhrnu všech výše uvedených fondů na konci roku činil 423 780 tis. Kč.

**Fond reprodukce investičního majetku** je tvořen odpisy z investičního majetku pořízeného z vlastních zdrojů. Došlo k nárůstu celkových odpisů vlivem financování spoluúčasti na přístrojích pořízených v rámci operačních programů.

**Stipendijní fond** byl v roce 2018 tvořen poplatky za studium přesahující standardní dobu studia (§58 odst. 3 VŠ zákona), za další studium (§58 odst. 4 VŠ zákona) a daňově uznatelnými výdaji.

Stipendia vyplacená ze stipendijního fondu	částka
stipendium za vynikající studijní výsledky (prospěchové stipendium), §91, odst. 2, písm. a	3 615 000
za vynikající vědecké a výzkumné výsledky, § 91, odst. 2, písm. b	55 000
v případech zvláštního zřetele hodných, § 91, odst. 2, písm. e	5 452 464
jiná stipendia (mimořádná, motivační)	-

**Fond účelově určených prostředků** byl tvořen v souladu s pravidly poskytovatelů finančních prostředků na projekty vědy a výzkumu. Jedná se o prostředky, které nemohly být čerpány v příslušném roce (odložené konference, služební cesty apod.).

Prostředky převedené z roku 2017 byly čerpány v roce 2018 na účely, ke kterým byly určeny.

Přírodovědecká fakulta je příjemcem darů. Příslušné ustanovení zákona o daních z příjmů umožňuje dárci uplatnit si odpočet prostředků v zákonném limitu od základu daně. Dary se účtují podle jejich povahy, finanční dary neinvestiční povahy spotřebované v roce přijetí se účtují do výnosů. Finanční dary neinvestiční povahy, které se vyčerpají v následujících letech, se vedou odděleně, v souladu s platnou legislativou, na Fondu účelově určených prostředků.

Přehled jednotlivých dárců a výše darů:

Dárce a předmět daru	účel	částka
Nicolet CZ s.r.o.	ples Přírodovědecké fakulty	5 000,00 Kč
CHROMSPEC s.r.o.	podpora aktivit prof. RNDr. Jiřího Barka CSc.	4 000,00 Kč
"R+R" s.r.o.	podpora výzkumu molekul. biologie	100 000,00 Kč
Nicolet CZ s.r.o.	podpora aktivit prof. RNDr. Jiřího Barka CSc.	15 000,00 Kč
Sokolíčková Zdenka	Přírodovědecká školka Rybička	2 000,00 Kč
Waters Gesellschaft m.b.H.	14. mezinárodní studentská konference "Modern Analytical Chemistry"	3 000,00 Kč
"R+R" s.r.o.	podpora výzkumu molekul. biologie	50 000,00 Kč
Contipro a.s.	Juniorská vědecká konference	15 000,00 Kč
Mgr. Jan Duspěva	ples Přírodovědecké fakulty	10 000,00 Kč
KRD obchodní společnost s.r.o.	konference Biomolecular Interactions: Methods a. Applications	5 000,00 Kč
Beckman Coulter ČR s.r.o.	konference Biomolecular Interactions: Methods a. Applications	15 000,00 Kč
Liga proti rakovině z.s.	projekt: Výzkum úlohy histondeacetylázy	440 000,00 Kč
Liga proti rakovině z.s.	projekt: Vznik resistance k proteas. inhibitorům	228 200,00 Kč
<b>Celkem</b>		<b>892 200,00 Kč</b>



**Fond sociální** byl v roce 2018 naplněn částkou v hodnotě 8.1 mil. Kč, což představovalo 1,3 % u pokračujících projektů a 1,5 % u nových projektů vč. provozu z objemu vyplacených mezd; čerpání bylo v souladu s podmínkami poskytnutí finančních prostředků stanovenými opatřením děkana č. 05/2017

Příspěvky zaměstnancům	počet příjemců
na penzijní připojištění	331
na životní pojištění	23
na úroky z úvěru na bytové účely	3
na nenávratnou sociální výpomoc	0

**Fond provozních prostředků** fakulty byl v roce 2018 tvořen převedením finančních prostředků nespotebovaných pracovišti fakulty ve výši 57,4 mil. Kč a přerozdělením hospodářského výsledku r. 2017 ve výši 8,0 mil. Kč. V čerpání se odrazil převod na posílení FRIMu v částce 29 mil. Kč a použití na čerpání provozních výdajů ve výši 4,1 mil. Kč. Dalším čerpáním byla uhrazená daň z převodu pozemků BIOCEV a dar 20 tis. Kč NADACI PARTNERSTVÍ (ze zisku doplňkové činnosti).

Fond rezervní a Fond odměn není na Přírodovědecké fakultě naplňován. Zdroji těchto fondů je přiděl z hospodářského výsledku po zdanění.

## 5 Stav a pohyb majetku a závazků

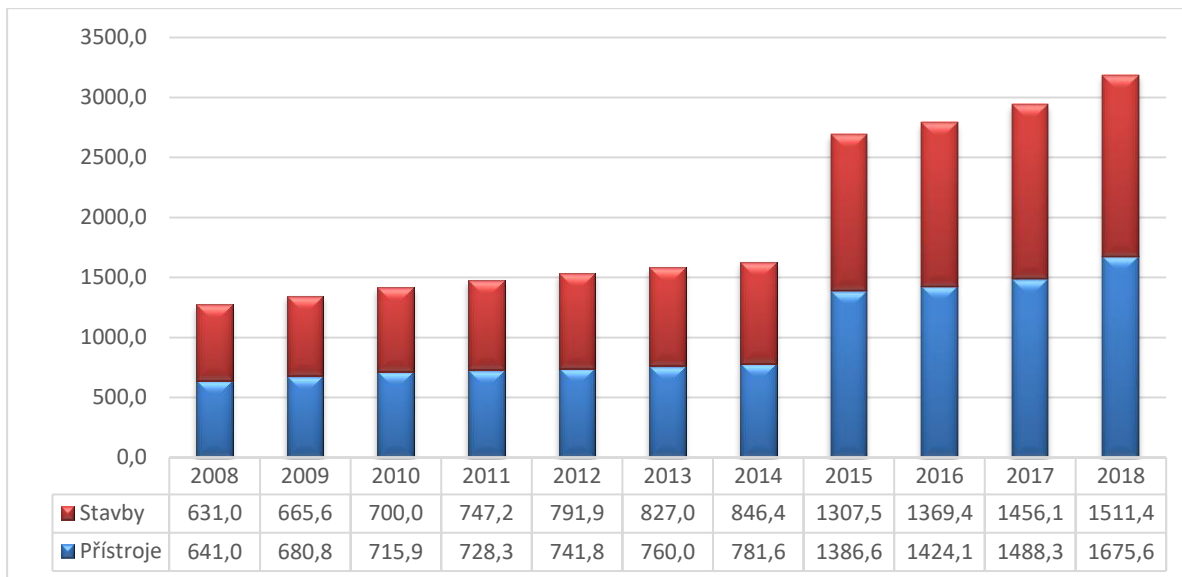
Stav peněžních prostředků k 31. 12. 2017	Částka v Kč
Pokladna	421 990
Ceniny	-
Bankovní účty	702 996 296
<b>Celkem</b>	<b>703 418 286</b>

Výše finančních prostředků v bankách v uvedeném období přesahovala účetní hodnotu fondů, takže fakulta dodržovala žádoucí vztah mezi oběma finančními kategoriemi a má naplněny tyto zdroje finančními prostředky.

## Nemovitý a movitý majetek

### 1. Rozdělení investic na stavební a přístrojové:

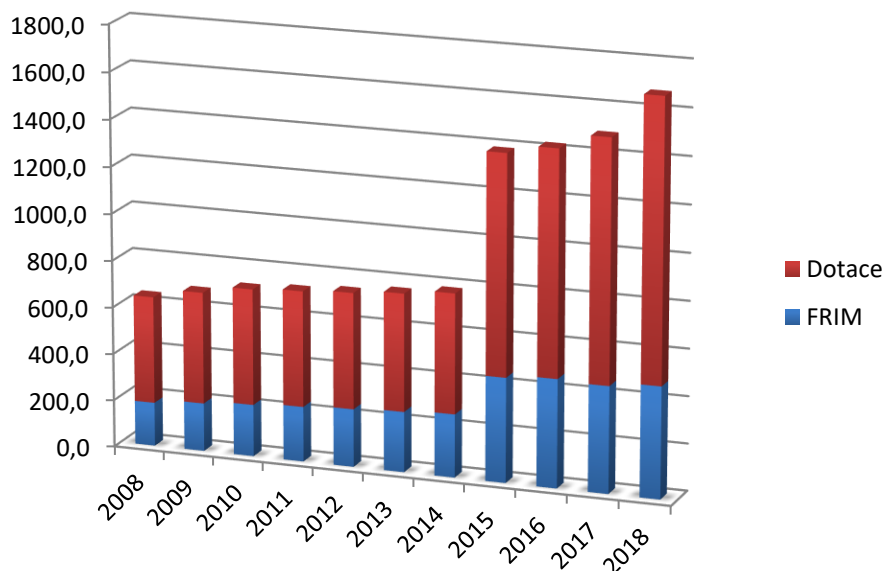
mil. Kč



### Skladba investic dle zdrojů financování:

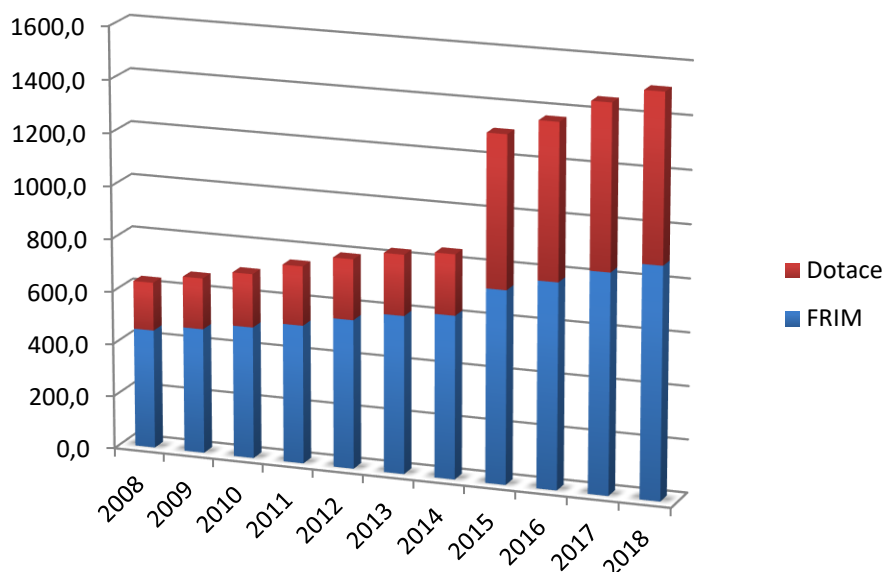
### 2. Přístroje

mil. Kč



### 3. Stavby

mil. Kč



Hodnoty uváděné v předchozích grafech představují nárůst a rozložení pořizovaného majetku za období posledních 10-ti let.

Graf č. 1 uvádí celkové rozložení majetku mezi přístroje a stavby, tj. pořízených z vlastních prostředků (FRIM) a z prostředků poskytovaných formou dotací, a to jak z projektů vědy a výzkumu, tak z programů reprodukce majetku.

Graf č. 2 nám názorně ukazuje výrazně vyšší pořizování přístrojového vybavení z dotačních zdrojů. Z toho vyplývá, že se fakultě daří získávat projekty investičního charakteru.

V roce 2018 se největší měrou na nárůstu přístrojového vybavení podílely projekty OP VVV.

Z grafu č. 3 vyplývá vyšší podíl čerpání vlastních zdrojů na pořízení stavebních investic.

#### Vyjádření stavu majetkové evidence k 31.12.2018 v Kč:

Stav k 31.12.2018 majetkové evidence	Dl. nehmotný majetek	Drobný dl. nehm. majetek	Pozemky	Umělecká díla	Stavby	Dl. hmotný majetek	Drobný dl. hmotný majetek	Drahé kovy
12 - Přírodovědecká fakulta	37 850 409	11 627 652,18	207 091 923,73	1 299 274,34	1 512 532 888,8	1 645 163 884,85	276 304 847,87	3 648 528,66

Hodnoty uvedené v tabulce ukazují konkrétní rozložení jednotlivých kategorií majetku na fakultě k 31.12.2018

V současné době má fakulta svěřeny do užívání:

trvalé stavby:

Albertov 3/2078  
Albertov 6/2038  
Albertov 8/326  
Benátská 2/433  
Benátská 4/1965  
Blatná – Tchořovice 71  
Hlavova 8/2030  
Horská 3  
Klíčava, okr. Kladno  
Legerova 5/1878  
Na Slupi 16 – skleník  
Na Slupi 16/12  
Podolské nábřeží – Loděnice čp. 23  
Poltruba  
Rejvíz 77  
Rejvíz 83  
Ruda – Horusice 56  
Velemín 142  
Viničná 5 – skleníky  
Viničná 5 – trafostanice  
Viničná 5/1965  
Viničná 7/1594  
Viničná 7 – zvířetník  
BIOCEV – Vestec u Prahy

Pozemky (bez stavby) :

Terénní Amfiteátr – Albertovské stráně  
Litoměřice – parcela č. 4008/113

## 6 Pojištění majetku

Od pojišťovny byly uhrazeny pojistné události:

Finanční vyrovnání pojistných událostí	částka
Finanční náhrada fakultě	72 408
Finanční náhrada zaměstnancům a studentům	-
Finanční náhrada osobám mimo fakultu	-
<b>Celkem náhrada od pojišťovny</b>	<b>72 408</b>
Spoluúčast fakulty	16 000
<b>Celková hodnota pojistných událostí</b>	<b>88 408</b>

Část spoluúčasti fakulty na úhradě škody byla nárokována u zaměstnanců v těch případech, kde zavinili vznik škody a to ve výši 5 000,- Kč. (poškození vozu).

Jednotlivé škodní události uvádí následující přehled:

Důvod škody	Umístění škody	Úhrada od pojišťovny	Datum vzniku škodní události	Skutečná částka škody
poškození vozu VW Caddy	Přepeře	9 473,00	12.04.2018	14 473,00
krádež NB Lenovo	Bořivojova 41 Praha 2	24 198,00	07.05.2018	25 198,00
poškození střechy a podesty	Albertov 6	24 000,00	09.06.2018	34 000,00
utopení mobilu, klíčů a poškození vaku	řeka Morava	9 417,00	30.06.2018	9 417,00
poškození péřového spacáku a batohu	Vratislavice	5 320,00	21.05.2018	5 320,00
<b>Celkem</b>		<b>72 408,00</b>		<b>88 408,00</b>

Rok 2018 se vyznačoval nízkou úrovní počtu i hodnot škodních událostí.

## 7 Vlastní a vnější kontrolní činnosti

Pro zajištění vnitřního kontrolního systému jsou v prostředí Přírodovědecké fakulty odpovědní vedoucí pracovníci z titulu své funkce, dále stanovení příkazci operací a správci rozpočtů. Podmínky těchto kontrol jsou stanoveny prostřednictvím opatření a příkazů děkana a tajemníka k ekonomickým záležitostem a k záležitostem týkajícím se nakládání s majetkem, hospodárného využívání poskytnutých finančních prostředků a dodržování platných předpisů.

Vnitřní kontrola je zajišťována

- Stanovením pravidel ověřování účetních dokladů na předepsaných formulářích (oběh účetních dokladů; předběžnou finanční kontrolou, průběžnou a následnou kontrolou)
- Podpisovými vzory – ověřování oprávněnosti k nakládání se svěřenými finančními prostředky za příslušné pracoviště nebo zakázku.
- V účetnictví je vždy účtováno ve vztahu k evidenci na zakázku, tzn. každé pracoviště nebo projekt má přidělené číslo, pod kterým se sleduje a vyhodnocuje čerpání přidělených finančních prostředků.
- Součástí účetního SW je modul rozpočtů umožňující sledovat, jak je hospodařeno se svěřenými finančními prostředky.
- Každé pracoviště fakulty a projekt výzkumu a vědy má stanoven rozpočet. Za hospodárné nakládání se svěřenými finančními prostředky je zodpovědný vedoucí pracoviště nebo řešitel projektu.
- Výsledky průběžného sledování čerpání finančních prostředků dle operativní evidence, výsledky kontrol a auditů jsou projednávány kolegiem děkana a s příslušnými pracovníky a jsou stanovena opatření k odstranění případných nedostatků.
- Opatření k této oblasti jsou přijímána a vyhodnocována v rámci ročního rozboru především se zaměřením na trvalé zlepšování informační a kontrolní funkce programového vybavení fakulty a tím vytvoření podmínek k dodržování rozpočtových pravidel a finančních limitů a v neposlední míře i k zabránění možného vzniku rizik při užití a čerpání veřejných prostředků.

V roce 2018 proběhly na Přírodovědecké fakultě 2 audity a celkem 4 veřejnosprávní kontroly ze strany NKÚ, Ministerstva školství, mládeže a tělovýchovy, OPPK a Centra pro regionální rozvoj ČR (viz tabulka).

O dobré práci fakulty v oblasti péče o svěřené finanční prostředky a vnitřního kontrolního systému fakulty svědčí ta skutečnost, že v roce 2018 nebyly uloženy žádná doměření odvodů, pokut a ani žádná další opatření ze strany kontrolních orgánů.

Předmět kontroly / auditu	Kontrolu prováděl	Objem Kč kontrolovaného projektu	Zakázka	Výsledek kontroly / auditu
Česko-norský výzkumný program 7F14083 : Model pro studium vývoje nádorů a resistance biofilmů	NKÚ	25 076 399,11	252-309001	bez nálezu
Programové financování reprodukce majetku UK; EDS 133D21E000001 Přístavba knihovny Hlavova	MŠMT	29 945 153,81	800-5815161	bez nálezu
Mezinárodní vzdělávací projekt - Udržitelné a efektivní využívání zdrojů - průběžná kontrola	Centrum pro regionální rozvoj ČR	72 957,18	300-504892	bez nálezu

Kontrola monitorovací zprávy o zajištění udržitelosti projektu	OPPK		253-301318	Nebyla zjištěna pochybení
CELKEM KONTROLY		55 094 510,10		

## 8 Závěr

Hospodaření Přírodovědecké fakulty Univerzity Karlovy skončilo k 31. 12. 2018 ziskem ve výši 9 709,2 tis. Kč. Přírodovědecká fakulta dodržovala schválený rozpočet a v průběhu roku průběžně sledovala hospodaření jednotlivých pracovišť a jednotlivých projektů přidělených poskytovateli vč. předběžné finanční kontroly v souladu se Zákonem č. 320/2001 Sb., o finanční kontrole.

Přírodovědecké fakultě se podařilo získat během roku 2018 řadu významných projektů vědy a výzkumu nejen od poskytovatelů ČR, ale i zahraničních (EU), což významně zvyšuje nejen obrát, ale i prestiž a publicitu fakulty. Řešení těchto projektů přináší poznatky, které lze využít v rámci pedagogické činnosti při výuce studentů a zároveň se daří zapojit studenty do vědecké činnosti.

Cílem Přírodovědecké fakulty pro příští období je získat materiálové a finanční zdroje pro lepší vybavení fakulty, k zlepšování výuky a vědecko-výzkumné činnosti. Dále i vytvořit podmínky pro lepší finanční ohodnocení pracovníků fakulty i studentů.

V Praze, dne 23. 4. 2019

Ing. Karel Mozr, MBA  
tajemník fakulty



## Tabulková část





**Tabulka 1 Rozvaha (bilance)**

<b>Rozvaha (bilance) (1)</b>				
Příloha č.1 k vyhlášce č. 504/2002 Sb. ve znění pozdějších předpisů				
Jednotlivé položky se vykazují v tis. Kč (§ 4, odst. 3)	účet / součet (2)	řádek (3)	stav k 1.1.	stav k 31.12.
<b>AKTIVA</b>			sl. 1	sl. 2
A. Dlouhodobý majetek celkem	ř.2+10+2	0001	1 555 324	1 825 800
I. Dlouhodobý nehmotný majetek celkem	ř.3 až 9	0002	33 730	38 280
1. Nehmotné výsledky výzkumu a vývoje	012	0003		
2. Software	013	0004	33 301	37 850
3. Ocenitelná práva	014	0005		
4. Drobný dlouhodobý nehmotný majetek	018	0006	269	269
5. Ostatní dlouhodobý nehmotný majetek	019	0007		
6. Nedokončený dlouhodobý nehmotný majetek	041	0008	161	161
7. Poskytnuté zálohy na dlouhodobý nehmotný majetek	051	0009		
II. Dlouhodobý hmotný majetek celkem	ř.11 až	0010	2 991 235	3 426 309
1. Pozemky	031	0011	3 604	207 092
2. Umělecká díla, předměty a sbírky	032	0012	1 299	1 299
3. Stavby	021	0013	1 456 065	1 512 533
4. Hmotné movité věci a jejich soubory	022	0014	1 488 322	1 645 164
5. Pěstitelské celky trvalých porostů	025	0015		
6. Dospělá zvířata a jejich skupiny	026	0016		
7. Drobný dlouhodobý hmotný majetek	028	0017	23 709	22 562
8. Ostatní dlouhodobý hmotný majetek	029	0018	3 649	3 649
9. Nedokončený dlouhodobý hmotný majetek	042	0019	14 586	34 010
10. Poskytnuté zálohy na dlouhodobý hmotný majetek	052	0020		
III. Dlouhodobý finanční majetek celkem	ř.22 až	0021	0	0
1. Podíly - ovládaná nebo ovládající osoba	061	0022		
2. Podíly - podstatný vliv	062	0023		
3. Dluhové cenné papíry držené do splatnosti	063	0024		
4. Půjčky organizačním složkám	066	0025		
5. Ostatní dlouhodobé půjčky	067	0026		
6. Ostatní dlouhodobý finanční majetek	069	0027		
IV. Oprávky k dlouhodobému majetku celkem	ř.29 až	0028	-1 469 641	-1 638 789
1. Oprávky k nehmotným výsledkům výzkumu a vývoje	072	0029		
2. Oprávky k softwaru	073	0030	-24 863	-26 804
3. Oprávky k ocenitelným právům	074	0031		
4. Oprávky k drobnému dlouhodobému nehm. majetku	078	0032	-269	-269
5. Oprávky k ostatnímu dlouhodobému nehm. majetku	079	0033		
6. Oprávky ke stavbám	081	0034	-469 490	-505 346
7. Oprávky k samostatným movitým věcem a soub. movit. věcí	082	0035	-947 661	-1 080 159
8. Oprávky k pěstitelským celkům trvalých porostů	085	0036		
9. Oprávky k základnímu stádu a tažným zvířatům	086	0037		
10. Oprávky k drobnému dlouhodobému hmotnému majetku	088	0038	-23 709	-22 562
11. Oprávky k ostatnímu dlouhodobému hmotnému majetku	089	0039	-3 649	-3 649
B. Krátkodobý majetek celkem	ř.41+51+	0040	584 395	748 335
I. Zásoby celkem	ř.42 až	0041	1 323	1 094
1. Materiál na skladě	112	0042	430	304
2. Materiál na cestě	119	0043		
3. Nedokončená výroba	121	0044		
4. Polotovary vlastní výroby	122	0045		
5. Výrobky	123	0046		
6. Mladá a ostatní zvířata a jejich skupiny	124	0047		
7. Zboží na skladě a v prodejnách	132	0048	893	790
8. Zboží na cestě	139	0049		
9. Poskytnuté zálohy na zásoby	z 314	0050		
II. Pohledávky celkem	ř.52	0051	43 532	32 487
1. Odběratelé	311	0052	5 615	2 400
2. Směnky k inkasu	312	0053		
3. Pohledávky za eskontované cenné papíry	313	0054		
4. Poskytnuté provozní zálohy	z 314	0055	3 963	6 028
5. Ostatní pohledávky	315	0056	235	131
6. Pohledávky za zaměstnanci	335	0057	290	28
7. Pohledávky za institucemi sociálního zabezpečení a	336	0058		
8. Daň z příjmů	341	0059		
9. Ostatní přímé daně	342	0060		
10. Daň z přidané hodnoty	343	0061		
11. Ostatní daně a poplatky	345	0062		
12. Nároky na dotace a ostatní zúčtování se st.ozpočtem	346	0063		
13. Nároky na dotace a ostatní zúčtování s rozpočtem	348	0064		
14. Pohledávky za společníky sdruženými ve společnosti	358	0065		
15. Pohledávky z pevných termínovaných operací a opcí	373	0066		
16. Pohledávky z vydaných dluhopisů	375	0067		
17. Jiné pohledávky	378	0068	3 190	2 391
18. Dohadné účty aktivní	388	0069	30 239	21 509
19. Opravná položka k pohledávkám	391	0070		
III. Krátkodobý finanční majetek celkem	ř.72 až	0071	528 168	703 418
1. Peněžní prostředky v pokladně	211	0072	261	422
2. Ceniny	213	0073		
3. Peněžní prostředky na účtech	22x	0074	527 906	702 996
4. Majetkové cenné papíry k obchodování	251	0075		
5. Dluhové cenné papíry k obchodování	253	0076		
6. Ostatní cenné papíry	256	0077		
7. Peníze na cestě	261	0078		
IV. Jiná aktiva celkem	ř.80 až	0079	11 372	11 336
1. Náklady příštích období	381	0080	4 056	5 127
2. Příjmy příštích období	385	0081	7 316	6 208
<b>Aktiva celkem</b>	ř. 1+40	0082	<b>2 139 719</b>	<b>2 574 135</b>
W. Vnitřní zúčtování celkem	ř. 184	183	0	0
W.I. Vnitřní zúčtování - zůstatek syntetického účtu	395	184		
<b>Celková aktiva</b>	ř.	199	<b>2 139 719</b>	<b>2 574 135</b>

<b>PASIVA</b>			<b>sl. 3</b>	<b>sl. 4</b>
<b>A. Vlastní zdroje celkem</b>	ř.84+88	0083	<b>1 942 769</b>	<b>2 261 097</b>
I. Jmění celkem	ř.85 až	0084	<b>1 936 588</b>	<b>2 252 969</b>
1. Vlastní jmění	901	0085	1 558 713	1 829 189
2. Fondy	91x	0086	377 874	423 780
3. Oceňovací rozdíly z přecenění finančního majetku a	921	0087		
II. Výsledek hospodaření celkem	ř.89 až	0088	<b>6 182</b>	<b>8 127</b>
1. Účet výsledku hospodaření	963	0089		9 709
2. Výsledek hospodaření ve schvalovacím řízení	931	0090	8 012	
3. Nerozdělený zisk, neuhrazená ztráta minulých let	932	0091	0	248
4. Snížení ztráty minulých let (vnitřní předpis)	93	0231	-1 830	-1 830
<b>B. Cizí zdroje celkem</b>	ř.95+103+	0092	<b>191 701</b>	<b>310 787</b>
I. Rezervy celkem	ř.94	0093	0	0
1. Rezervy	941	0094		
II. Dlouhodobé závazky celkem	ř.96 až	0095	0	0
1. Dlouhodobé úvěry	951	0096		
2. Vydané dluhopisy	953	0097		
3. Závazky z pronájmu	954	0098		
4. Přijaté dlouhodobé zálohy	955	0099		
5. Dlouhodobé směnky k úhradě	958	0100		
6. Dohadné účty pasivní	z389	0101		
7. Ostatní dlouhodobé závazky	959	0102		
III. Krátkodobé závazky celkem	ř.104 až	0103	<b>190 974</b>	<b>309 830</b>
1. Dodavatelé	321	0104	13 225	13 069
2. Směnky k úhradě	322	0105		
3. Přijaté zálohy	324	0106	199	346
4. Ostatní závazky	325	0107	664	726
5. Zaměstnanci	331	0108	39 251	42 320
6. Ostatní závazky vůči zaměstnancům	333	0109	464	885
7. Závazky k institucím sociálního zabezpečení a veřejného	336	0110	21 594	23 947
8. Daň z příjmu	341	0111		
9. Ostatní přímé daně	342	0112	7 588	8 538
10. Daň z přidané hodnoty	343	0113		
11. Ostatní daně a poplatky	345	0114		
12. Závazky ze vztahu ke státnímu rozpočtu	346	0115	31 555	51 522
13. Závazky ze vztahu k rozpočtu orgánů územních	348	0116	61 646	149 819
14. Závazky z upsaných nesplacených cenných papírů a	367	0117		
15. Závazky ke společníkům sdruženým ve společnosti	368	0118		
16. Závazky z pevných termínovaných operací a opcí	373	0119		
17. Jiné závazky	379	0120	13 008	15 722
18. Krátkodobé úvěry	231	0121		
19. Eskontní úvěry	232	0122		
20. Vydané krátkodobé dluhopisy	241	0123		
21. Vlastní dluhopisy	255	0124		
22. Dohadné účty pasivní	z389	0125	1 779	2 937
23. Ostatní krátkodobé finanční výpomoci	249	0126		
IV. Jiná pasiva celkem	ř.128 až	0127	<b>727</b>	<b>957</b>
1. Výdaje příštích období	383	0128		
2. Výnosy příštích období	384	0129	727	957
<b>Pasiva celkem</b>	ř.83+92	0130	<b>2 134 470</b>	<b>2 571 883</b>
<b>Z. Vnitřní zúčtování celkem</b>	ř. 0233	0232	<b>5 249</b>	<b>2 252</b>
<b>Z.I. Vnitřní zúčtování - zůstatek syntetického účtu</b>	395	0233	5 249	2 252
<b>Celková pasiva</b>	ř.	0299	<b>2 139 719</b>	<b>2 574 135</b>

**Tabulka 2 Výkaz zisku a ztráty - sumář**

Výkaz zisku a ztráty (1)				
Příloha č.2 k vyhlášce č. 504/2002 Sb. ve znění pozdějších předpisů				
Jednotlivé položky se vykazují v tis. Kč (§4, odst.3)	účet / součet (2)	řádek (3)	hlavní činnost	doplňková (hospodářská) činnost
			sl. 1	sl.2
<b>A. Náklady</b>				
I. Spotřebované nákupy a nakupované služby	ř.2 až 7	0001	297 457	6 192
1.Spotřeba materiálu, energie a ostatních neskladovaných dodávek	501,502,503	0002	144 300	1 743
2.Prodané zboží	504	0003	0	391
3.Opravy a udržování	511	0004	15 779	148
4.Náklady na cestovné	512	0005	45 496	625
5.Náklady na reprezentaci	513	0006	789	924
6.Ostatní služby	518	0007	91 092	2 361
II.Změny stavu zásob vlastní činnosti a aktivace	ř.9 až 11	0008	0	0
7.Změna stavu zásob vlastní činnosti	561 až 564	0009	0	0
8.Aktivace materiálu, zboží a vnitroorganizačních služeb	571,572	0010	0	0
9.Aktivace dlouhodobého majetku	573,574	0011	0	0
III.Osobní náklady	ř.13 až 17	0012	762 746	6 715
10.Mzdové náklady	521	0013	563 040	5 393
11.Zákonné sociální pojištění	524	0014	183 693	1 322
12.Ostatní sociální pojištění	525	0015	0	0
13.Zákonné sociální náklady	527	0016	11 783	0
14.Ostatní sociální náklady	528	0017	4 229	0
IV.Daně a poplatky	ř.19	0018	105	14
15.Daně a poplatky	531,532,538	0019	105	14
V.Ostatní náklady	ř.21 až 27	0020	282 470	182
16.Smluvní pokuty, úroky z prodlení, ostatní pokuty a penále	541,542	0021	2	0
17.Odpis nedobytné pohledávky	543	0022	0	0
18.Nákladové úroky	544	0023	0	0
19.Kurzové ztráty	545	0024	394	17
20.Dary	546	0025	0	20
21.Manka a škody	548	0026	0	0
22.Jiné ostatní náklady	549	0027	282 073	145
VI.Odpisy, prodaný majetek, tvorba a použití rezerv a opravných položek	ř.29 až 33	0028	190 410	0
23.Odpisy dlouhodobého majetku	551	0029	190 410	0
24.Prodaný dlouhodobý majetek	552	0030	0	0
25.Prodané cenné papíry a podíly	553	0031	0	0
26.Prodaný materiál	554	0032	0	0
27.Tvorba a použití rezerv a opravných položek	556,558,559	0033	0	0
VII.Poskytnuté příspěvky	ř.35	0034	0	0
28.Poskytnuté čl.příspěvky a příspěvky zúčtované mezi org.složkami	581,582	0035	0	0
VIII.Daň z příjmů celkem	ř.37	0036	0	683
29.Daň z příjmů	591,595	0037	0	683
Náklady celkem	ř.1+8+12+18+20+28+34+36	0038	1 533 187	13 787
IX.Vnitroorganizační náklady celkem	ř.140	139	6 568	79
Vnitroorganizační náklady	799	140	6 568	79
<b>Náklady celkem včetně vnitroorganizačních nákladů</b>	<b>ř. 38+139</b>	<b>141</b>	<b>1 539 756</b>	<b>13 866</b>
<b>B. Výnosy</b>				
I.Provozní dotace	ř.40	0039	1 250 192	0
1.Provozní dotace	691	0040	1 250 192	0
II.Přijaté příspěvky	ř.42 až 44	0041	0	0
2.Přijaté příspěvky zúčtované mezi organizačními složkami	681	0042	0	0
3.Přijaté příspěvky (dary)	682	0043	0	0
4.Přijaté členské příspěvky	684	0044	0	0
III.Tržby za vlastní výkony a za zboží	601,602,604	0045	26 056	22 233
IV.Ostatní výnosy	ř.47 až 52	0046	257 112	1 462
5.Smluvní pokuty, úroky z prodlení, ostatní pokuty a penále	641,642	0047	0	0
6.Platby za odepsané pohledávky	643	0048	0	0
7.Výnosové úroky	644	0049	385	0
8.Kurzové zisky	645	0050	688	9
9.Zúčtování fondů	648	0051	26 743	1 304
10.Jiné ostatní výnosy	649	0052	229 296	149
V.Tržby z prodeje majetku	ř.54 až 58	0053	0	0
11.Tržby z prodeje dlouh. nehmotného a hmotného majetku	652	0054	0	0
12.Tržby z prodeje cenných papírů a podílů	653	0055	0	0
13.Tržby z prodeje materiálu	654	0056	0	0
14.Výnosy z krátkodobého finančního majetku	655	0057	0	0
15.Výnosy z dlouhodobého finančního majetku	657	0058	0	0
Výnosy celkem	ř.39+41+45+46+53	0059	1 533 360	23 696
VI.Vnitroorganizační výnosy celkem	ř.162+163	161	6 190	85
Vnitroorganizační výnosy - fakturace	899	162	4 481	85
Vnitroorganizační výnosy - spolřešitelé	692	163	1 710	0
<b>Výnosy celkem včetně vnitroorganizačních výnosů</b>	<b>ř.59+161</b>	<b>164</b>	<b>1 539 551</b>	<b>23 780</b>
<b>C. Výsledek hospodaření před zdaněním</b>	<b>ř.59-38+36</b>	<b>0060</b>	<b>173</b>	<b>10 592</b>
<b>D. Výsledek hospodaření po zdanění</b>	<b>ř.59-38</b>	<b>0061</b>	<b>173</b>	<b>9 909</b>
<b>E. Výsledek hospodaření vnítr</b>	<b>ř.161-139</b>	<b>165</b>	<b>-378</b>	<b>6</b>
<b>Výsledek hospodaření před zdaněním bez vnitropodniku</b>	<b>ř.60/1+60/2</b>	<b>0062</b>	<b>hlavní + doplňková (hospodářská)</b>	
<b>Výsledek hospodaření po zdanění bez vnitropodniku</b>	<b>ř.61/1+61/2</b>	<b>0063</b>	10 765	10 082
<b>Výsledek hospodaření vnítr</b>	<b>ř.165/1+2</b>	<b>166</b>	-372	
<b>Výsledek hospodaření po zdanění s vnitropodnikem</b>	<b>0063+166</b>	<b>167</b>	9 709	

<b>Tabulka 3 Hospodářský výsledek (po zdanění a vč. vnitropodniku)</b>			
			(tis. Kč)
<b>Součást VVŠ</b>	<b>HV z hlavní činnosti</b>	<b>HV z doplňkové činnosti</b>	<b>HV celkem</b>
Výsledek hospodaření (po zdanění a vč. vnitropodniku)	-205	9 914	9 709

**Tabulka 5 Veřejné zdroje financování VVŠ: prostředky poskytnuté a prostředky použité**

tis. Kč

Název údaje	č.ř.	I. Běžné prostředky		II. Kapitálové prostředky		III. Celkem	
		poskytnuto (2)	použito	poskytnuto	použito	poskytnuto	použito
		1	2	3	4	5	6
<b>Prostředky z veřejných zdrojů (dotace a příspěvky) národní i zahraniční (ř.2+ř.27)</b>	<b>1</b>	<b>1 404 788</b>	<b>1 308 589</b>	<b>199 996</b>	<b>199 969</b>	<b>1 604 784</b>	<b>1 508 557</b>
v tom: <b>1. prostředky plynoucí přes (z) veřejné rozpočty ČR (ř.3+ř.13+ř.20)</b>	<b>2</b>	<b>1 376 546</b>	<b>1 280 347</b>	<b>199 796</b>	<b>199 769</b>	<b>1 576 342</b>	<b>1 480 115</b>
v tom: získané přes kapitolu MŠMT (ř.4+ř.7)	3	1 142 279	1 045 627	197 669	197 669	1 339 948	1 243 296
v tom: dotace na programy strukturálních fondů (3) (ř.5+ř.6)	4	166 056	69 975	171 024	171 024	337 080	240 999
v tom: dotace spojené se vzdělávací činností	5	11 456	11 456	107 144	107 144	118 601	118 601
dotace na VaV	6	154 599	58 518	63 880	63 880	218 480	122 398
dotace ostatní (ř.8+ř.12)	7	976 223	975 653	26 645	26 645	1 002 867	1 002 297
v tom: dotace spojené se vzdělávací činností (ř.9+ř.10+ř.11)	8	508 486	508 486	16 790	16 790	525 276	525 276
příspěvek	9	504 473	504 473	11 925	11 925	516 397	516 397
dotace spojené s programy reprodukce majetku	10	0	0	3 496	3 496	3 496	3 496
ostatní dotace	11	4 013	4 013	1 370	1 370	5 383	5 383
dotace na VaV	12	467 737	467 167	9 854	9 854	477 591	477 021
získané přes ostatní kapitoly státního rozpočtu (ř.14+ř.17)	13	233 137	232 619	2 127	2 100	235 264	234 719
v tom: dotace na operační programy EU (ř.15+ř.16)	14	0	0	0	0	0	0
v tom: dotace spojené se vzdělávací činností	15	0	0	0	0	0	0
dotace na VaV	16	0	0	0	0	0	0
dotace ostatní (ř.18+ř.19)	17	233 137	232 619	2 127	2 100	235 264	234 719
v tom: dotace spojené se vzdělávací činností	18	495	495	0	0	495	495
dotace na VaV	19	232 642	232 124	2 127	2 100	234 769	234 224
získané přes územní rozpočty (ř.21+ř.24)	20	1 130	2 100	0	0	1 130	2 100
v tom: dotace na operační programy EU (ř.22+ř.23)	21	467	1 437	0	0	467	1 437
v tom: dotace spojené se vzdělávací činností	22	467	1 437	0	0	467	1 437
dotace na VaV	23	0	0	0	0	0	0
dotace ostatní (ř.25+ř.26)	24	664	664	0	0	664	664
v tom: dotace spojené se vzdělávací činností	25	613	613	0	0	613	613
dotace na VaV	26	51	51	0	0	51	51
v tom: <b>2. veřejné prostředky ze zahraničí (získané přímo VVŠ) (ř.28+ř.29)</b>	<b>27</b>	<b>28 242</b>	<b>28 242</b>	<b>200</b>	<b>200</b>	<b>28 442</b>	<b>28 442</b>
dotace spojené se vzdělávací činností	28	0	0	0	0	0	0
dotace na VaV	29	28 242	28 242	200	200	28 442	28 442
<b>SOUHRN 1 (4) (ř.31+ř.36)</b>	<b>30</b>	<b>1 404 788</b>	<b>1 308 589</b>	<b>199 996</b>	<b>199 969</b>	<b>1 604 784</b>	<b>1 508 557</b>
v tom: dotace spojené se vzdělávací činností (ř.32+ř.33+ř.34+ř.35)	31	521 516	522 486	123 934	123 934	645 451	646 421
v tom: získané přes kapitolu MŠMT (ř.5+ř.8)	32	519 942	519 942	123 934	123 934	643 877	643 877
získané přes ostatní kapitoly státního rozpočtu (ř.15+ř.18)	33	495	495	0	0	495	495
získané přes územní rozpočty (ř.22+ř.25)	34	1 079	2 050	0	0	1 079	2 050
veřejné prostředky ze zahraničí (získané přímo VVŠ) (ř.28)	35	0	0	0	0	0	0
dotace na VaV (ř.37+ř.38+ř.39+ř.40)	36	883 272	786 102	76 061	76 034	959 333	862 137
v tom: získané přes kapitolu MŠMT (ř.6+ř.12)	37	622 336	525 685	73 734	73 734	696 071	599 419
získané přes ostatní kapitoly státního rozpočtu (ř.16+ř.19)	38	232 642	232 124	2 127	2 100	234 769	234 224
získané přes územní rozpočty (ř.23+ř.26)	39	51	51	0	0	51	51
veřejné prostředky ze zahraničí (získané přímo VVŠ) (ř.29)	40	28 242	28 242	200	200	28 442	28 442
<b>SOUHRN 2 (ř.42+ř.46)</b>	<b>41</b>	<b>1 404 788</b>	<b>1 308 589</b>	<b>199 996</b>	<b>199 969</b>	<b>1 604 784</b>	<b>1 508 557</b>
v tom: dotace spojené se vzdělávací činností (ř.43+ř.44+ř.45)	42	521 516	522 486	123 934	123 934	645 451	646 421
v tom: dotace na programy strukturálních fondů (ř.5+ř.15+ř.22)	43	11 923	12 893	107 144	107 144	119 067	120 037
dotace ostatní (ř.8+ř.18+ř.25)	44	509 593	509 593	16 790	16 790	526 384	526 384
veřejné prostředky ze zahraničí (získané přímo VVŠ) (ř.28)	45	0	0	0	0	0	0
dotace na VaV (ř.47+ř.48+ř.49)	46	883 272	786 102	76 061	76 034	959 333	862 137
v tom: dotace na programy strukturálních fondů (ř.6+ř.16+ř.23)	47	154 599	58 518	63 880	63 880	218 480	122 398
dotace ostatní (ř.12+ř.19+ř.26)	48	700 430	699 342	11 981	11 954	712 412	711 296
veřejné prostředky ze zahraničí (získané přímo VVŠ) (ř.29)	49	28 242	28 242	200	200	28 442	28 442

**Tabulka 5.a Financování vzdělávací a vědecké, výzkumné, vývojové a inovační, umělecké a další tvůrčí činnosti**

č.ř. v tab. č.5	č.ř. Druh podpory (dotační položky a ukazatele) (1)	Prostředky z veřejných zdrojů běžné				Prostředky z veřejných zdrojů kapitálové				Prostředky z veřejných zdrojů celkem				Převody do fondů (4)				Vratka nevyčerpaných prostředků	Ostatní použité nevěřej. zdroje (5)	Použitá zdroje celkem	
		poskytnuté (2)		použité (3)		poskytnuté		použité		poskytnuté		použité		FRIM	FPP	FÚUP	k				l=f+k
		a	b	c	d	e	f	g	h	i	j	ef									
1	MŠMT	508 486	508 486	13 295	13 295	521 780	521 780	774	57 520	0	0	0	0	0	0	0	0	521 780			
2	Příspěvek	504 473	504 473	11 925	11 925	516 397	516 397	774	57 520	0	0	0	0	0	0	0	0	516 397			
3	AAK Studijní programy a s nimi spojená tvůrčí činnost	382 203	382 203	9 774	9 774	391 977	391 977	774	53 198	0	0	0	0	0	0	0	0	391 977			
4	C Stipendia pro studenty doktorských studijních programů	114 345	114 345	0	0	114 345	114 345	0	3 649	0	0	0	0	0	0	0	0	114 345			
5	D Zahraniční studenti a mezinárodní spolupráce	302	302	0	0	302	302	0	0	0	0	0	0	0	0	0	0	302			
6	F Fondy vzdělávací politiky	1 073	1 073	0	0	1 073	1 073	0	647	0	0	0	0	0	0	0	0	1 073			
7	I Institucionální plány	6 549	6 549	2 151	2 151	8 700	8 700	0	26	0	0	0	0	0	0	0	0	8 700			
8	S Sociální stipendia	0	0	0	0	0	0	0	0	0	0	0	0	0	0	0	0	0			
9	U Ubytovací stipendia	0	0	0	0	0	0	0	0	0	0	0	0	0	0	0	0	0			
10	11 <b>Dotace</b>	4 013	4 013	1 370	1 370	5 383	5 383	0	0	0	0	0	0	0	0	0	0	5 383			
11	D Zahraniční studenti a mezinárodní spolupráce	2 558	2 558	0	0	2 558	2 558	0	0	0	0	0	0	0	0	0	0	2 558			
12	I Rozvojové programy - centralizované rozvojové projekty	130	130	1 370	1 370	1 500	1 500	0	0	0	0	0	0	0	0	0	0	1 500			
13	J Dotace na ubytování a stravování	0	0	0	0	0	0	0	0	0	0	0	0	0	0	0	0	0			
14	ostatní: ostatní odbory MŠMT	1 326	1 326	0	0	1 326	1 326	0	0	0	0	0	0	0	0	0	0	1 326			
15	Dům zahraniční spolupráce	495	495	0	0	495	495	0	0	0	0	0	0	0	0	0	0	495			
16	18 <b>Ostatní kapitoly sátrního rozpočtu</b>	51	51	0	0	51	51	0	0	0	0	0	0	0	0	0	0	51			
17	Ministerstvo zdravotnictví	0	0	0	0	0	0	0	0	0	0	0	0	0	0	0	0	0			
18	Ministerstvo kultury	51	51	0	0	51	51	0	0	0	0	0	0	0	0	0	0	51			
19	Ministerstvo zemědělství	350	350	0	0	350	350	0	0	0	0	0	0	0	0	0	0	350			
20	Ministerstvo práce a sociálních věcí	0	0	0	0	0	0	0	0	0	0	0	0	0	0	0	0	0			
21	Ministerstvo zahraničních věcí	0	0	0	0	0	0	0	0	0	0	0	0	0	0	0	0	0			
22	Ministerstvo pro místní rozvoj	94	94	0	0	94	94	0	0	0	0	0	0	0	0	0	0	94			
23	25 <b>Územní rozpočty</b>	613	613	0	0	613	613	0	0	0	0	0	0	0	0	0	0	613			
24	Obce a městské části	0	0	0	0	0	0	0	0	0	0	0	0	0	0	0	0	0			
25	Kraje a MHMP	613	613	0	0	613	613	0	0	0	0	0	0	0	0	0	0	613			
26	28 <b>Prostředky ze zahraničí (získané přímo VVŠ)</b>	0	0	0	0	0	0	0	0	0	0	0	0	0	0	0	0	0			
27	Evropská unie mimo evropské fondy	0	0	0	0	0	0	0	0	0	0	0	0	0	0	0	0	0			
28	Evropská komise	0	0	0	0	0	0	0	0	0	0	0	0	0	0	0	0	0			
29	Ostatní prostředky	0	0	0	0	0	0	0	0	0	0	0	0	0	0	0	0	0			
30	Zahraniční ostatní mimo EU	0	0	0	0	0	0	0	0	0	0	0	0	0	0	0	0	0			
31	Zahraniční VS, nadace a jiná spolupráce mimo EU	0	0	0	0	0	0	0	0	0	0	0	0	0	0	0	0	0			
32	<b>C e l k e m</b>	5 095 93	5 095 93	13 295	13 295	5 228 888	5 228 888	774	57 520	0	0	0	0	0	0	0	0	5 228 888			

**Tabulka 5.b Financování výzkumu a vývoje**

č.ř. v tab. č.5	č.ř.	Druh podpory/název programu (1)	(bez prostředků poskytovaných na operační programy EU)										z toho zdrojů zahr. v % (4)	z toho zajištěno spolurůst (5)	z toho do převody do FUP (6)	Vratka nevyčerpaných prostředků (7)	z toho na základě fin. vyřazení (8)	Ostatní použité nevěřejné zdroje (7)		(tis. Kč)
			Prostředky z veřejných zdrojů běžné		Prostředky z veřejných zdrojů kapitálové		Prostředky z veřejných zdrojů celkem		f*	g	h=e-f	i						j=f+i		
			a	b	c	d	e=a+c	f=b+d											k	
1	12	MŠMT	467 737	467 167	9 854	9 854	477 591	477 021	7 397	1 319	570	150	477 171							
2		Institucionální podpora (IP)	346 993	346 957	8 688	8 688	355 681	355 645	0	939	37	0	355 645							
3		IP na dlouh. koncepční rozvoj vyzk. organizací	346 805	346 805	8 688	8 688	355 493	355 493	0	932	0	0	355 493							
4		IP na mezinárodní spolupráci ČR ve Vav	188	151	0	0	188	151	0	7	37	0	151							
5		v tom: Rámcové programy																		
6		Mobilita vědeckých pracovníků	188	151			188	151		7	37		151							
7		Visegrádská skupina + Japonsko - rozvoj spolupráce																		
8		Česko-Israel 2016-18																		
9		Účelová podpora	120 744	120 210	1 166	1 166	121 910	121 376	7 397	380	534	150	121 526							
10		v tom: Programové projekty národní	10 986	10 986	1 166	1 166	12 152	12 152	283	283	0	150	12 302							
11		Projekty mezinárodní spolupráce	4 963	4 963			4 963	4 963	726	13	0		4 963							
12		Specifický výzkumný výzkum	96 047	95 513			96 047	95 513			534		95 513							
13		Velké infrastruktury	8 748	8 748			8 748	8 748	6 671	83	0		8 748							
14	19	Ostatní kapitoly státního rozpočtu	232 642	232 124	2 127	2 127	234 769	234 224	44 194	1 758	545	62	234 286							
15		Ministerstva	8 542	8 542	1 621	1 621	10 163	10 163	0	107	26	62	10 225							
16		Ministerstvo zdravotnictví					0	0					0							
17		Ministerstvo kultury	7 710	7 710	1 621	1 621	9 331	9 331		107	26		9 331							
18		Ministerstvo zemědělství	548	548			548	548					548							
19		Ministerstvo vnitra	284	284			284	284					284							
20		Grantové agentury	224 100	223 582	480	479	224 580	224 061	44 194	1 651	519	0	224 061							
21		GAČR	208 555	208 260	480	479	209 035	208 739	38 958	1 572	296		208 739							
22		TACR	8 637	8 415			8 637	8 415	1 817	79	223		8 415							
23		AZV - MZ	6 908	6 908			6 908	6 908	3 419		0		6 908							
24	26	Územní rozpočty	51	51	0	0	51	51	0	0	0	0	51							
25		obce a městské části					0	0					0							
26		Kraje a MHMP	51	51			51	51					51							
27	29	Prostředky ze zahraničí (získané přímo VVŠ)	28 242	28 242	200	200	28 442	28 442	0	0	0	0	28 442							
28		Evropská unie mimo evropské fondy	25 612	25 612	110	110	25 722	25 722	0	0	0	0	25 722							
29		Rámcové programy					0	0					0							
30		Horizont 2020	25 612	25 612	110	110	25 722	25 722					25 722							
31		Ostatní projekty EU mimo Evropské fondy					0	0					0							
32		Zahraníční ostatní mimo EU	2 630	2 630	90	90	2 720	2 720	0	0	0	0	2 720							
33		Zahraníční VŠ, nadace a jiná spolupráce mimo EU	2 630	2 630	90	90	2 720	2 720					2 720							
34		<b>C e l k e m</b>	<b>728 673</b>	<b>727 584</b>	<b>12 181</b>	<b>12 154</b>	<b>740 854</b>	<b>739 738</b>	<b>51 590</b>	<b>3 076</b>	<b>1 116</b>	<b>212</b>	<b>739 950</b>							

**Tabulka 5.c Financování programů reprodukce majetku**

č.ř. v tab. č.5	č.ř. Identifikační číslo EDS	Název akce	Prostředky z veřejných zdrojů běžné (1)		Prostředky z veřejných zdrojů kapitálové		Prostředky z veřejných zdrojů celkem		Vratka nevyčerpaných prostředků	Vlastní použité (3)	Ostatní použité nevěřejné zdroje celkem (4)	(tis. Kč)
			a	b	c	d	e=a+c	f=b+d				
1	15	EDS133D21E000042	UK-ICT, přístroje a zařízení 2017			3 496	3 496	3 496	0	1 441		4 937
2								0	0			0
3								0	0			0
4								0	0			0
5								0	0			0
6								0	0			0
7								0	0			0
8								0	0			0
9								0	0			0
10								0	0			0
11								0	0			0
12								0	0			0
13								0	0			0
14								0	0			0
15								0	0			0
16								0	0			0
17								0	0			0
18								0	0			0
19								0	0			0
20								0	0			0
21								0	0			0
22								0	0			0
23								0	0			0
24								0	0			0
25	10	<b>C e l k e m (5)</b>		<b>0</b>	<b>0</b>	<b>3 496</b>	<b>3 496</b>	<b>3 496</b>	<b>0</b>	<b>1 441</b>	<b>0</b>	<b>4 937</b>



**Tabulka 5.d Financování programů strukturálních fondů**

č.ř. v tab.	č.ř. č.5	Operativní program/prioritní osa/oblast podpory (1)	Prostředky z veřejných zdrojů běžné		Prostředky z veřejných zdrojů kapitálové		Prostředky z veřejných zdrojů celkem		z toho (6) zajištěno EU v % (5)	Nevyčerpané poskytnuté pr. v roce (7)	Vratka nevyčerpaných prostředků (8)	Ost.použ. zdroje celk. (9)	Použité zdroje celkem (j=f+h)	(v tis. Kč)	
			a	b	c	d	e+a+c	f+b+d						i	k
1	5	MŠMT bez VaV	11 456	11 456	107 144	107 144	118 601	118 601	0	0	0	5 730	124 331	5 730	124 331
2	6	MŠMT VaV	154 599	58 518	63 880	63 880	122 398	122 398	21 064	96 081	0	1 463	123 862	1 463	123 862
3		OP VVV - Výzkum, vývoj a vzdělávání celkem	166 056	69 975	171 024	171 024	337 080	240 999	21 064	96 081	0	7 193	248 192	7 193	248 192
4		PO 1 - Posilování kapacit pro kvalitní výzkum	150 331	54 250	63 880	63 880	214 211	118 130	78	96 081	0	1 288	119 418	1 288	119 418
5		PO 1 - Posilování kapacit pro kvalitní výzkum					0	0	0	0	0		0	0	0
6		PO 2 - Rozvoj VŠ a lidských zdrojů pro VaV	4 269	4 269			4 269	4 269	76	0	0	175	4 444	175	4 444
7		PO 2 - Rozvoj VŠ a lidských zdrojů pro VaV	11 456	11 456	107 144	107 144	118 601	118 601	74	0	0	5 730	124 331	5 730	124 331
8		PO 3 - Rovný přístup ke kvalitnímu (...) vzdělávání					0	0	0	0	0		0	0	0
9	15	Ostatní kapitoly státního rozpočtu (ministerstva, agentury) bez VaV	0	0	0	0	0	0	0	0	0	0	0	0	0
10	16	Ostatní kapitoly státního rozpočtu (ministerstva, agentury) VaV	0	0	0	0	0	0	0	0	0	0	0	0	0
11		Ostatní kapitoly státního rozpočtu (ministerstva, agentury) celkem	0	0	0	0	0	0	0	0	0	0	0	0	0
12		MPSV-OPZ PO 1 - Podpora zaměstnanosti a adaptability pracovní síly					0	0	0	0	0		0	0	0
13		MF-EHP-NF CZ06 PO 16 Zachování a revitalizace kulturního dědictví					0	0	0	0	0		0	0	0
14															
15															
16	22	Územní rozpočty bez VaV	467	1 437	0	0	467	1 437	0	-970	0	58	1 495	58	1 495
17	23	Územní rozpočty VaV	0	0	0	0	0	0	0	0	0	0	0	0	0
18		OP PRAHA - pól růstu ČR celkem	0	0	0	0	0	0	0	0	0	0	0	0	0
19		PO 1 - Posilování výzkumu, technologického rozvoje a inovací					0	0	0	0	0		0	0	0
20		PO 1 - Posilování výzkumu, technologického rozvoje a inovací					0	0	0	0	0		0	0	0
21		PO 2 - Udržitelná mobilita a energetické úspory					0	0	0	0	0		0	0	0
22		PO 3 - Podpora sociálního začleňování a boj proti chudobě					0	0	0	0	0		0	0	0
23		PO 4 - Vzdělávání a vzdělanost a podpora zaměstnanosti					0	0	0	0	0		0	0	0
24		PO 5 - Technická pomoc					0	0	0	0	0		0	0	0
25		OP Zaměstnanost celkem	467	1 437	0	0	467	1 437	0	-970	0	58	1 495	58	1 495
26		PO 1 - Podpora zaměstnanosti a adaptability pracovní síly	467	1 437			467	1 437	50	-970	0	58	1 495	58	1 495
27		PO 2 - Sociální začleňování a boj s chudobou					0	0	0	0	0		0	0	0
28		PO 3 - Sociální inovace a mezinárodní spolupráce					0	0	0	0	0		0	0	0
29		Op Životní prostředí celkem	0	0	0	0	0	0	0	0	0	0	0	0	0
30		PO 2 - Kvalita ovzduší					0	0	0	0	0		0	0	0
31		<b>C e l k e m bez VaV</b>	<b>11 923</b>	<b>12 893</b>	<b>107 144</b>	<b>107 144</b>	<b>119 067</b>	<b>120 037</b>	<b>0</b>	<b>-970</b>	<b>0</b>	<b>5 788</b>	<b>125 825</b>	<b>5 788</b>	<b>125 825</b>
32		<b>C e l k e m VaV</b>	<b>154 599</b>	<b>58 518</b>	<b>63 880</b>	<b>63 880</b>	<b>218 480</b>	<b>122 398</b>	<b>21 064</b>	<b>96 081</b>	<b>0</b>	<b>1 463</b>	<b>123 862</b>	<b>1 463</b>	<b>123 862</b>

**Tabulka 6 Přehled vybraných výnosů**

		(v tis. Kč)		
č.ř.	Vybrané činnosti	Výnosy za rok (1)		
		Hlavní činnost	Doplňková činnost	Celkem
A	Transfer znalostí (1)	0	2 524	2 524
A.1	Příjmy z licenčních smluv (2)			0
A.2	Příjmy ze smluvního výzkumu (3)		2 524	2 524
A.3	Placené vzdělávací kurzy pro zaměstnance subjektů aplikační sféry (4)			0
A.4	Konzultace a poradenství (5)			0
B	Tržby za vlastní služby (6)	26 051	19 957	46 008
C	Pronájem	5	1 720	1 725
C.1	budovy, stavby, haly		135	135
C.2	pozemky		37	37
C.3	prostory (7)	5	1 549	1 554
C.4	ostatní			0
D	Tržby z prodeje majetku	0	0	0
D.1	budovy, stavby, haly			0
D.2	pozemky			0
D.3	ostatní			0
E	Dary	1 547	25	1 572
F	Dědictví			0

**Tabulka 7 Příjmy z poplatků a úhrad za další činnosti poskytované veřejnou vysokou školou**

					(tis. Kč)
č.ř.	Položka	Výnosy (1)	z toho stipendijní fond - tvorba (1)	Počet studentů (2)	Průměrná částka na 1 studenta (3)
		a	b	c	d
1	<b>Poplatky stanovené dle § 58 zákona 111/1998 Sb.</b>	<b>12 703</b>	<b>10 024</b>	<b>5 075</b>	<b>-</b>
2	poplatky za úkony spojené s přijímacím řízením (§ 58 odst. 1)	2 655	-	4 658	0,570
3	poplatky za nadstandardní dobu studia (§58 odst. 3)	9 726	10 024	406	24,690
5	poplatky za studium v cizím jazyce (§58 odst. 5)	322	-	11	29,232
6	<b>Úhrada za další činnosti poskytované vysokou školou (4)(5)</b>	<b>2 217</b>	<b>0</b>	<b>1 088</b>	<b>-</b>
7	úplata za poskytování programů ČŽV (§ 60) mimo U3V	1 699	-	703	2,417
8	úplata za poskytování U3V	135	-	300	0,449
9	úplata za vzdělávání v mezinárodně uznávaném kursu (§ 60a)				--
10	poplatek za úkony spojené s rigorózní zkouškou (§ 46; 5)	383	-	85	4,504
11	úplata za používání zařízení pro přípravu k rigor. zk. (§ 46; 5)				--
12	vystavení opisu dokladu o studiu				--
13	vystavení cizojazyčného dokladu o studiu				--
15	poskytování nadstandardních služeb v souvislosti s využíváním počítačové sítě UK				--
16	vystavení duplikátu pro přístup do počítačových sítí (např. vstupní počítačové heslo) a duplikátu prostředku pro vstup do objektu (např. čipová karta) tam, kde nelze využívat průkazu studenta				--
17	vazba dokumentů				--
18	úkony spojené s meziknihovní výpůjční službou (MVS) a mezinárodní meziknihovní výpůjční službou (MMVS)				--
19	úkony za odeslání SMS zprávy z knihovního systému				--
20	vystavení opisu dokladu vyhotoveného z archiválií				--
21	prodej informačních brožur (povinnost jejich nákupu nelze od studentů vyžadovat)				--
22	vybrané poradenské služby (např. diagnostika apod.) v poradnách a poradenských centrech				--
23	<b>Celkem (5)</b>	<b>14 920</b>	<b>10 024</b>	<b>6 163</b>	<b>-</b>

## Tabulka 8 Pracovníci a mzdové prostředky

Tab. 8.a: Pracovníci a mzdové prostředky (dle zdroje financování mzdy a OON) (1)

č.ř.	Ukazatel	Zdroj financování												CELKEM							
		Kapitola 333 - MŠMT			VaV			VaV z ostatních zdrojů (bez operačních progr.)			Operační programy EU			Fondy		Doplnková činnost		Ostatní zdroje		CELKEM	
		bez VaV	mzdy	OON	mzdy	OON	mzdy	OON	mzdy	OON	mzdy	OON	mzdy	OON	mzdy	OON	mzdy	OON	mzdy	OON	mzdy
1	Vysoká škola	95 242,104	3 145,435	127 955,432	17 000	30 406,317	113,500	1 501,016	6,000	10 300,166	10	11	12	13	14	15	16	17	18	19	20
2	škola	17 126,583	2 539,923	49 211,184	1 859,171	48 532,109	2 074,830	5 856,855	66,832	13 819,809						764,836	351,150	4 640,682	98,932	139 952,058	6 990,838
3	ostatní	72 436,633	3 480,738	38 331,477	2 005,158	9 074,707	7 952,336	712,742	80,006	7 603,696						747,240	1 276,716	1 023,316	1 072,297	129 929,811	15 867,251
4	KaM																				0,000
5	VZaLS																				0,000
6	CELKEM	184 805,320	9 166,096	215 108,093	3 881,329	88 013,133	10 140,666	8 070,613	152,838	0,000	31 723,671	0,000	0,000	0,000	0,000	3 758,645	1 634,866	10 105,109	1 873,399	541 584,584	26 849,194

Tab. 8.b: Pracovníci a mzdové prostředky (bez OON)

č.ř.	Ukazatel	kapitola 333 - MŠMT										CELKEM	
		Počet pracovníků (ř)	Mzdy	Průměrná měsíční mzda	Počet pracovníků	Mzdy	Průměrná měsíční mzda	Počet pracovníků	Mzdy	Průměrná měsíční mzda	Počet pracovníků	Mzdy	Průměrná měsíční mzda
1	profesoři	40,747	51 242,035	104,797	14,480	11 547,770	55,227	62 789,805	94,745	7	8	9=sl/8/12	
2	docenti	84,039	74 790,067	74,162	24,330	13 527,539	108,369	88 317,606	67,914			sl/7	
3	odborní asistenti	122,787	79 236,537	53,776	43,412	21 972,693	166,199	101 209,230	50,747				
4	asistenti	14,211	6 344,306	37,731	3,234	1 410,853	17,445	7 845,159	37,476				
5	lektori	22,319	10 960,308	40,923	0,043	144,395	22,362	11 104,703	41,382				
6	před. prac. WI	0,237	144,283	50,732	0,554	291,939	0,791	436,212	45,956				
7	CELKEM	284,340	222 807,536	65 300	86,053	48 895,179	370,393	271 702,715	61,129				
8	vědeckt pracovníci (ř)	154,209	66 337,767	35,848	166,455	73 614,291	320,664	139 952,058	36,370				
9	ostatní (ř)	267,587	110 768,110	34,496	56,230	19 161,701	323,817	129 929,811	33,437				
10	KaM						0,000	0,000	0,000				
11	VZaLS						0,000	0,000	0,000				
12	CELKEM	706,136	399 913,413	47,195	308,738	141 674,171	1 014,874	541 584,584	44,471				

# Tabulka 9 Stipendia

č.ř.	Druh stipendia	Zdroje										Celkem vyplaceno		(v tis. Kč)
		Příspěvek / dotace MŠMT (včetně GAUK, SVV, PRVOUK, UNCE)	Stipendijní fond VŠ	Vlastní prostředky	Dary	Ostatní			Projektů mimo EU	CELKEM	Studenti	Ostatní		
						Projektů ČR	Projektů EU	Projektů mimo EU						
a	b	c	d=a+b+c	e	f									
1	<b>STIPENDIA přiznána a vyplacena</b>	163 922	9 122	0	137	690	705	256	174 832	174 832	0			
2	za vynikající studijní výsledky dle § 91 odst. 2 písm. a)	3 615							3 615	3 615				
3	za vynikající vědecké, výzkumné, vývojové, umělecké nebo další tvůrčí výsledky přispívající k prohloubení znalostí dle § 91 odst. 2 písm. b)	55							55	55				
4	na výzkumnou, vývojovou a inovační činnost podle zvláštního právního předpisu, § 91 odst. 2 písm. c)	45 555				176			45 731	45 731				
5	v případě těžké sociální situace studenta dle § 91 odst. 2 písm. d)								0	0				
6	v případě těžké sociální situace studenta dle § 91 odst. 3)								0	0				
7	v případech zvláštního zřetele hodných dle § 91 odst. 2 písm. e)	5 190	5 452		137	514	705	256	12 254	12 254				
8	z toho								0	0				
9	na podporu studia v zahraničí dle § 91 odst. 4 písm. a)	501							501	501				
10	z toho								0	0				
11	SOCRATES								0	0				
12	ERASMUS								0	0				
13	na podporu studia v ČR dle § 91 odst. 4 písm. b)	1 980							1 980	1 980				
14	z toho								0	0				
15	AKTION								0	0				
16	CEEPUS								0	0				
17	Vládní stipendia DZS	1 980							1 980	1 980				
18	studentům doktorských studijních programů dle § 91 odst. 4 písm. c)	110 696							110 696	110 696				
19	Jiná stipendia								0	0				
	Vládní stipendia								0	0				
	z toho (1)								0	0				
	Ostatní (sport, repre)								0	0				
	Účelová stipendia jinde neuvedená								0	0				

**Tabulka 11 Fondy celkem**

						(tis. Kč)
č.ř.	Název údaje	poč. stav. k 1.1.	tvorba		čerpání (+)	zůstatek k 31.12. e=a+b-d
			celkem (+)	z toho přiděl ze zisku		
		a	b	c	d	e=a+b-d
1	<b>Fondy celkem</b>	<b>377 874</b>	<b>163 267</b>	<b>8 012</b>	<b>117 362</b>	<b>423 780</b>
2	v tom: Fond rezervní	0	0	0	0	0
3	Fond reprodukce investičního majetku	31 212	70 416	0	57 593	44 035
4	Stipendijní fond	10 858	14 591	–	9 122	16 326
5	Fond odměn	0	0	0	0	0
6	Fond účelově určených prostředků	9 240	3 103	–	5 272	7 071
6a	z toho: na jednotlivé projekty VaV či výzkumné záměry	3 546	3 076	–	2 865	3 758
6b	jiné podpory z veřejných prostředků	984	1 020	–	861	1 143
7	Fond sociální	6 878	8 124	–	7 345	7 656
8	Fond provozních prostředků	319 686	67 034	8 012	38 029	348 692

**Tabulka 11.b Fond reprodukce investičního majetku**

			(tis. Kč)
Stav k 1.1.			31 212
Tvorba	z odpisů		39 377
	ze zisku		
	příjmy z prodeje nehm. a hmot.dlouhod.majetku		
	ze zůstatku příspěvku		774
	zůstat.cena nehm. a hmot.dlouhod. majetku		
	ostatní příjmy celkem (1)		1 266
	<b>Převod z fondů celkem</b>		<b>29 000</b>
	v tom: z fondu odměn		
	z fondu provozních prostředků		29 000
	z rezervního fondu		
Celkem		70 416	
Čerpání	<b>Investiční celkem</b>		<b>57 593</b>
	v tom: stavby		41 055
	stroje a zařízení		15 640
	nákupy nemovitostí		
	ostatní inv. užití (1)		898
	<b>Neinvestiční celkem (1)</b>		
	<b>Převod do fondů celkem</b>		<b>0</b>
	v tom: do fondu odměn		
	do fondu provozních prostředků		
	do rezervního fondu		
Celkem		57 593	
Stav k 31.12.			44 035

**Tabulka 11.c Stipendijní fond**

			(tis. Kč)
Stav k 1.1.			10 858
Tvorba	poplatky za studium dle § 58 zákona 111/81998 Sb. (1)		10 024
	daňově uznatelné výdaje podle zák. 586/1992 Sb. o daních z příjmů		4 567
	ostatní příjmy (2)		
	Celkem		14 591
Čerpání	Celkem		9 122
Stav k 31.12.			16 326

Tabulka 11.e Fond účelově určených prostředků				
				(tis. Kč)
	Položka	Neinvestice	Investice	Celkem
Stav k 1.1.	účelově určené dary § 18 odst. 9 a) zák. č. 111/1998 Sb.	1 156		1 156
	účelově určené peněžní prostředky ze zahraničí § 18 odst. 9 b) zák. č. 111/1998 Sb.	3 555		3 555
	účelově určené prostředky na VaV kapitoly 333-MŠMT, § 18 odst.9 c) zák. č. 111/1998 Sb.	3 546		3 546
	účelově určené prostředky z jiné podpory z veř. prostředků, § 18 odst.9 c) zák. č. 111/1998 Sb.	984		984
	Celkem	9 240	0	9 240
Tvorba	účelově určené dary § 18 odst. 9 a) zák. č. 111/1998 Sb.	892		892
	účelově určené peněžní prostředky ze zahraničí § 18 odst. 9 b) zák. č. 111/1998 Sb.	-1 886		-1 886
	účelově určené prostředky na VaV kapitoly 333-MŠMT, § 18 odst.9 c) zák. č. 111/1998 Sb.	3 071	5	3 076
	účelově určené prostředky z jiné podpory z veř. prostředků, § 18 odst.9 c) zák. č. 111/1998 Sb.	1 020		1 020
	Celkem	3 098	5	3 103
Čerpání	účelově určené dary § 18 odst. 9 a) zák. č. 111/1998 Sb.	689		689
	účelově určené peněžní prostředky ze zahraničí § 18 odst. 9 b) zák. č. 111/1998 Sb.	858		858
	účelově určené prostředky na VaV kapitoly 333-MŠMT, § 18 odst.9 c) zák. č. 111/1998 Sb.	2 865		2 865
	účelově určené prostředky z jiné podpory z veř. prostředků, § 18 odst.9 c) zák. č. 111/1998 Sb.	861		861
	Celkem	5 272	0	5 272
Stav k 31.12.	účelově určené dary § 18 odst. 9 a) zák. č. 111/1998 Sb.	1 359	0	1 359
	účelově určené peněžní prostředky ze zahraničí § 18 odst. 9 b) zák. č. 111/1998 Sb.	811	0	811
	účelově určené prostředky na VaV kapitoly 333-MŠMT, § 18 odst.9 c) zák. č. 111/1998 Sb.	3 752	5	3 758
	účelově určené prostředky z jiné podpory z veř. prostředků, § 18 odst.9 c) zák. č. 111/1998 Sb.	1 143	0	1 143
	Celkem	7 066	5	7 071

Tabulka 11.f Fond sociální		
		(tis. Kč)
Stav k 1.1.		6 878
Tvorba	Příděl podle § 18 odst. 12 zák. č. 111/1998 Sb.	8 124
Čerpání	na penzijní připojištění zaměstnance	3 942
	na životní pojištění zaměstnance	262
	na úroky z úvěru čl. 2 OR 26/2009	
	nevratná sociální výpomoc	
	na úroky z úvěru čl. 2a OR 26/2009	34
	příspěvek na stravování čl. 2 OR 25/2009	
	příspěvek na stravování čl. 3 OR 25/2009	3 108
	udržení nebo zlepšení zdravotního stavu zaměstnanců	
	příspěvek na částečné krytí úplaty za předškolní vzdělávání v MŠ	
	ostatní čerpání	
Celkem		7 345
Stav k 31.12.		7 656

<b>Tabulka 11.g Fond provozních prostředků</b>		
		(tis. Kč)
Stav k 1.1.		319 686
Tvorba	ze zůstatku příspěvku	57 370
	ze zisku	8 012
	z fondu reprodukce inv. majetku	
	z fondu odměn	
	z rezervního fondu	
	ostatní příjmy (1)	1 652
	<b>Celkem</b>	<b>67 034</b>
Čerpání	na provozní náklady dle vnitřního předpisu VŠ	4 054
	do fondu reprodukce inv. majetku	29 000
	do fondu odměn	
	do rezervního fondu	
	ostatní užití (1)	4 975
<b>Celkem</b>	<b>38 029</b>	
Stav k 31.12.		348 692
Poznámky:		
(1) V případě použití tohoto řádku, VŠ blíže specifikuje.		
ostatní příjmy: 1651573,- 1 LF převod BIOCEV		
ostatní užití: 20 000,- Nadace Partner, 4 954 718,- převod pozemky BIOCEV		

<b>Tab. 3.4: Stipendia* studentům podle účelu stipendia (počty fyzických osob)</b>		
<b>Vysoká škola (název)</b>	<b>12</b>	<b>Přírodovědecká fakulta</b>
<b>Účel stipendia</b>	<b>Počty studentů</b>	<b>Průměrná výše stipendia**</b>
za vynikající studijní výsledky dle § 91 odst. 2 písm. a)	241	15000
za vynikající vědecké, výzkumné, vývojové, umělecké nebo další tvůrčí výsledky dle § 91 odst. 2 písm. b)	2	27500
na výzkumnou, vývojovou a inovační činnost podle zvláštního právního předpisu, § 91 odst.2 písm. c)	1099	41611,72
v případě tíživé sociální situace studenta dle § 91 odst. 2 písm. d)		
v případě tíživé sociální situace studenta dle § 91 odst. 3		
v případech zvláštního zřetele hodných dle § 91 odst. 2 písm. e)	686	17862,95
z toho ubytovací stipendium		
na podporu studia v zahraničí dle § 91 odst. 4 písm. a)	11	45511,36
na podporu studia v ČR dle § 91 odst. 4 písm. b)	19	104223,68
studentům doktorských studijních programů dle § 91 odst. 4 písm. c)	1090	101555,97
jiná stipendia		
<b>CELKEM***</b>	<b>3148</b>	<b>55 538</b>

Stav k 31.12.2018 \*

v tis. Kč

Součást \ fakulta:	12 - Přírodovědecká fakulta	
<b>Pohledávky</b>		
<b>a) Celkem dle promlčenosti</b>		<b>2 400</b>
Promlčené		
Nepromlčené		2 400
	účet:	311+386
<b>b) Celkem dle splatnosti</b>		<b>2 400</b>
ba) Pohledávky celkem po splatnosti:		<b>2 360</b>
1-90 dní		2 013
91-180 dní		3
181 dní a později		345
bb) Pohledávky celkem před splatností		<b>40</b>
<b>Závazky</b>		
	účet:	321+387
<b>c) Celkem dle splatnosti</b>		<b>13 069</b>
ca) Závazky celkem po splatnosti:		<b>0</b>
1-90 dní		
91-180 dní		
181 dní a později		
cb) Závazky celkem před splatností		<b>13 069</b>

Poskytnuté finanční prostředky Přírodovědecké fakulty v roce 2018 podle jednotlivých zdrojů:

**Neinvestice**

částka v Kč

Příspěvek na provoz:	
----------------------	--



v tom:	Vzdělávací činnost/"A" a "K" Studijní programy a s nimi spojenou tvůrčí činnost	382 203 171,00
	z toho: školitelé	2 746 800,00
	z toho: fond mobility	832 583,00
	Fond vzdělávací politiky	1 073 087,00
	Institucionální rozvojový plán	6 549,00
	PGS	114 345 000,00
	Zahraniční studenti	302 389,00
<b>C e l k e m</b>		<b>497 627 807,00</b>
<b>Dotace:</b>		
v tom:	Zahraniční studenti	2 557 678,00
	Dlouhodobý koncepční rozvoj	323 272 677,00
	CRP	130 000,00
	Specifický vysokoškolský výzkum	24 730 000,00
	GA UK	71 316 666,28
	Velké infrastruktury, Účelová podpora VaV	8 898 000,00
	Zahraniční projekty + H2020	36 821 977,56
	Mobilita výzkumných pracovníků	188 000,00
	Aplikovaný výzkum- projekty mezinárodní spolupráce	4 963 093,00
	Aplikovaný výzkum-programové projekty národní	10 986 000,00
	GA ČR	208 555 037,76
	TA ČR	6 191 571,00
	Ministerstvo práce a sociálních věcí	466 541,20
	Ministerstvo zemědělství	898 000,00
	Ministerstvo vnitra	284 000,00
	Ministerstvo kultury	7 761 000,00
	Ministerstvo pro místní rozvoj	93 567,35
	AZV	6 908 000,00
Ostatní	2 876 500,19	
ISPROFIN	0,00	
<b>C e l k e m</b>		<b>717 898 309,34</b>
<b>Přímé dotace:</b>		
v tom:	Magistrát hl. m. Prahy	1 220 000,00
	Operační programy	164 138 060,51
<b>C e l k e m:</b>		<b>165 358 060,51</b>
<b>Spoluřešení - v rámci UK:</b>		
v tom:	GA ČR + TAČR	4 563 371,52
	Fond mobility	365 000,00
	Internacionalizace	151 332,00
	IRP	552 053,66
	AZV	375 550,00

	Operační program	
	GA UK	827 880,00
	Zahraniční granty EU (7.RP + Horizon 2020)	
	Specifický vysokoškolský výzkum	220 520,00
	DKR	42 500,00
	Zahraniční granty EU (6. a 7. RP)	
	Ostatní	630 336,00
<b>C e l k e m:</b>		<b>7 728 543,18</b>
<b>Spoluřešení - ostatní:</b>		
v tom:	GA ČR	37 702 000,00
	TA ČR	1 637 338,00
	AZV	810 000,00
	Operační program	7 230 450,00
	NPU II	12 000 000,00
	Ministerstva	12 737 007,00
	Ostatní	
<b>C e l k e m:</b>		<b>72 116 795,00</b>
<b>Ostatní příjmy:</b>		
v tom:	Refundace odměn	53 600,00
	Zahr. pracovníci Post-doc	2 598 789,00
	Stipendia	66 745,00
<b>C e l k e m:</b>		<b>2 719 134,00</b>
<b>S O U H R N NEINVESTICE</b>		
Příspěvek a dotace přes RUK		1 215 526 116,34
Přímé dotace		165 358 060,51
Spoluřešení v rámci UK		7 728 543,18
Spoluřešení ostatní		72 116 795,00
Ostatní příjmy		2 719 134,00
<b>C E L K E M příjem na neinvestiční výdaje</b>		<b>1 463 448 649,03</b>

## Investice

částka v Kč

<b>Příspěvek na provoz:</b>		
v tom:	Vzdělávací činnost/"A" a "K" Studijní programy a s nimi spojenou tvůrčí činnost	9 773 625,00
	Institucionální rozvojový plán	2 151 000,00
<b>C e l k e m:</b>		<b>11 924 625,00</b>

<b>Dotace prostřednictvím RUK</b>	
-----------------------------------	--

v tom:	Dlouhodobý koncepční rozvoj - PROGRES, UNCE...	8 688 114,00
	Dlouhodobý koncepční rozvoj - na podporu vědy /odpisy a další součásti/	
	CRP	1 370 000,00
	Aplikovaný výzkum-programové projekty národní	1 166 077,00
	GA ČR	480 000,00
	ISPROFIN	3 495 800,00
<b>C e l k e m:</b>		<b>15 199 991,00</b>

<b>Přímé dotace</b>		
v tom:	Operační programy	173 812 070,41
	Ministerstva	1 647 000,00
	Zahraníční granty EU (7.RP)	252 576,49
<b>C e l k e m:</b>		<b>175 711 646,90</b>

#### S O U H R N INVESTICE

Príspevek na provoz	11 924 625,00
Dotace prostřednictvím RUK	15 199 991,00
Přímé dotace	175 711 646,90
<b>C E L K E M příjem na investiční výdaje</b>	<b>202 836 262,90</b>

KONTROLA

CELKEM PŘIJATO

1 666 284 911,93

