



UNIVERZITA KARLOVA
Přírodovědecká fakulta

VÝROČNÍ ZPRÁVA O HOSPODAŘENÍ
Univerzity Karlovy, Přírodovědecké fakulty
za rok 2017

VÝROČNÍ ZPRÁVA O HOSPODAŘENÍ

Univerzity Karlovy, Přírodovědecké fakulty za rok 2017

Obsah:

- 1 Úvod
- 2 Roční účetní závěrka
- 3 Analýza výnosů a nákladů
- 4 Vývoj a konečný stav fondů
- 5 Stav a pohyb majetku a závazků
- 6 Pojištění majetku
- 7 Vlastní a vnější kontrolní činnosti
- 8 Závěr

1 Úvod

Výroční zpráva o hospodaření Přírodovědecké fakulty za rok 2017 je souhrnným materiálem zpracovaným podle osnovy Ministerstva školství, mládeže a tělovýchovy.

Přírodovědecká fakulta Univerzity Karlovy postupovala v souladu s platnými právními předpisy, pravidly hospodaření Univerzity Karlovy a vlastními vnitřními pokyny a směrnicemi. U projektů vědy a výzkumu byla dodržována pravidla stanovená poskytovateli finančních prostředků a platné právní předpisy.

Výsledek hospodaření fakulty za rok 2017 svědčí o její dobré ekonomické kondici, neboť zisk po zdanění dosáhl výše 8 012 tis. Kč.

Přírodovědecká fakulta Univerzity Karlovy má vyrovnanou finanční bilanci, nemá žádné závazky po lhůtě splatnosti a výše finančních prostředků v bankách v uvedeném období přesahovala účetní hodnotu fondů, a to o více než o polovinu, takže fakulta dodržovala žádoucí vztah mezi oběma finančními kategoriemi.

Fakulta sledovala v souladu s pravidly EU v účetnictví odděleně ne hospodářskou a hospodářskou činnost tak, aby nemohlo dojít k narušení hospodářské soutěže vlivem veřejné podpory.

2 Roční účetní závěrka

V příloze této zprávy jsou uvedeny roční účetní výkazy

- **Tabulka 1** – Rozvaha
- **Tabulka 2** – Výkaz zisků a ztrát
- **Tabulka 3** – Hospodářský výsledek za rok 2017

Účetní závěrka byla připravena v souladu se zákonem č. 563/1991 Sb., o účetnictví, ve znění pozdějších předpisů (dále jen zákon o účetnictví) a s prováděcí vyhláškou č. 504/2002 Sb., kterou se provádějí některá ustanovení zákona č. 563/1991 Sb., o účetnictví, ve znění pozdějších předpisů, u kterých hlavním předmětem činnosti není podnikání, pokud účetní jednotky účtují v soustavě podvojného účetnictví a ve znění, které je platné pro aktuální rok. Současně postupovala podle Českých účetních standardů pro účetní jednotky, které účtují podle vyhlášky č. 504/2002 Sb., ve znění pozdějších předpisů (dále jen „České účetní standardy pro účetní jednotky, u kterých hlavním předmětem činnosti není podnikání“). Na postup účetní jednotky měly vliv i další zákony, zejména zákon č. 111/1998 Sb., o vysokých školách, v platném znění, zákon č. 218/2000 Sb., rozpočtová pravidla, zákon č. 250/2000 Sb., o rozpočtových pravidlech územních rozpočtů, v platném znění, zákon č. 130/2002 Sb., o podpoře výzkumu, experimentálního vývoje a inovací, dále metodická doporučení, popř. příručky vydané Ministerstvem školství, mládeže a tělovýchovy, Ministerstvem financí, Evropskou komisí, apod. Účetní jednotkou ve smyslu zákona č. 563/1991 Sb., o účetnictví, v platném znění, je univerzita, kde dochází k sumarizaci za jednotlivé fakulty. Fakulta vede účetnictví podle závazného účtového rozvrhu a postupů účtování stanovených univerzitou.

Způsoby oceňování, odpisování a účetní metody, které fakulta používala při sestavení účetní závěrky za rok 2017, se neměnily a jsou v souladu s právními předpisy.

Účetní závěrka roku 2017 proběhla ve stanoveném termínu k 31. 12. 2017. Byly zaúčtovány veškeré podklady související s účetním obdobím roku 2017 a závěrka byla doložena fyzickou i dokladovou inventarizací.

Fakulta ukončila hospodářský rok 2017 se ziskem 8 012 tis. Kč.

Položka	Hlavní činnost	Doplňková činnost	Celkem
Náklady	1 401 574 049	16 394 296	1 417 968 345
Výnosy	1 401 578 273	24 402 016	1 425 980 289
Hospodářský výsledek	4 224	8 007 720	8 011 944

Do údajů jsou zahrnuty veškeré informace, tj. včetně vnitrouniverzitních příjmů a výdajů.

Rozvaha

Rozvaha Přírodovědecké fakulty vykazuje v souladu s účetními předpisy vyrovnaná aktiva (majetek) a pasiva (finanční zdroje) – viz tabulka 1. Vývoj aktiv a pasiv v průběhu účetního období deklarují počáteční a konečné zůstatky skupin i jednotlivých účtů rozvahy.

Celková výše aktiv (a tím i pasiv) relativně mírně poklesla z důvodu nárůstů účetních odpisů z pořízeného majetku z dotací.

Z položek aktiv za pozornost stojí stálý růst hodnoty dlouhodobého majetku, který se v porovnání s předchozím rokem zvýšil o 119,5 mil. Kč – největší položky byly:

stavby:

- půdní vestavba, knihovna Hlavova 8	42 813 tis. Kč
- rekonstrukce prostor laboratoří anorganické chemie	6 683 tis. Kč
- závlahový systém Botanické zahrady	2 800 tis. Kč
- rekonstrukce Krajinovy posluchárny	2 177 tis. Kč
- rekonstrukce WC	2 182 tis. Kč

přístroje:

- kapilární elektroforéza	3 992 tis. Kč
- FT-IR spektrometr Nicilet	4 060 tis. Kč
- OP laser	7 787 tis. Kč
- Kompletní sestava práškového RTG digraktometru	7 433 tis. Kč

V položce pohledávek došlo k nárůstu o 29,8 mil. Kč v návaznosti na navýšení dohadných položek, neboť uvolňování finančních prostředků od poskytovatele je závazné na schvalování monitorovacích zpráv. A dále se odrazila fakturace využití výstupů z výzkumu plasticity nádorových buněk v závěru roku v hodnotě 3,6 mil. Kč, které byly uhrazeny na počátku následujícího roku.

V oblasti pasiv došlo k poklesu vlastního jmění o 29,8 mil. Kč snížením hodnoty fondů – v roce 2017 byly převedeny prostředky z Fondu provozních prostředků ve výši 40 mil. Kč na posílení Fondu rozvoje investičního majetku a byly v rámci investiční činnosti vyčerpány; oproti tomu došlo k posílení Fondu provozních prostředků o nevyčerpané provozní prostředky ve výši 26,8 mil. Kč.

Navýšení bylo i v položce závazků vůči územním samosprávným celkům o 26,6 mil. Kč z titulu přijaté zálohy na OP VVV.

Výkaz zisků a ztrát

Hlavní činnost, ve které Přírodovědecká fakulta realizuje 98,3 % svých celkových výnosů a 98,8 % celkových nákladů, vykázala za uplynulý rok zisk po zdanění ve výši 4 224 Kč. Obrat Přírodovědecké fakulty Univerzity Karlovy byl v roce 2017 1,4 mld. Kč.

Výnosy v položce „Provozní dotace“ dosáhly mírného nárůstu z titulu zúčtování přijatých záloh v minulých letech proti skutečnému čerpání daných projektů vědy a vývoje. Ostatní položky zůstaly na úrovni předcházejícího roku.

Z hlediska čerpaných nákladů byla prakticky udržena úroveň roku 2016; k výraznému nárůstu došlo pouze v položce „Osobní náklady“ o 5,8 % z důvodu zvýšeného počtu zaměstnanců. Naopak došlo ke snížení výdajů na čerpání cestovného z důvodu ekonomického chování při nákupech letenek a ubytování.

3 Analýza výnosů a nákladů

Výnosy

Podrobné členění poskytnutých finančních prostředků a jejich použití je uvedeno v **Tabulce 5** – Veřejné zdroje financování VVŠ v členění podle oblasti činnosti:

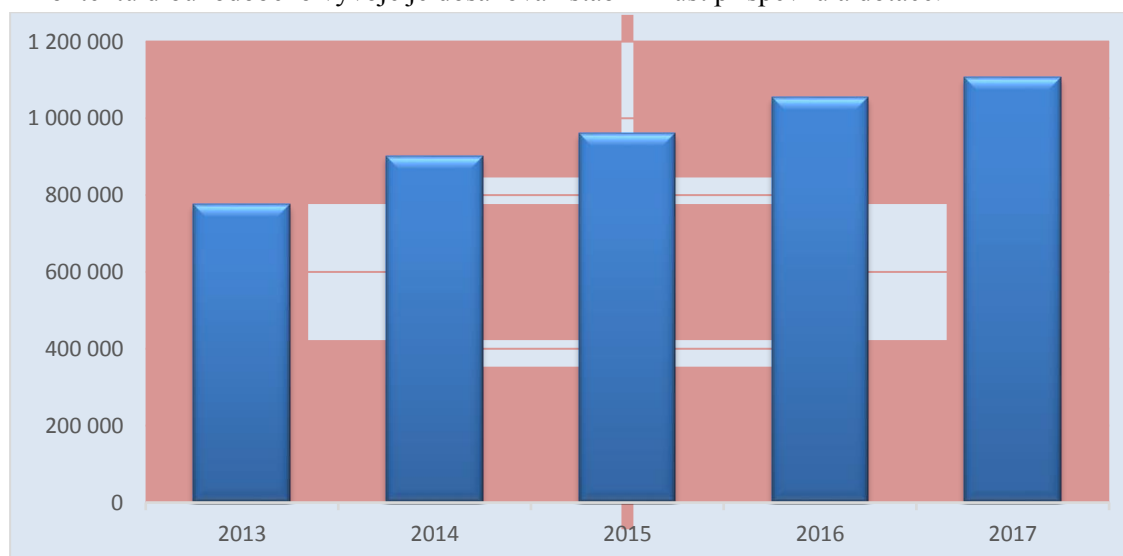
Tabulka 5a. Oblast vzdělávací a vědecké, výzkumné, vývojové a inovační činnosti

Tabulka 5b. Oblast výzkumu a vývoje

Tabulka 5c. Reprodukce majetku

Tabulka 5d. Strukturální fondy

Z kontextu dlouhodobého vývoje je dosahován stabilní růst příspěvku a dotace:



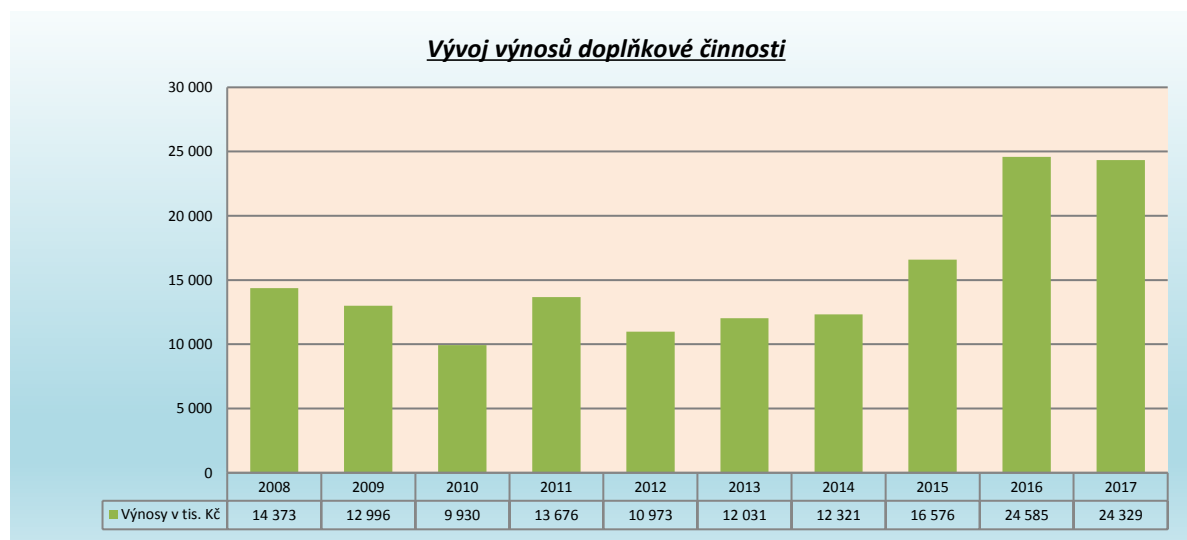
V souhrnu došlo k nárůstu výnosů z příspěvků a dotací o 8 mil Kč oproti roku 2016, tento nárůst byl ovlivněn především příspěvkem na stipendia doktorských studijních programů.

Pokud se týče dotačních finančních prostředků, nejvýznačnější podíl tvoří dlouhodobý koncepční rozvoj ve výši 292,1 mil. Kč s projekty, jako jsou PROGRES, UNCE, PRIMUS a další. Významné položky výnosů tvoří rovněž prostředky z grantových agentur – GA ČR s 212 mil. Kč, Specifický vysokoškolský výzkum (GA UK, SVV) s 95,4 mil. Kč apod.

Vlastní výnosy fakulty v roce 2017 dosáhly částky 22,5 mil. Kč ve skladbě:

- poplatky správního charakteru (příjímání řízení)	2 513 011,23 Kč
- celoživotní vzdělávání	113 000,00 Kč
- kurzy	3 005 824,94 Kč
- samoplátcí (zahraniční studenti)	377 748,46 Kč
- poplatky za nadstandardní studium	9 134 215,00 Kč
- konferenční a členské poplatky	373 640,15 Kč
- ostatní – akreditace, rigorózní řízení, služby, školka	6 966 190,15 Kč

Výnosy doplňkové činnosti dosáhly za rok 2017 hodnot 24,3 mil. Kč, což představuje udržení pozitivní úrovně dosažené v minulém roce.



Vybrané výnosy (**Tabulka 6**) zahrnují převážně rozbor, analýzy, průzkumy a odborné konzultace prováděné na základě požadavků zadavatele. Jednotlivé akce mají oddělenou účetní evidenci a samostatně se vyhodnocují.

Náklady

Skladba výdajů, jejich výše i nárůst byla v souladu s potřebami jednotlivých pracovišť fakulty a rozpočtovou skladbou projektů výzkumu a vývoje. Největší podíl trvale tvoří materiálové a mzdové náklady.

Vlivy na nárůst nákladů byly popsány v úvodu v komentáři k výkazu zisků a ztrát.

Příjmy a výdaje z poplatků a úhrad za další činnosti (Tabulka 7):

Přijímací řízení

Položku ve výši 2,5 mil. Kč tvořily poplatky od uchazečů o studium na naší fakultě.

Získané prostředky byly použity na úhradu nákladů spojených s agendou přijímacího řízení. Největší částky byly vynaloženy na tisky brožur o studiu, tisky letáků a brožury „Karolinky“.

Poplatky za delší a další studium

Tato položka ve výši 9,1 mil. Kč, byla vybrána od studentů studujících nad rámec základního studia. Byla použita v plné výši na tvorbu stipendijního fondu.

Samoplátci

Výnosy od samoplátců činily 0,4 mil. Kč a byly plně využívány na pokrytí výdajů spojených se studiem samoplátců.

Univerzita 3. Věku (U3V) a celoživotní vzdělávání

Výnosy za poskytování programů celoživotního vzdělávání ve výši 1,6 mil. Kč byly použity na odměny lektorů a materiálové náklady spojené s touto výukou.

4 Vývoj a konečný stav fondů

Vývoj finančních prostředků v jednotlivých fondech tvořených fakultou:

Tabulka 11 - Fondy za rok 2017 (souhrnné údaje)

Tabulka 11a - Rezervní fond

Tabulka 11b - Fond reprodukce investičního majetku za rok 2017

Tabulka 11c - Stipendijní fond za rok 2017

Tabulka 11d - Fond odměn

Tabulka 11e - Fond účelově určených prostředků za rok 2017

Tabulka 11f - Fond sociální za rok 2017

Tabulka 11g - Fond provozních prostředků za rok 2017

Přírodovědecká fakulta má, v souladu s ustanoveními zákona 111/1998 Sb., o vysokých školách, v platném znění a Pravidly hospodaření Univerzity Karlovy, zřízeny a hospodaří s následujícími fondy:

- Rezervní
- Reprodukce investičního majetku
- Stipendijní
- Odměn
- Účelově určených prostředků
- Sociální
- Provozních prostředků

Počáteční stavy fondů vykazovaly k 1. 1. 2017 zůstatek ve výši 390 391 tis. Kč, přičemž tvorba fondů navýšila jejich hodnotu o 133 846 tis. Kč a čerpání ji naopak snížilo o 146 363 tis. Kč. Konečný zůstatek souhrnu všech výše uvedených fondů na konci roku činil 377 874 tis. Kč.

Fond reprodukce investičního majetku je tvořen odpisy z investičního majetku pořízeného z vlastních zdrojů. Snižující se hodnota odpisů majetku pořízeného z FRIM v porovnání s předchozími roky vyplývá z vyššího použití fondu na krytí investičních výdajů na stavby oproti pořizování přístrojů.

Stipendijní fond byl v roce 2017 tvořen poplatky za studium přesahující standardní dobu studia (§58 odst. 3 VŠ zákona), za další studium (§58 odst. 4 VŠ zákona) a daňově uznatelnými výdaji.

Stipendia vyplacená ze stipendijního fondu	částka
stipendium za vynikající studijní výsledky (prospěchové stipendium), §91, odst.2, písm. a	3 555 000 Kč
za vynikající vědecké a výzkumné výsledky, § 91, odst. 2, písm. b	132 000 Kč
v případech zvláštního zřetele hodných, § 91, odst. 2, písm. e	6 068 297 Kč
jiná stipendia (mimořádná, motivační)	1 764 193 Kč

Fond účelově určených prostředků byl tvořen v souladu s pravidly poskytovatelů finančních prostředků na projekty vědy a výzkumu. Jedná se o prostředky, které nemohly být čerpány v příslušném roce (odložené konference, služební cesty apod.).

Prostředky převedené z roku 2016 byly čerpány v roce 2017 na účely, ke kterým byly určeny.

Přírodovědecká fakulta je příjemcem darů. Příslušné ustanovení zákona o daních z příjmů umožňuje dárci uplatnit si odpočet prostředků v zákonném limitu od základu daně. Dary se účtují podle jejich povahy, finanční dary neinvestiční povahy spotřebované v roce přijetí se účtují do výnosů. Finanční dary neinvestiční povahy, které se vyčerpají v následujících letech, se vedou odděleně, v souladu s platnou legislativou, na Fondu účelově určených prostředků.

Přehled jednotlivých dárců a výše darů:

Dárce a předmět daru	účel	částka
Nicolet CZ s.r.o.	ples Přírodovědecké fakulty	15 000,00 Kč
Aon Central and Eastern Europe a.s.	EGEA Východoevropský kongres	25 000,00 Kč
Nicolet CZ s.r.o.	podpora aktivit prof.RNDr. Jiřího Barka CSc.	10 000,00 Kč
CHROMSPEC s.r.o.	podpora aktivit prof.RNDr. Jiřího Barka CSc.	4 000,00 Kč
"R+R" s.r.o.	podpora výzkumu molekul. biologie	100 000,00 Kč
Sokolíčková Zdenka	Přírodovědecká školka Rybička	2 500,00 Kč
Bellinvia Erica	Přírodovědecká školka Rybička	1 000,00 Kč
Animalab s.r.o.	přísp. 45.konference KEK	10 000,00 Kč
Quinta-Analytica s.r.o.	13.mezinár.student.konference "modern Analytical Chemistry"	10 000,00 Kč
Liga proti rakovině z.s.	přísp. pro Katedru genetiky a mikrobiologie	120 000,00 Kč
Nadační fond Neuron	7.ročník Juniorské vědecké soutěže	100 000,00 Kč
Synthon s.r.o.	odměna v soutěži Synthon Award 2017	15 000,00 Kč
Accela s.r.o.	přísp. 45.konference KEK	10 000,00 Kč
Čs. mikroskopická společnost	Mgr.Hubka, výzkum katedry botaniky	100 000,00 Kč
Liga proti rakovině z.s.	projekt: Výzkum úlohy exosomů	400 000,00 Kč
"R+R" s.r.o.	podpora výzkumu molekul. biologie	30 000,00 Kč
Seismik s.r.o.	podpora studentů oboru užité geofyziky	15 000,00 Kč
Agilent Technologies	výzkum skupiny separačních metod na katedře fyzikální chemie	694 464,00 Kč
Celkem		1 661 964,00 Kč

Fond sociální byl v roce 2017 naplněn částkou v hodnotě 7,2 mil. Kč, což představovalo 1,3 % u pokračujících projektů a 1,5 % u nových projektů vč. provozu z objemu vyplacených mezd; čerpání bylo v souladu s podmínkami poskytnutí finančních prostředků stanovenými opatřením děkana č. 05/2017

Příspěvky zaměstnancům	počet příjemců
na penzijní připojištění	330
na životní pojištění	25
na úroky z úvěru na bytové účely	1
na nenávratnou sociální výpomoc	1

Fond provozních prostředků fakulty byl v roce 2017 tvořen převedením finančních prostředků nespotřebovaných pracovišti fakulty ve výši 26,8 mil. Kč a přerozdělením hospodářského výsledku r. 2016 ve výši 5,1 mil. Kč. V čerpání se odrazil převod na posílení FRIMu v částce 40 mil. Kč a použití na čerpání provozních výdajů ve výši 9 mil. Kč. Dalším čerpáním byl dar 20 tis. Kč NADACI PARTNERSTVÍ (ze zisku doplňkové činnosti).

Fond rezervní a Fond odměn není na Přírodovědecké fakultě naplňován. Zdroji těchto fondů je přiděl z hospodářského výsledku po zdanění.

5 Stav a pohyb majetku a závazků

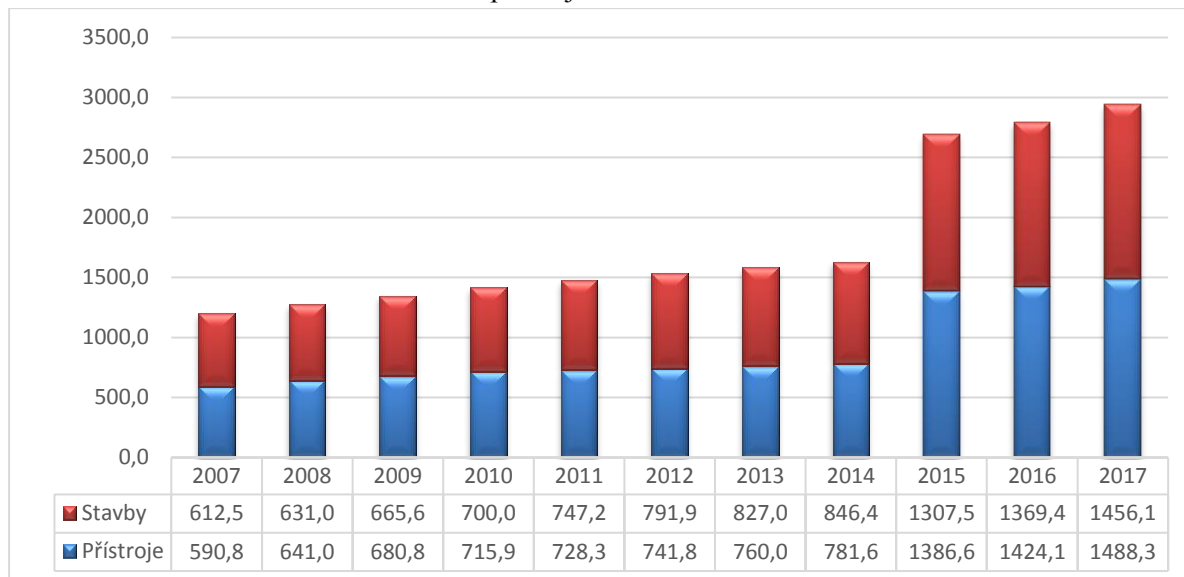
Stav peněžních prostředků k 31. 12. 2017	Částka v Kč
Pokladna	261 448,93
Ceniny (stravenky)	-
Bankovní účty	527 906 402,26
Celkem	528 167 851,19

V roce 2017 došlo ke změně nákupu stravenek pro zaměstnance (ceniny). Je dodáván k přesnému počtu nákupu stravenek podle odpracovaných dnů, a tudíž není vedená zásoba cenin (stravenek).

Výše finančních prostředků v bankách v uvedeném období přesahovala účetní hodnotu fondů, takže fakulta dodržovala žádoucí vztah mezi oběma finančními kategoriemi a má naplněny tyto zdroje finančními prostředky. Ke snížení stavu bankovních účtů oproti minulému roku došlo vlivem čerpání finančních prostředků fondů.

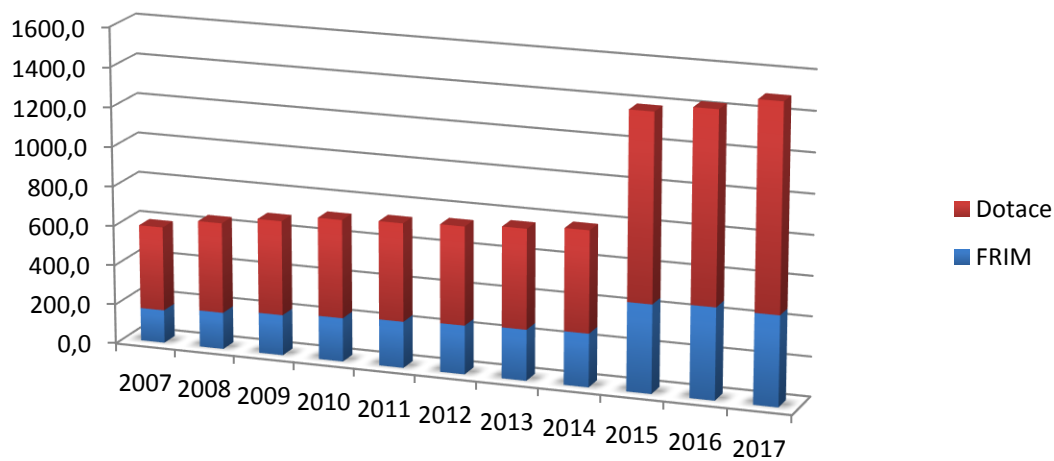
Nemovitý a movitý majetek

1. Rozdělení investic na stavební a přístrojové:

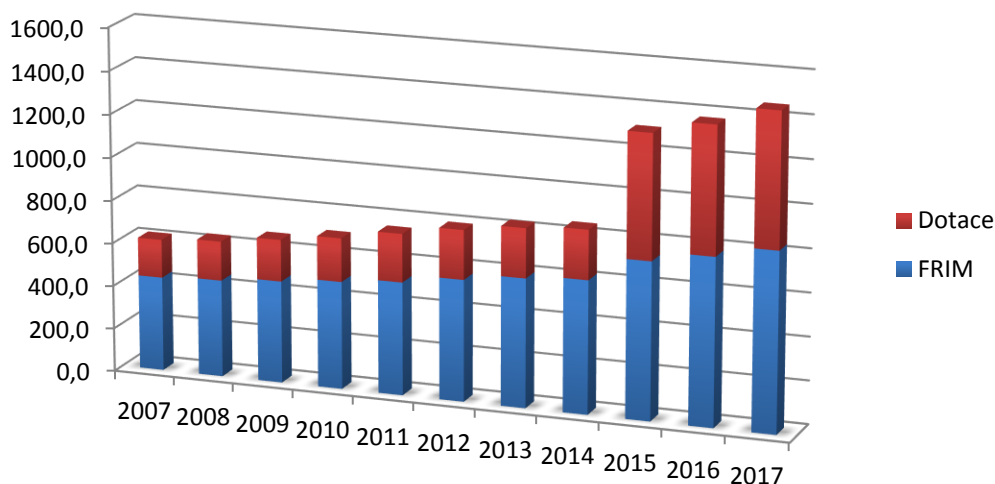


Skladba investic dle zdrojů financování:

2. Přístroje



3. Stavby



Hodnoty uváděné v předchozích grafech představují nárůst a rozložení pořizovaného majetku za období posledních 10-ti let.

Graf č. 1 uvádí celkové rozložení majetku mezi přístroje a stavby, tj. pořízených z vlastních prostředků (FRIM) a z prostředků poskytovaných formou dotací, a to jak z projektů vědy a výzkumu, tak z programů reprodukce majetku.

Graf č. 2 nám názorně ukazuje výrazně vyšší pořizování přístrojového vybavení z dotačních zdrojů. Z toho vyplývá, že se fakultě daří získávat projekty investičního charakteru.

V roce 2017 se největší měrou na nárůstu přístrojového vybavení podílely projekty OP VVV, např. projekt „Centrum pro cílenou syntézu a aplikace perspektivních materiálů“ v hodnotě 23,8 mil. Kč.

Oproti tomu z grafu č. 3 vyplývá vyšší podíl čerpání vlastních zdrojů na pořízení stavebních investic. Vyšší podíl dotačních prostředků v posledních třech letech odráží profinancování dostavby půdní vestavby Hlavova 3 z programu reprodukce majetku.

Nejvýznamnější stavby financování z vlastních zdrojů v roce 2017 byly:

- Rekonstrukce laboratoří anorganické chemie v částce 6,5 mil. Kč
- Vybavení laboratoře a knihovny chemie v částce 6,0 mil. Kč
- Závlahový systém Botanické zahrady v částce 2,8 mil. Kč
- Rekonstrukce vzduchotechniky Krajiny posluchárny v částce 2,2 mil. Kč
- Postupná rekonstrukce WC v částce 2,2 mil. Kč
- Postupná rekonstrukce oken v částce 2,0 mil. Kč

Vyjádření stavu majetkové evidence k 31.12.2017 v Kč:

Stav k 31.12.2017 majetkové evidence	Dl. nehmotný majetek	Drobný dl.nehm. majetek	Pozemky	Umělecká díla	Stavby	Dl.hmotný majetek	Drobný dl.hmotný majetek	Drahé kovy
12 - Přírodovědec ká fakulta	33 300 718,64	11 471 341,52	3 604 355,00	1 299 274,34	1 456 065 231,09	1 488 321 708,48	262 575 905,70	3 649 213,65

Hodnoty uvedené v tabulce ukazují konkrétní rozložení jednotlivých kategorií majetku na fakultě k 31.12.2017

V současné době má fakulta svěřeny do užívání:

trvalé stavby:

Albertov 3/2078
 Albertov 6/2038
 Albertov 8/326
 Benátská 2/433
 Benátská 4/1965
 Blatná – Tchořovice 71
 Hlavova 8/2030
 Horská 3
 Klíčava, okr. Kladno
 Legerova 5/1878
 Na Slupi 16 – skleník
 Na Slupi 16/12
 Podolské nábřeží – Loděnice čp. 23
 Poltruba
 Rejvíz 77
 Rejvíz 83
 Ruda – Horusice 56
 Velemín 142
 Viničná 5 – skleníky
 Viničná 5 – trafostanice
 Viničná 5/1965
 Viničná 7/1594
 Viničná 7 – zvířetník
 BIOCEV – Vestec u Prahy

Pozemky (bez stavby) :

Terénní Amfiteátr – Albertovské stráně

6 Pojištění majetku

Od pojišťovny byly uhrazeny pojistné události:

Finanční vyrovnání pojistných událostí	částka
Finanční náhrada fakultě	2 148 899
Finanční náhrada zaměstnancům a studentům	-
Finanční náhrada osobám mimo fakultu	-
Celkem náhrada od pojišťovny	2 148 899
Spoluúčast fakulty	184 436
Celková hodnota pojistných událostí	2 333 335

Část spoluúčasti fakulty na úhradě škody byla nárokována u zaměstnanců v těch případech, kde zavinili vznik škody a to ve výši 11 916,- Kč. (poškození vozu na parkovišti).

Jednotlivé škodní události uvádí následující přehled:

Důvod škody	Umístění škody	Úhrada od pojišťovny	Datum vzniku škodní události	Skutečná částka škody
Krádež přístrojů	Albertov 5	1 499 000,00	25.01.2017	1 652 520,00
Poškození Flow Cell	Vestec	17 150,00	30.01.2017	18 150,00
Prasklá stoupačka	Hlavova 8	36 867,00	31.01.2017	37 867,00
Vytopení místností	Albertov 8	33 635,00	02.03.2017	34 635,00
Krádež NB	Albertov 6	38 641,00	04.04.2017	39 641,00
Poškozený plot BZ	Na Slupi 16	5 728,00	25.06.2017	6 728,00
Poškození objektivu	Vestec	124 479,00	29.06.2017	125 479,00
Poškození vozu na parkovišti	Hlavova	86 527,00	11.07.2017	91 527,00
Poškození vozu na parkovišti v servisu	Praha 5	131 397,00	17.07.2017	138 313,00
Poškození PC sestavy	Albertov 6	70 605,00	25.07.2017	75 605,00
Krádež videokamery	Praha	34 990,00	01.08.2017	35 990,00
Krádež kola	Viničná 7	7 167,00	11.-27.9.2017	7 167,00
Vloupání do vozu	Praha 9	602,00	21.11.-22.11.17	5 602,00
Krádež NB	Rovenská 891	18 007,00	07.09.2017	19 007,00
Poškození objektivu	Vestec	44 104,00	12.10.2017	45 104,00
Celkem		2 148 899,00		2 333 335,00

Vysoká hodnota škod v r. 2017 byla především ovlivněna krádeží terénních přístrojů z pohotovostního skladu ve výši 1 652 520 Kč (nižší úhrada od pojišťovny vyplývá z překročení limitu pojistné události ve výši 1 550 000 Kč).

7 Vlastní a vnější kontrolní činnosti

Pro zajištění vnitřního kontrolního systému jsou v prostředí Přírodovědecké fakulty odpovědny vedoucí pracovníci z titulu své funkce, dále stanovení příkazci operací a správci rozpočtů. Podmínky těchto kontrol jsou stanoveny prostřednictvím opatření a příkazů děkana a tajemníka k ekonomickým záležitostem a k záležitostem týkajícím se nakládání s majetkem, hospodárného využívání poskytnutých finančních prostředků a dodržování platných předpisů.

Vnitřní kontrola je zajišťována

- Stanovením pravidel ověřování účetních dokladů na předepsaných formulářích (oběh účetních dokladů; předběžnou finanční kontrolou, průběžnou a následnou kontrolou)
- Podpisovými vzory – ověřování oprávněnosti k nakládání se svěřenými finančními prostředky za příslušné pracoviště nebo zakázku.
- V účetnictví je vždy účtováno ve vztahu k evidenci na zakázku, tzn. každé pracoviště nebo projekt má přidělené číslo, pod kterým se sleduje a vyhodnocuje čerpání přidělených finančních prostředků.
- Součástí účetního SW je modul rozpočtů umožňující sledovat, jak je hospodařeno se svěřenými finančními prostředky.
- Každé pracoviště fakulty a projekt výzkumu a vědy má stanoven rozpočet. Za hospodárné nakládání se svěřenými finančními prostředky je zodpovědný vedoucí pracoviště nebo řešitel projektu.
- Výsledky průběžného sledování čerpání finančních prostředků dle operativní evidence, výsledky kontrol a auditů jsou projednávány kolegiem děkana a s příslušnými pracovníky a jsou stanovena opatření k odstranění případných nedostatků.
- Opatření k této oblasti jsou přijímána a vyhodnocována v rámci ročního rozboru především se zaměřením na trvalé zlepšování informační a kontrolní funkce programového vybavení fakulty a tím vytvoření podmínek k dodržování rozpočtových pravidel a finančních limitů a v neposlední míře i k zabránění možného vzniku rizik při užití a čerpání veřejných prostředků.

V roce 2017 proběhly na Přírodovědecké fakultě 3 audity s pozitivním výsledkem a celkem 11 veřejnosprávních kontrol ze strany Grantové agentury ČR, Ministerstva práce a sociálních věcí a Finančního úřadu (viz tabulka).

Předmět kontroly / auditu	Kontrolu prováděl	Objem Kč kontrolovaného projektu	Zakázka	Výsledek kontroly / auditu	Kč
GA ČR 13-15915S	GA ČR	1 592 000,00	242-201211	neoprávněné čerpání mzdových nákladů	30 000,00
GA ČR 14-20077S	FÚ	1 192 000,00	242-201290	neoprávněné čerpání mzdových nákladů a ostatních nákladů	23 618,00
GA ČR 14-18344S	FÚ	3 035 000,00	242-201291	neoprávněné čerpání osobních nákladů na studenty	28 000,00
Ministerstvo průmyslu a obchodu / hl.rešitel WATREX s.r.o. Praha - spoluúčast	FÚ	398 000,00	249-501976	porušení rozpočtové kázně - nebyl zřízen samostatný bankovní účet	3 980,00
Ministerstvo průmyslu a obchodu / hl.rešitel WATREX s.r.o. Praha - spoluúčast	FÚ	410 000,00	249-501977	porušení rozpočtové kázně - nebyl zřízen samostatný bankovní účet	4 100,00
Propagace přírodovědných oborů	FÚ		253-301317	porušení spoluřešitelů	3 643,00
Centrum výzkumu stabilních izotopů	MPSV		253-301318	bez nálezu	-
Rozvoj PřF UK	FÚ	125 807 769,00	253-301319	pochybení ve výpočtu mzdových výdajů	15 655,00
Infrastruktura pro světelnou nanoskopii			253-301320	bez nálezu	-
OP Zaměstnanost (Provoz přírodovědné školky Rybička při PřF UK	MPSV	2 117 930,00	253-301323	bez nálezu	-
Přístavba knihovny Hlavova 8	FÚ	42 899 612,20	800-5815161	porušení rozpočtové kázně - nedodržení data realizace stavby	66 770,00
Periodická kontrola pokladny PřF	Komise EO			bez nálezu	-
Periodická kontrola pokladny PřF	Komise EO			bez nálezu	-
Periodická kontrola pokladny PřF	Komise EO			bez nálezu	-
Periodická kontrola pokladny PřF	Komise EO			bez nálezu	-
CELKEM KONTROLY		177 452 311,20			175 766,00

8 Závěr

Hospodaření Přírodovědecké fakulty Univerzity Karlovy skončilo k 31.12.2017 ziskem ve výši 8 012 tis. Kč, z toho z hlavní činnosti ve výši 4 tis. Kč a z doplňkové činnosti ve výši 8 008 tis. Kč. Přírodovědecká fakulta dodržovala schválený rozpočet a v průběhu roku průběžně sledovala hospodaření jednotlivých pracovišť včetně jednotlivých projektů přidělených poskytovateli.

Přírodovědecké fakultě se podařilo získat během roku 2017 řadu významných projektů vědy a výzkumu nejen od poskytovatelů ČR, ale i zahraničních (EU), což významně zvyšuje nejen obrát, ale i prestiž a publicitu fakulty. Řešení těchto projektů přináší poznatky, které lze využít v rámci pedagogické činnosti při výuce studentů a zároveň se daří zapojit studenty do vědecké činnosti.

Cílem přírodovědecké fakulty pro příští období je získat materiálové a finanční zdroje pro lepší vybavení fakulty, k zlepšování výuky a vědecko-výzkumné činnosti. Dále i vytvořit podmínky pro lepší finanční ohodnocení pracovníků fakulty i studentů.

V Praze, dne 23.4.2018

Ing. Karel Mozr, MBA
tajemník fakulty



Tabulková část



Tabulka 1 Rozvaha (bilance)

Rozvaha (bilance) ⁽¹⁾				
Příloha č.1 k vyhlášce č. 504/2002 Sb. ve znění pozdějších předpisů				
Jednotlivé položky se vykazují v tis. Kč (§ 4, odst. 3)	účet / součet (2)	řádek (3)	stav k 1.1.	stav k 31.12.
AKTIVA			sl. 1	sl. 2
A.Dlouhodobý majetek celkem	ř.2+10+21+28	0001	1 572 582	1 555 324
I. Dlouhodobý nehmotný majetek celkem	ř.3 až 9	0002	33 469	33 730
1.Nehmotné výsledky výzkumu a vývoje	012	0003		
2.Softwar	013	0004	32 824	33 301
3.Ocenitelná práva	014	0005		
4.Drobný dlouhodobý nehmotný majetek	018	0006	373	269
5.Ostatní dlouhodobý nehmotný majetek	019	0007		
6.Nedokončený dlouhodobý nehmotný majetek	041	0008	272	161
7.Poskytnuté zálohy na dlouhodobý nehmotný majetek	051	0009		
II. Dlouhodobý hmotný majetek celkem	ř.11 až 20	0010	2 871 725	2 991 235
1.Pozemky	031	0011	3 604	3 604
2.Umělecká díla,předměty a sbírky	032	0012	1 299	1 299
3.Stavby	021	0013	1 369 416	1 456 065
4.Hmotné movité věci a jejich soubory	022	0014	1 424 125	1 488 322
5.Pěstitelské celky trvalých porostů	025	0015		
6.Dospělá zvířata a jejich skupiny	026	0016		
7.Drobný dlouhodobý hmotný majetek	028	0017	25 005	23 709
8.Ostatní dlouhodobý hmotný majetek	029	0018	3 652	3 649
9.Nedokončený dlouhodobý hmotný majetek	042	0019	44 624	14 586
10.Poskytnuté zálohy na dlouhodobý hmotný majetek	052	0020		
III. Dlouhodobý finanční majetek celkem	ř.22 až 27	0021	0	0
1.Podíly - ovládaná nebo ovládající osoba	061	0022		
2.Podíly - podstatný vliv	062	0023		
3.Dluhové cenné papíry držené do splatnosti	063	0024		
4.Půjčky organizačním složkám	066	0025		
5.Ostatní dlouhodobé půjčky	067	0026		
6.Ostatní dlouhodobý finanční majetek	069+043	0027		
IV. Oprávky k dlouhodobému majetku celkem	ř.29 až 39	0028	-1 332 612	-1 469 641
1.Oprávk	072	0029		
2.Oprávk	073	0030	-22 994	-24 863
3.Oprávk	074	0031		
4.Oprávk	078	0032	-373	-269
5.Oprávk	079	0033		
6.Oprávk	081	0034	-436 841	-469 490
7.Oprávk	082	0035	-843 748	-947 661
8.Oprávk	085	0036		
9.Oprávk	086	0037		
10.Oprávk	088	0038	-25 005	-23 709
11.Oprávk	089	0039	-3 652	-3 649
B. Krátkodobý majetek celkem	ř.41+51+71+79	0040	571 159	584 395
I. Zásoby celkem	ř.42 až 50	0041	1 346	1 323
1.Materiál na skladě	112	0042	408	430
2.Materiál na cestě	119+111	0043		
3.Nedokončená výroba	121	0044		
4.Polotovary vlastní výroby	122	0045		
5.Výrobky	123	0046		
6.Mladá a ostatní zvířata a jejich skupiny	124	0047		
7.Zboží na skladě a v prodejnách	132	0048	939	893
8.Zboží na cestě	139+131	0049		
9.Poskytnuté zálohy na zásoby	z 314	0050		
II. Pohledávky celkem	ř.52 až 70	0051	13 750	43 532
1.Odběratelé	311+386	0052	3 046	5 615
2.Směnky k inkasu	312	0053		
3.Pohledávky za eskontované cenné papíry	313	0054		
4.Poskytnuté provozní zálohy	z 314	0055	2 117	3 963
5.Ostatní pohledávky	315	0056	102	235
6.Pohledávky za zaměstnanci	335	0057	205	290
7.Pohledávky za institucemi sociálního zabezpečení a veřejného zdrav. pojištění	336	0058		
8.Daň z příjmů	341	0059		
9.Ostatní přímé daně	342	0060		
10.Daň z přidané hodnoty	343	0061	40	
11.Ostatní daně a poplatky	345	0062		
12.Nároky na dotace a ostatní zúčtování se st.ozpočtem	346	0063	329	
13.Nároky na dotace a ostatní zúčtování s rozpočtem orgánů územních samospr. celků	348	0064		
14.Pohledávky za společníky sdruženými ve společnosti	358	0065		
15.Pohledávky z pevných termínovaných operací a opcí	373	0066		
16.Pohledávky z vydaných dluhopisů	375	0067		
17.Jiné pohledávky	378	0068	4 159	3 190
18.Dohadné účty aktivní	388	0069	3 752	30 239
19.Opravná položka k pohledávkám	391	0070		
III. Krátkodobý finanční majetek celkem	ř.72 až 78	0071	541 228	528 168
1.Peněžní prostředky v pokladně	211	0072	192	261
2.Ceníny	213	0073	611	0
3.Peněžní prostředky na účtech	22x	0074	540 426	527 906
4.Majetkové cenné papíry k obchodování	251	0075		
5.Dluhové cenné papíry k obchodování	253	0076		
6.Ostatní cenné papíry	256+259	0077		
7.Penize na cestě	261	0078		
IV. Jiná aktiva celkem	ř.80 až 81	0079	14 835	11 372
1.Náklady příštích období	381	0080	7 371	4 056
2.Příjmy příštích období	385	0081	7 464	7 316
Aktiva celkem	ř.1+40	0082	2 143 742	2 139 719
W. Vnitřní zúčtování celkem	ř. 184	183	0	0
W.I. Vnitřní zúčtování - zůstatek syntetického účtu	395	184	0	0
Celková aktiva	ř. 0082+183	199	2 143 742	2 139 719

PASIVA			sl. 3	sl. 4
A. Vlastní zdroje celkem	ř.84+88	0083	1 969 662	1 942 769
I. Jmění celkem	ř.85 až 87	0084	1 966 362	1 936 588
1.Vlastní jmění	901	0085	1 575 972	1 558 713
2.Fondy	91x	0086	390 391	377 874
3.Oceňovací rozdíly z přecenění finančního majetku a závazků	921	0087		
II. Výsledek hospodaření celkem	ř.89 až 91,137	0088	3 299	6 182
1.Účet výsledku hospodaření	963	0089		8 012
2.Výsledek hospodaření ve schvalovacím řízení	931	0090	5 130	
3.Nerozdělený zisk, neuhrazená ztráta minulých let	932	0091	0	0
4.Snížení ztráty minulých let (vnitřní předpis)	93	0231	-1 830	-1 830
B. Cizí zdroje celkem	ř.93+95+103+127	0092	169 588	191 701
I. Rezervy celkem	ř.94	0093	0	0
1.Rezervy	941	0094		
II. Dlouhodobé závazky celkem	ř.96 až 102	0095	0	0
1.Dlouhodobé úvěry	951	0096		
2.Vydané dluhopisy	953	0097		
3.Závazky z pronájmu	954	0098		
4.Přijaté dlouhodobé zálohy	955	0099		
5.Dlouhodobé směnky k úhradě	958	0100		
6.Dohadné účty pasivní	z389	0101		
7.Ostatní dlouhodobé závazky	959	0102		
III. Krátkodobé závazky celkem	ř.104 až 126	0103	169 080	190 974
1.Dodavatelé	321+387	0104	11 333	13 225
2.Směnky k úhradě	322	0105		
3.Přijaté zálohy	324	0106	243	199
4.Ostatní závazky	325	0107	643	664
5.Zaměstnanci	331	0108	39 638	39 251
6.Ostatní závazky vůči zaměstnancům	333	0109	444	464
7.Závazky k institucím sociálního zabezpečení a veřejného zdravotního pojištění	336	0110	21 758	21 594
8.Daň z příjmu	341	0111		
9.Ostatní přímé daně	342	0112	8 087	7 588
10.Daň z přidané hodnoty	343	0113		
11.Ostatní daně a poplatky	345	0114		
12.Závazky ze vztahu ke státnímu rozpočtu	346	0115	33 506	31 555
13.Závazky ze vztahu k rozpočtu orgánů územních samosprávných celků	348	0116	35 012	61 646
14.Závazky z upsaných nesplacených cenných papírů a podílů	367	0117		
15.Závazky ke společníkům sdruženým ve společnosti	368	0118		
16.Závazky z pevných termínovaných operací a opcí	373	0119		
17.Jiné závazky	379	0120	16 932	13 008
18.Krátkodobé úvěry	231	0121		
19.Eskontní úvěry	232	0122		
20.Vydané krátkodobé dluhopisy	241	0123		
21.Vlastní dluhopisy	255	0124		
22.Dohadné účty pasivní	z389	0125	1 485	1 779
23.Ostatní krátkodobé finanční výpomoci	249	0126		
IV. Jiná pasiva celkem	ř.128 až 129	0127	508	727
1.Výdaje příštích období	383	0128		
2.Výnosy příštích období	384	0129	508	727
Pasiva celkem	ř.83+92	0130	2 139 249	2 134 470
Z. Vnitřní zúčtování celkem	ř. 0233	0232	4 492	5 249
Z.I. Vnitřní zúčtování - zůstatek syntetického účtu	395	0233	4 492	5 249
Celková pasiva	ř. 130+0232	0299	2 143 742	2 139 719

Tabulka 2 Výkaz zisku a ztráty - sumář

Výkaz zisku a ztráty (1)				
Příloha č.2 k vyhlášce č. 504/2002 Sb. ve znění pozdějších předpisů				
Jednotlivé položky se vykazují v tis. Kč (§4, odst.3)	účet / součet (2)	řádek (3)	hlavní činnost	doplňková (hospodářská) činnost
			sl. 1	sl.2
A. Náklady				
I. Spotřebované nákupy a nakupované služby	ř.2 až 7	0001	287 690	7 640
1.Spotřeba materiálu, energie a ostatních neskladovaných dodávek	501,502,503	0002	146 139	1 843
2.Prodané zboží	504	0003	0	374
3.Opravy a udržování	511	0004	19 514	105
4.Náklady na cestovné	512	0005	38 532	495
5.Náklady na reprezentaci	513	0006	958	876
6.Ostatní služby	518	0007	82 547	3 948
II.Změny stavu zásob vlastní činnosti a aktivace	ř.9 až 11	0008	0	0
7.Změna stavu zásob vlastní činnosti	561 až 564	0009	0	0
8.Aktivace materiálu, zboží a vnitroorganizačních služeb	571,572	0010	0	0
9.Aktivace dlouhodobého majetku	573,574	0011	0	0
III.Osobní náklady	ř.13 až 17	0012	697 363	7 092
10.Mzdové náklady	521	0013	514 775	5 644
11.Zákonné sociální pojištění	524	0014	167 144	1 447
12.Ostatní sociální pojištění	525	0015	0	0
13.Zákonné sociální náklady	527	0016	11 263	1
14.Ostatní sociální náklady	528	0017	4 182	0
IV.Dané a poplatky	ř.19	0018	98	14
15.Dané a poplatky	531,532,538	0019	98	14
V.Ostatní náklady	ř.21 až 27	0020	246 869	182
16.Smluvní pokuty, úroky z prodlení, ostatní pokuty a penále	541,542	0021	43	0
17.Odpis nedobytné pohledávky	543	0022	0	0
18.Nákladové úroky	544	0023	0	0
19.Kurzové ztráty	545	0024	2 281	8
20.Dary	546	0025	0	20
21.Manka a škody	548	0026	0	0
22.Jiné ostatní náklady	549	0027	244 545	154
VI.Odpisy, prodaný majetek, tvorba a použití rezerv a opravných položek	ř.29 až 33	0028	163 382	0
23.Odpisy dlouhodobého majetku	551	0029	163 382	0
24.Prodaný dlouhodobý majetek	552	0030	0	0
25.Prodané cenné papíry a podíly	553	0031	0	0
26.Prodaný materiál	554	0032	0	0
27.Tvorba a použití rezerv a opravných položek	556,559	0033	0	0
VII.Poskytnuté příspěvky	ř.35	0034	0	0
28.Poskytnuté čl.příspěvky a příspěvky zúčtované mezi org.složkami	581,582	0035	0	0
VIII.Daň z příjmů celkem	ř.37	0036	0	1 432
29.Daň z příjmů	591,595	0037	0	1 432
Náklady celkem	ř.1+8+12+18+20+28+34+36	0038	1 395 403	16 360
IX.Vnitroorganizační náklady celkem	ř.140	139	6 171	35
Vnitroorganizační náklady	799	140	6 171	35
Náklady celkem včetně vnitroorganizačních nákladů	ř. 38+139	141	1 401 574	16 394
B. Výnosy				
I.Provozní dotace	ř.40	0039	1 106 639	0
1.Provozní dotace	691	0040	1 106 639	0
II.Přijaté příspěvky	ř.42 až 44	0041	0	0
2.Přijaté příspěvky zúčtované mezi organizačními složkami	681	0042	0	0
3.Přijaté příspěvky (dary)	682	0043	0	0
4.Přijaté členské příspěvky	684	0044	0	0
III.Tržby za vlastní výkony a za zboží	601,602,604	0045	22 484	23 078
IV.Ostatní výnosy	ř.47 až 52	0046	250 529	1 251
5.Smluvní pokuty, úroky z prodlení, ostatní pokuty a penále	641,642	0047	0	0
6.Platby za odepsané pohledávky	643	0048	0	0
7.Výnosové úroky	644	0049	3	0
8.Kurzové zisky	645	0050	20	1
9.Zúčtování fondů	648	0051	38 941	1 219
10.Jiné ostatní výnosy	649	0052	211 564	32
V.Tržby z prodeje majetku	ř.54 až 58	0053	0	0
11.Tržby z prodeje dlouh. nehmotného a hmotného majetku	652	0054	0	0
12.Tržby z prodeje cenných papírů a podílů	653	0055	0	0
13.Tržby z prodeje materiálu	654	0056	0	0
14.Výnosy z krátkodobého finančního majetku	655	0057	0	0
15.Výnosy z dlouhodobého finančního majetku	657	0058	0	0
Výnosy celkem	ř.39+41+45+46+53	0059	1 379 651	24 329
VI.Vnitroorganizační výnosy celkem	ř.162+163	161	21 927	73
Vnitroorganizační výnosy - fakturace	899	162	1 660	73
Vnitroorganizační výnosy - spolřešitelé	692	163	20 267	0
Výnosy celkem včetně vnitroorganizačních výnosů	ř.59+161	164	1 401 578	24 402
C. Výsledek hospodaření před zdaněním	ř.59-38+36	0060	-15 752	9 401
D. Výsledek hospodaření po zdanění	ř.59-38	0061	-15 752	7 969
E. Výsledek hospodaření vnitro	ř.161-139	165	15 756	39
			hlavní + doplňková (hospodářská)	
Výsledek hospodaření před zdaněním bez vnitropodniku	ř.60/1+60/2	0062	-6 351	
Výsledek hospodaření po zdanění bez vnitropodniku	ř.61/1+61/2	0063	-7 783	
Výsledek hospodaření vnitro	ř.165/1+2	166	15 794	
Výsledek hospodaření po zdanění s vnitropodnikem	0063+166	167	8 012	

Tabulka 3 Hospodářský výsledek (po zdanění a vč. vnitropodniku)

(tis. Kč)

Součást VVŠ	HV z hlavní činnosti	HV z doplňkové činnosti	HV celkem
Výsledek hospodaření (po zdanění a vč. vnitropodniku)	4	8 008	8 012

Tabulka 5 Veřejné zdroje financování VVŠ: prostředky poskytnuté a prostředky použité (1)

tis. Kč

Název údaje	č.ř.	I. Běžné prostředky		II. Kapitálové prostředky		III. Celkem	
		poskytnuto (2)	použito	poskytnuto	použito	poskytnuto	použito
		1	2	3	4	5	6
Prostředky z veřejných zdrojů (dotace a příspěvky) národní i zahraniční (ř.2+ř.27)	1	1 138 280	1 136 452	65 501	69 051	1 203 782	1 205 503
v tom: 1. prostředky plynoucí přes (z) veřejné rozpočty ČR (ř.3+ř.13+ř.20)	2	1 119 319	1 117 491	55 053	58 603	1 174 372	1 176 094
v tom: získané přes kapitolu MŠMT (ř.4+ř.7)	3	893 308	892 060	55 053	56 317	948 361	948 377
v tom: dotace na programy strukturálních fondů (3) (ř.5+ř.6)	4	32 262	31 315	27 623	28 887	59 885	60 202
v tom: dotace spojené se vzdělávací činností	5	32 262	31 315	27 623	28 887	59 885	60 202
dotace na VaV	6					0	0
dotace ostatní (ř.8+ř.12)	7	861 046	860 745	27 430	27 430	888 476	888 175
v tom: dotace spojené se vzdělávací činností (ř.9+ř.10+ř.11)	8	435 199	435 199	16 905	16 905	452 104	452 104
příspěvek	9	429 687	429 687	14 885	14 885	444 571	444 571
dotace spojené s programy reprodukce majetku	10	851	851	220	220	1 071	1 071
ostatní dotace	11	4 661	4 661	1 800	1 800	6 461	6 461
dotace na VaV	12	425 847	425 546	10 525	10 525	436 372	436 071
získané přes ostatní kapitoly státního rozpočtu (ř.14+ř.17)	13	222 496	222 003	0	0	222 496	222 003
v tom: dotace na operační programy EU (ř.15+ř.16)	14	0	0	0	0	0	0
v tom: dotace spojené se vzdělávací činností	15	0	0	0	0	0	0
dotace na VaV	16					0	0
dotace ostatní (ř.18+ř.19)	17	222 496	222 003	0	0	222 496	222 003
v tom: dotace spojené se vzdělávací činností	18	1 023	1 023	0	0	1 023	1 023
dotace na VaV	19	221 472	220 980	0	0	221 472	220 980
získané přes územní rozpočty (ř.21+ř.24)	20	3 516	3 428	0	2 286	3 516	5 713
v tom: dotace na operační programy EU (ř.22+ř.23)	21	2 916	2 828	0	2 286	2 916	5 113
v tom: dotace spojené se vzdělávací činností	22	2 916	2 828	0	2 286	2 916	5 113
dotace na VaV	23					0	0
dotace ostatní (ř.25+ř.26)	24	600	600	0	0	600	600
v tom: dotace spojené se vzdělávací činností	25	600	600	0	0	600	600
dotace na VaV	26	0	0	0	0	0	0
v tom: 2. veřejné prostředky ze zahraničí (získané přímo VVŠ) (ř.28+ř.29)	27	18 961	18 961	10 449	10 449	29 410	29 410
dotace spojené se vzdělávací činností	28	0	0	0	0	0	0
dotace na VaV	29	18 961	18 961	10 449	10 449	29 410	29 410
SOUHRN 1 (4) (ř.31+ř.36)	30	1 138 280	1 136 452	65 501	69 051	1 203 782	1 205 503
v tom: dotace spojené se vzdělávací činností (ř.32+ř.33+ř.34+ř.35)	31	472 000	470 965	44 528	48 078	516 528	519 043
v tom: získané přes kapitolu MŠMT (ř.5+ř.8)	32	467 461	466 514	44 528	45 792	511 988	512 306
získané přes ostatní kapitoly státního rozpočtu (ř.15+ř.18)	33	1 023	1 023	0	0	1 023	1 023
získané přes územní rozpočty (ř.22+ř.25)	34	3 516	3 428	0	2 286	3 516	5 713
veřejné prostředky ze zahraničí (získané přímo VVŠ) (ř.28)	35	0	0	0	0	0	0
dotace na VaV (ř.37+ř.38+ř.39+ř.40)	36	666 280	665 487	20 974	20 974	687 254	686 461
v tom: získané přes kapitolu MŠMT (ř.6+ř.12)	37	425 847	425 546	10 525	10 525	436 372	436 071
získané přes ostatní kapitoly státního rozpočtu (ř.16+ř.19)	38	221 472	220 980	0	0	221 472	220 980
získané přes územní rozpočty (ř.23+ř.26)	39	0	0	0	0	0	0
veřejné prostředky ze zahraničí (získané přímo VVŠ) (ř.29)	40	18 961	18 961	10 449	10 449	29 410	29 410
SOUHRN 2 (ř.42+ř.46)	41	1 138 280	1 136 452	65 501	69 051	1 203 782	1 205 503
v tom: dotace spojené se vzdělávací činností (ř.43+ř.44+ř.45)	42	472 000	470 965	44 528	48 078	516 528	519 043
v tom: dotace na programy strukturálních fondů (ř.5+ř.15+ř.22)	43	35 178	34 143	27 623	31 173	62 800	65 316
dotace ostatní (ř.8+ř.18+ř.25)	44	436 822	436 822	16 905	16 905	453 727	453 727
veřejné prostředky ze zahraničí (získané přímo VVŠ) (ř.28)	45	0	0	0	0	0	0
dotace na VaV (ř.47+ř.48+ř.49)	46	666 280	665 487	20 974	20 974	687 254	686 461
v tom: dotace na programy strukturálních fondů (ř.6+ř.16+ř.23)	47	0	0	0	0	0	0
dotace ostatní (ř.12+ř.19+ř.26)	48	647 319	646 526	10 525	10 525	657 844	657 051
veřejné prostředky ze zahraničí (získané přímo VVŠ) (ř.29)	49	18 961	18 961	10 449	10 449	29 410	29 410

Tabulka 5.a Financování vzdělávací a vědecké, výzkumné, vývojové a inovační, umělecké a další tvůrčí činnosti

(bez prostředků poskytovaných na programové financování, na operační programy a VaV)

č.ř.	Druh podpory (dotací položky a ukazatele) (1)	Prostředky z veřejných zdrojů běžné		Prostředky z veřejných zdrojů kapitálové		Prostředky z veřejných zdrojů celkem		Převody do fondů (4)				Vratka nevyčerpaných prostředků	Ostatní použité nevěřej. zdroje (5)	Použité zdroje celkem l= f+h+k
		poskytnuté (2)		poskytnuté		poskytnuté		FRIM	FPP	FÚUP	i			
		a	b	c	d	e-a-c	f-b+d							
1	MŠMT	434 348	434 348	16 685	16 685	451 033	451 033	1 545	26 828	0	0	0	0	451 033
2	Příspěvek	429 687	429 687	14 885	14 885	444 571	444 571	1 545	26 828	0	0	0	0	444 571
3	AAK - Studijní programy a s nimi spojená tvůrčí činnost	346 209	346 209	12 922	12 922	359 130	359 130	1 545	26 523	0	0	0	0	359 130
4	C - Stipendia pro studenty doktorských studijních programů	75 906	75 906	0	0	75 906	75 906	0	0	0	0	0	0	75 906
5	D - Zahraniční studenti a mezinárodní spolupráce	117	117	0	0	117	117	0	18	0	0	0	0	117
6	F - Fond vzdělávací politiky	718	718	0	0	718	718	0	272	0	0	0	0	718
7	I - Institucionální plány	6 737	6 737	1 963	1 963	8 700	8 700	0	15	0	0	0	0	8 700
8	S - Sociální stipendia	0	0	0	0	0	0	0	0	0	0	0	0	0
9	U - Ubytovací stipendia	0	0	0	0	0	0	0	0	0	0	0	0	0
10	Dotace	4 661	4 661	1 800	1 800	6 461	6 461	0	0	0	0	0	0	6 461
11	D - Zahraniční studenti a mezinárodní spolupráce	3 551	3 551	0	0	3 551	3 551	0	0	0	0	0	0	3 551
12	I - Rozvojové programy - centralizované rozvojové projekty	230	230	1 800	1 800	2 030	2 030	0	0	0	0	0	0	2 030
13	J - Dotace na ubytování a stravování	880	880	0	0	880	880	0	0	0	0	0	0	880
14	ostatní: ostatní odbory MŠMT	1 023	1 023	0	0	1 023	1 023	0	0	0	0	0	0	1 023
15	Dům zahraniční spolupráce	0	0	0	0	0	0	0	0	0	0	0	0	0
16	Ostatní kapitoly státního rozpočtu	1 023	1 023	0	0	1 023	1 023	0	0	0	0	0	0	1 023
17	Ministerstvo zdravotnictví	0	0	0	0	0	0	0	0	0	0	0	0	0
18	Ministerstvo kultury	35	35	0	0	35	35	0	0	0	0	0	0	35
19	Ministerstvo zemědělství	340	340	0	0	340	340	0	0	0	0	0	0	340
20	Ministerstvo práce a sociálních věcí	0	0	0	0	0	0	0	0	0	0	0	0	0
21	Ministerstvo zahraničních věcí	0	0	0	0	0	0	0	0	0	0	0	0	0
22	Ministerstvo pro místní rozvoj	0	0	0	0	0	0	0	0	0	0	0	0	0
23	Ministerstvo vnitra	0	0	0	0	0	0	0	0	0	0	0	0	0
24	Ministerstvo financí	0	0	0	0	0	0	0	0	0	0	0	0	0
25	Česká rozvojová agentura	648	648	0	0	648	648	0	0	0	0	0	0	648
26	Úřad vlády ČR	0	0	0	0	0	0	0	0	0	0	0	0	0
27	Územní rozpočty	600	600	0	0	600	600	0	0	0	0	0	0	600
28	Obce a městské části	0	0	0	0	0	0	0	0	0	0	0	0	0
29	Kraje a MHMP	600	600	0	0	600	600	0	0	0	0	0	0	600
30	Prostředky ze zahraničí (získané přímo VVŠ)	0	0	0	0	0	0	0	0	0	0	0	0	0
31	Evropská unie mimo evropské fondy	0	0	0	0	0	0	0	0	0	0	0	0	0
32		0	0	0	0	0	0	0	0	0	0	0	0	0
33		0	0	0	0	0	0	0	0	0	0	0	0	0
34		0	0	0	0	0	0	0	0	0	0	0	0	0
35		0	0	0	0	0	0	0	0	0	0	0	0	0
36	Zahraniční ostatní mimo EU	0	0	0	0	0	0	0	0	0	0	0	0	0
37		0	0	0	0	0	0	0	0	0	0	0	0	0
38		0	0	0	0	0	0	0	0	0	0	0	0	0
39	C e l k e m	435 972	435 972	16 685	16 685	452 656	452 656	1 545	26 828	0	0	0	0	452 656

(tis. Kč)

Tabulka 5.b Financování výzkumu a vývoje

(bez prostředků poskytnutých na operační programy EU)

(tis. Kč)

č.ř.	Druh podpory/název programu (1)	Prostředky z veřejných zdrojů běžné		Prostředky z veřejných zdrojů kapitálové		Prostředky z veřejných zdrojů celkem		z toho zdroje zahr. v % (4)	z toho zajištěno spoluřešit. (5)	z toho převody do FÚUP (6)	Vratka nevyčerp. prostředků	Ostatní použité nevěřejné zdroje (7)	Použitý zdroj celkem
		poskytnuté (2)		poskytnuté		poskytnuté							
		a	b	c	d	e+a+c	f+b+d						
1	MŠMT							f*	f**	B	h=e-f	i	j=f+i
2	Institucionální podpora (IP)	425 847	425 546	10 525	10 525	436 372	436 071	11 437	6 292	537	301	0	436 071
3	IP na dlouh. koncepční rozvoj výzk. organizací	303 621	303 572	10 525	10 525	314 146	314 097	91	6 292	91	48	0	314 097
4	IP na mezinárodní spolupráci Čt ve VaV	292 113	292 113	10 525	10 525	302 638	302 638						302 638
5	IP na mezinárodní spolupráci Čt ve VaV	11 508	11 460	0	0	11 508	11 460		6 292	0	48	0	11 460
6	<i>Rámcové programy</i>												
7	<i>Mobilita výzkumných pracovníků</i>	348	300			348	300				48		300
8	<i>Norské fondy (Česko-Norský výzk. progr. CZ09)</i>	11 160	11 160			11 160	11 160	6 292					11 160
9	<i>Všegradská skupina + Japonsko - rozvoj spolupráce</i>												
10	<i>Česko-bavorská spolupráce</i>												
11	<i>Česko-Izrael 2016-18</i>												
12	Účelová podpora	122 227	121 974	0	0	122 227	121 974	5 145		445	253	0	121 974
13	Programové projekty národní	13 015	13 015	0	0	13 015	13 015	0	0	332	0	0	13 015
14	<i>v tom: ERC (LU)</i>												
15	<i>Národní program udržitelnosti (LO)</i>	13 015	13 015			13 015	13 015			332	0	0	13 015
16	<i>Informace - základ výzkumu (LR)</i>												
17	Projekty mezinárodní spolupráce	7 766	7 690	0	0	7 766	7 690	824		83	76	0	7 690
18	<i>v tom: COST(ILD)</i>	2 411	2 411			2 411	2 411	306				0	2 411
19	<i>EUPRO II (LE)</i>											0	
20	<i>INGO II (LG)</i>											0	
21	<i>KONTAKT II (LH)</i>	1 627	1 627			1 627	1 627					0	1 627
22	<i>INTER-EXCELLENCE (LI)</i>	3 728	3 652			3 728	3 652	518		83	76	0	3 652
23	Specifický vysokéškolský výzkum	95 641	95 464			95 641	95 464				177	0	95 464
24	Velké infrastruktury	5 805	5 805			5 805	5 805	4 321		31	0	0	5 805
25	Ostatní kapitoly státního rozpočtu	221 472	220 980	0	0	221 472	220 980	43 492		2 449	492	67	221 047
26	Ministerstva	1 413	1 413	0	0	1 413	1 413	0		0	0	67	1 480
27	Ministerstvo kultury											0	0
28	Ministerstvo zemědělství	1 112	1 112			1 112	1 112					67	1 179
29	Ministerstvo vnitra	301	301			301	301					0	301
30	Ministerstvo financí											0	0
31	Grantové agentury	220 059	219 567	0	0	220 059	219 567	43 492		2 449	492	0	219 567
32	GACR	211 939	211 532			211 939	211 532	42 375		2 380	407	0	211 532
33	TACR	2 955	2 955			2 955	2 955	491		10	0	0	2 955
34	AZV - MZ	5 165	5 080			5 165	5 080	625		60	85	0	5 080
35	Územní rozpočty	0	0	0	0	0	0	0		0	0	0	0
36	obce a městské části											0	0
37	Kraje a MHP											0	0
38	Prostředky ze zahraničí (ískané přímo VVŠ)	18 961	18 961	10 449	10 449	29 410	29 410	0		0	0	0	29 410
39	Evropská unie mimo evropské fondy	16 973	16 973	10 449	10 449	27 422	27 422	0		0	0	0	27 422
40	Horizon 2020	16 973	16 973	10 449	10 449	27 422	27 422	100				0	27 422
41												0	0
42												0	0
43	Zahraníčí ostatní mimo EU	1 988	1 988	0	0	1 988	1 988	0		0	0	0	1 988
44	PROMYS Svycarsko	1 988	1 988			1 988	1 988	100				0	1 988
45												0	0
46	C e l k e m	666 280	665 487	20 974	20 974	687 254	686 461	54 928	0	2 985	793	67	686 528

Tabulka 5.c Financování programů reprodukce majetku

(tis. Kč)

č.ř.	Identifikační číslo EDS	Název akce	Prostředky z veřejných zdrojů běžné (1)		Prostředky z veřejných zdrojů kapitálové		Prostředky z veřejných zdrojů celkem		Vratka nevyčerpaných prostředků g=e-f	Vlastní použité (3) h	Ostatní použité ne veřejné zdroje celkem (4) i	Použité zdroje celkem j=f+h+i
			poskytnuté (2) a	použité b	poskytnuté (2) c	použité d	poskytnuté e=a+c	použité f=b+d				
1	133D21E000024	UK - PřF - Půdní ves ta vby Hlavova 8	851	851	220	220	1 071	1 071	0	194		1 265
2							0	0	0			0
3							0	0	0			0
4							0	0	0			0
5							0	0	0			0
6							0	0	0			0
7							0	0	0			0
8							0	0	0			0
9							0	0	0			0
10							0	0	0			0
11							0	0	0			0
12							0	0	0			0
13							0	0	0			0
14							0	0	0			0
15							0	0	0			0
16							0	0	0			0
17							0	0	0			0
18							0	0	0			0
19							0	0	0			0
20							0	0	0			0
21							0	0	0			0
22							0	0	0			0
23							0	0	0			0
24							0	0	0			0
25	C e l k e m (5)		851	851	220	220	1 071	1 071	0	194	0	1 265

Tabulka 5.d Financování programů strukturálních fondů

(v tis. Kč)

č.ř.	Operační program/prioritní osa/oblast podpory (1)	VaV (2)	Prostředky z veřejných zdrojů běžné		Prostředky z veřejných zdrojů kapitálové		Prostředky z veřejných zdrojů celkem		z toho zdroje EU v % (5)	z toho (6) zajištěno pr. v roce (7)	Vratka nevyčerp. prostr. (8)	Ost.použ. zdroje celk. (9)	Použité zdroje celkem	z "I" veřejné zdroje poskyt. ve sled. roce (9)
			poskytnuté (3)		poskytnuté		poskytnuté							
			a	b	c	d	e+a+c	f+b+d						
1	MŠMT		32 262	31 315	27 623	28 887	59 885	60 202	76	13 539	0	1 572	61 774	1 572
2	OP VVV - Výzkum, vývoj a vzdělávání		32 262	31 315	27 623	28 887	59 885	60 202	76	13 539	0	1 572	61 774	1 572
3	PO 1 - Posílení výzkumné kapacity pro kvalitní výzkum		17 044	29 840	24 945	26 209	41 988	56 049	78	13 539	-14 061	1 507	57 556	1 507
4	PO 2 - Rozvoj VŠ a lidských zdrojů pro VaV		15 218	1 475	2 678	2 678	17 896	4 153	73		13 743	65	4 218	65
5	PO 3 - Rovný přístup ke kvalitnímu (...) vzdělávání		0	0	0	0	0	0	0	0	0	0	0	0
6	Ostatní kapitoly státního rozpočtu (ministerstva, agentury)		0	0	0	0	0	0	0	0	0	0	0	0
7														
8														
9														
10														
11														
12														
13	Územní rozpočty		2 916	2 828	0	2 286	2 916	5 113	50	0	-2 198	54	5 168	0
14	OP PRAHA - půl růstu ČR		1 026	961	0	0	1 026	961	50	0	64	0	961	0
15	PO 1 - Posílení výzkumu, technologického rozvoje a inovací		1 026	961	0	0	1 026	961	50		64		961	
16	PO 2 - Udržitelná mobilita a energetické úspory													
17	PO 3 - Podpora sociálního začleňování a boj proti chudobě													
18	PO 4 - Vzdělávání a vzdělanost a podpora zaměstnanosti													
19	PO 5 - Technická pomoc													
20	OP Zaměstnanost		1 890	1 824	0	0	1 890	1 824	50	0	66	54	1 879	0
21	PO 1 - Podpora zaměstnanosti a adaptability pracovní síly		1 890	1 824			1 890	1 824	50		66	54	1 879	
22	PO 2 - Sociální začleňování a boj s chudobou													
23	PO 3 - Sociální inovace a mezinárodní spolupráce													
24	OP ŽP		0	42	0	2 286	0	2 328	76	0	-2 328	0	2 328	0
25	PO 2 - Kvalita ovzduší		0	42	0	2 286	0	2 328	76	0	-2 328	0	2 328	0
26	C e l k e m		35 178	34 143	27 623	31 173	62 800	65 316	63	13 539	0	1 626	66 942	1 572

Tabulka 6 Přehled vybraných výnosů

(v tis. Kč)

č.ř.	Vybrané činnosti		Výnosy za rok (1)		
			Hlavní činnost	Doplňková činnost	Celkem
A	Transfer znalostí (1)		0	4 753	4 753
A.1	v tom	Příjmy z licenčních smluv (2)			0
A.2		Příjmy ze smluvního výzkumu (3)		4 753	4 753
A.3		Placené vzdělávací kurzy pro zaměstnance subjektů aplikační sféry (4)			0
A.4		Konzultace a poradenství (5)			0
B	Tržby za vlastní služby (6)		22 477	21 254	43 730
C	Pronájem		7	1 313	1 320
C.1	v tom	budovy, stavby, haly	2	83	85
C.2		pozemky		52	52
C.3		prostory (7)	5	1 168	1 173
C.4		ostatní		10	10
D	Tržby z prodeje majetku		0	0	0
D.1	v tom	budovy, stavby, haly			0
D.2		pozemky			0
D.3		ostatní			0
E	Dary		652	25	677
F	Dědictví		0		0

Tabulka 7 Příjmy z poplatků a úhrad za další činnosti poskytované veřejnou vysokou školou

(tis. Kč)

č.ř.	Položka	Výnosy (1)	z toho stipendijní fond - tvorba (1)	Počet studentů (2)	Průměrná částka na 1 studenta (3)
		a	b	c	d
1	Poplatky stanovené dle § 58 zákona 111/1998 Sb.	12 025	8 697	4 897	-
2	poplatky za úkony spojené s přijímacím řízením (§ 58 odst. 1)	2 513	-	4 406	0,570
3	poplatky za nadstandardní dobu studia (§58 odst. 3)	9 134	8 697	478	18,195
4	poplatky za studium v dalším stud. programu (§58 odst. 4)	-	-	-	--
5	poplatky za studium v cizím jazyce (§58 odst. 5)	378	-	13	29,058
6	Úhrada za další činnosti poskytované vysokou školou (4)(5)	2 029	0	1 025	-
7	úplata za poskytování programů ČZV (§ 60) mimo U3V	1 489	-	657	2,266
8	úplata za poskytování U3V	113	-	273	0,414
9	úplata za vzdělávání v mezinárodně uznávaném kursu (§ 60a)	-	-	-	--
10	poplatek za úkony spojené s rigorózní zkouškou (§ 46; 5)	427	-	95	4,495
11	úplata za používání zařízení pro přípravu k rigor. zk. (§ 46; 5)	-	-	-	--
12	vystavení opisu dokladu o studiu	-	-	-	--
13	vystavení cizojazyčného dokladu o studiu	-	-	-	--
15	poskytování nadstandardních služeb v souvislosti s využíváním počítačové sítě UK	-	-	-	--
16	vystavení duplikátu pro přístup do počítačových sítí (např. vstupní počítačové heslo) a duplikátu prostředku pro vstup do objektu (např. čipová karta) tam, kde nelze využívat průkazu studenta	-	-	-	--
17	vazba dokumentů	-	-	-	--
18	úkony spojené s meziknihovní výpůjční službou (MVS) a mezinárodní meziknihovní výpůjční službou (MMVS)	-	-	-	--
19	úkony za odeslání SMS zprávy z knihovního systému	-	-	-	--
20	vystavení opisu dokladu vyhotoveného z archiválií	-	-	-	--
21	prodej informačních brožur (povinnost jejich nákupu nelze od studentů vyžadovat)	-	-	-	--
22	vybrané poradenské služby (např. diagnostika apod.) v poradnách a poradenských centrech	-	-	-	--
23	Celkem (5)	14 054	8 697	5 922	-

Tabulka 8 Pracovníci a mzdové prostředky

Tab. 8.a: Pracovníci a mzdové prostředky (dle zdroje financování mzdy a OON) (1)

(v tis. Kč)

č.ř.	Ukazatel	Zdroj financování												CELKEM							
		Kapitola 333 - MŠMT				Operační programy EU				Fondy				Doplňková činnost		Ostatní zdroje		CELKEM			
		bez VaV		VaV		VaV z národních zdrojů (2)		VaV z zahraničí		v gesci MŠMT		ostatní poskytovatelé		mzdy	OON	mzdy	OON	mzdy	OON	mzdy	OON
1	akademici pracovníci	0,000	0,000	0,000	0,000	0,000	0,000	0,000	0,000	0,000	0,000	0,000	0,000	0,000	0,000	0,000	0,000	0,000	0,000	0,000	0,000
2	vyšší odborní pracovníci	84 591,690	2 972,508	120 876,088	80 038	29 602,785	54 900	1 354,621	0,000	6 173,777	6 173,777	13	14	15	16	17	18	19	20	21	22
3	nižší odborní pracovníci	15 885,769	2 791,571	47 257,717	331,733	47 284,166	131,400	7 113,399	10,000	3 710,100	3 710,100			93,104	126 991,574	4 751,719	93,104	126 991,574	3 390,208		
4	ostatní	72 219,047	3 218,608	30 669,361	3 358,444	9 574,896	11 844,357	5 400,439	150,478	1 401,826	1 401,826			458,955	1 284,100	3 227,929	1 514,443	118 092,453	21 490,394		
5	KaM	0,000	0,000	0,000	0,000	0,000	0,000	0,000	0,000	0,000	0,000	0,000	0,000	0,000	0,000	0,000	0,000	0,000	0,000	0,000	0,000
6	VZALS	172 696,506	8 982,687	198 803,146	3 770,215	86 463,847	12 030,657	9 018,455	160,478	0,000	11 285,703	0,000	0,000	0,000	4 273,975	1 369,645	9 680,636	1 764,847	492 220,232	28 198,498	0,000
	CELKEM																				

Tab. 8.b: Pracovníci a mzdové prostředky (bez OON)

(v tis. Kč)

č.ř.	Ukazatel	kapitola 333 - MŠMT				ostatní zdroje rozpočtu VŠ				CELKEM	
		Počet pracovníků (a)	Mzdy	Průměrná měsíční mzda	Počet pracovníků	Mzdy	Průměrná měsíční mzda	Počet pracovníků	Mzdy	Počet pracovníků	Mzdy
1	profesoři	1 126	431 846	31 960	1 061	532 127	501,477	2 187	963 973	7	8
2	docenti	38 161	45 157 989	96 613	13 536	10 607 609	783,842	51 697	55 765 598	89 892	89 892
3	akademici odborní asistenti	77 781	66 666 902	71 426	21 844	13 552 125	620,642	99 625	80 219 027	67 101	67 101
4	asistenti	125 016	75 390 169	50 254	31 034	15 754 284	507,062	156 050	91 144 453	48 673	48 673
5	vyšší odborní pracovníci (a)	16 864	7 095 152	35 061	2 316	1 057 171	456,032	19 180	8 152 323	35 420	35 420
6	nižší odborní pracovníci (a)	22 789	10 725 720	39 221	0 077	165 171	72,645	22 859	10 890 891	39 703	39 703
7	CELKEM	281 737	205 467 778	60 774	69 861	41 668 487	58,575	351 598	247 136 265	58 575	58 575
8	vyšší pracovníci (b)	153 356	63 143 486	34 312	138 897	63 848 088	460,045	292 252	126 991 574	36 211	36 211
9	ostatní (b)	259 915	102 888 408	32 988	49 011	15 204 045	307,863	259 915	118 092 453	37 863	37 863
10	KaM	0,000	0,000	0,000	0,000	0,000	0,000	49 011	0,000	0,000	0,000
11	VZALS	695 008	371 499 672	44 544	257 768	120 720 620	472,281	952 776	492 220 292	43 051	43 051
12	CELKEM										

Tabulka 9 Stipendia

(v tis. Kč)

č.ř.	Druh stipendia	Zdroje							Celkem vyplaceno		
		Příspěvek / dotace MŠMT (včetně GAUK, SVV, PRVOUK, UNCE)	Stipendijní fond VŠ	Vlastní prostředky	Dary	Ostatní			CELKEM d=a+b+c	Studenti	Ostatní
						Projekty ČR	Projekty EU	Projekty mimo EU			
a	b						d=a+b+c	e	f		
1	STIPENDIA přiznána a vyplacena	125 362	11 519	8 650	205	395	1 199	281	147 611	147 611	0
2	za vynikající studijní výsledky dle § 91 odst. 2 písm. a)		3 555						3 555	3 555	
3	za vynikající vědecké, výzkumné, vývojové, umělecké nebo další tvůrčí výsledky přispívající k prohloubení znalostí dle § 91 odst. 2 písm. b)		132						132	132	
4	na výzkumnou, vývojovou a inovační činnost podle zvláštního právního předpisu, § 91 odst. 2 písm. c)	41 919							41 919	41 919	
5	v případě těžké sociální situace studenta dle § 91 odst. 2 písm. d)								0	0	
6	v případě těžké sociální situace studenta dle § 91 odst. 3)								0	0	
7	v případech zvláštního zřetele hodných dle § 91 odst. 2 písm. e)	5 229	6 068	330	205	395	1 199	281	13 708	13 708	
8	z toho ubytovací stipendium								0	0	
9	na podporu studia v zahraničí dle § 91 odst. 4 písm. a)			838					838	838	
10	z toho SOCRATES								0	0	
11	CEEPUS								0	0	
12	ERASMUS								0	0	
13	na podporu studia v ČR dle § 91 odst. 4 písm. b)	2 307							2 307	2 307	
14	z toho AKTION								0	0	
15	CEEPUS								0	0	
16	Vládní stipendia DZS	2 181							2 181	2 181	
17	studentům doktorských studijních programů dle § 91 odst. 4 písm. c)	75 906	1 764	7 482					85 152	85 152	
18	jiná stipendia								0	0	
	Vládní stipendia								0	0	
	Ostatní (sport, repre)								0	0	
	Účelová stipendia jinde neuvedená								0	0	

Tabulka 11 Fondy celkem

(tis. Kč)

č.ř.	Název údaje	poč. stav. k 1.1.	tvorba		čerpání (+)	zůstatek k 31.12. e=a+b-d
			celkem (+)	z toho přiděl ze zisku		
		a	b	c	d	
1	Fondy celkem	390 391	133 846	5 130	146 363	377 874
2	v tom: Fond rezervní	0	0	0	0	0
3	Fond reprodukce investičního majetku	30 157	75 863	0	74 808	31 212
4	Stipendijní fond	8 986	13 391	-	11 519	10 858
5	Fond odměn	0	0	0	0	0
6	Fond účelově určených prostředků	7 924	5 461	-	4 145	9 240
6a	z toho: na jednotlivé projekty VaV či výzkumné záměry	3 413	3 078	-	3 002	3 489
6b	jiné podpory z veřejných prostředků	687	821	-	466	1 041
7	Fond sociální	6 538	7 173	-	6 833	6 878
8	Fond provozních prostředků	336 785	31 959	5 130	49 057	319 686

Tabulka 11.a Rezervní fond

(tis. Kč)

Stav k 1.1.		0
Tvorba	ze zisku	
	z fondu reprodukce inv. majetku	
	z fondu odměn	
	z fondu provozních prostředků	
	Celkem	0
Čerpání	krytí ztrát minulých účetních období	
	do fondu reprodukce inv. majetku	
	do fondu odměn	
	do fondu provozních prostředků	
	ostatní užití (1)	
	Celkem	0
Stav k 31.12.		0

Tabulka 11.b Fond reprodukce investičního majetku

(tis. Kč)

Stav k 1.1.		30 157
Tvorba	z odpisů	34 224
	ze zisku	
	příjmy z prodeje nehm. a hmot.dlouhod.majetku	
	ze zůstatku příspěvku	1 545
	zůstat.cena nehm. a hmot.dlouhod. majetku	
	ostatní příjmy celkem (1)	94
	Převod z fondů celkem	40 000
	v tom: z fondu odměn	
	z fondu provozních prostředků	40 000
	z rezervního fondu	
Celkem	75 863	
Čerpání	Investiční celkem	74 808
	v tom: stavby	51 499
	stroje a zařízení	22 866
	nákupy nemovitostí	
	ostatní inv. užití (1)	443
	Neinvestiční celkem (1)	
	Převod do fondů celkem	0
	v tom: do fondu odměn	
	do fondu provozních prostředků	
	do rezervního fondu	
Celkem	74 808	
Stav k 31.12.		31 212

Tabulka 11.c Stipendijní fond

(tis. Kč)

Stav k 1.1.		8 986
Tvorba	poplatky za studium dle § 58 zákona 111/81998 Sb. (1)	8 697
	daňově uznatelné výdaje podle zák. 586/1992 Sb. o daních z příjmů	4 694
	ostatní příjmy (2)	
	Celkem	13 391
Čerpání	Celkem	11 519
Stav k 31.12.		10 858

Tabulka 11.d Fond odměn

(tis. Kč)

Stav k 1.1.		0
Tvorba	ze zisku	
	z rezervního fondu	
	z fondu reprodukce inv. majetku	
	z fondu provozních prostředků	
	ostatní příjmy (1)	
	Celkem	0
Čerpání	osobní náklady	
	do rezervního fondu	
	do fondu reprodukce inv. majetku	
	do fondu provozních prostředků	
	ostatní užití (1)	
	Celkem	0
Stav k 31.12.		0

Tabulka 11.e Fond účelově určených prostředků

(tis. Kč)

	Položka	Neinvestice	Investice	Celkem
Stav k 1.1.	účelově určené dary § 18 odst. 9 a) zák. č. 111/1998 Sb.	965	0	965
	účelově určené peněžní prostředky ze zahraničí § 18 odst. 9 b) zák. č. 111/1998 Sb.	2 860		2 860
	účelově určené prostředky na VaV kapitoly 333-MŠMT, § 18 odst.9 c) zák. č. 111/1998 Sb.	3 413		3 413
	účelově určené prostředky z jiné podpory z veř. prostředků, § 18 odst.9 c) zák. č. 111/1998 Sb.	687		687
	Celkem	7 924	0	7 924
Tvorba	účelově určené dary § 18 odst. 9 a) zák. č. 111/1998 Sb.	868	0	868
	účelově určené peněžní prostředky ze zahraničí § 18 odst. 9 b) zák. č. 111/1998 Sb.	694		694
	účelově určené prostředky na VaV kapitoly 333-MŠMT, § 18 odst.9 c) zák. č. 111/1998 Sb.	3 078		3 078
	účelově určené prostředky z jiné podpory z veř. prostředků, § 18 odst.9 c) zák. č. 111/1998 Sb.	821		821
	Celkem	5 461	0	5 461
Čerpání	účelově určené dary § 18 odst. 9 a) zák. č. 111/1998 Sb.	677	0	677
	účelově určené peněžní prostředky ze zahraničí § 18 odst. 9 b) zák. č. 111/1998 Sb.	0		0
	účelově určené prostředky na VaV kapitoly 333-MŠMT, § 18 odst.9 c) zák. č. 111/1998 Sb.	3 002		3 002
	účelově určené prostředky z jiné podpory z veř. prostředků, § 18 odst.9 c) zák. č. 111/1998 Sb.	466		466
	Celkem	4 145	0	4 145
Stav k 31.12.	účelově určené dary § 18 odst. 9 a) zák. č. 111/1998 Sb.	1 156	0	1 156
	účelově určené peněžní prostředky ze zahraničí § 18 odst. 9 b) zák. č. 111/1998 Sb.	3 555	0	3 555
	účelově určené prostředky na VaV kapitoly 333-MŠMT, § 18 odst.9 c) zák. č. 111/1998 Sb.	3 489	0	3 489
	účelově určené prostředky z jiné podpory z veř. prostředků, § 18 odst.9 c) zák. č. 111/1998 Sb.	1 041	0	1 041
	Celkem	9 240	0	9 240

Tabulka 11.f Fond sociální

(tis. Kč)

Stav k 1.1.		6 538
Tvorba	Příděl podle § 18 odst. 12 zák. č. 111/1998 Sb.	7 173
Čerpání	na penzijní připojištění zaměstnance	3 926
	na životní pojištění zaměstnance	259
	na úroky z úvěru čl. 2 OR 26/2009	10
	nevratná sociální výpomoc	30
	na úroky z úvěru čl. 2a OR 26/2009	
	příspěvek na stravování čl. 2 OR 25/2009	
	příspěvek na stravování čl. 3 OR 25/2009	2 607
	udržení nebo zlepšení zdravotního stavu zaměstnanců	
	příspěvek na částečné krytí úplaty za předškolní vzdělávání v MŠ	
	ostatní čerpání	
Celkem		6 833
Stav k 31.12.		6 878

Tabulka 11.g Fond provozních prostředků

(tis. Kč)

Stav k 1.1.		336 785
Tvorba	ze zůstatku příspěvku	26 829
	ze zisku	5 130
	z fondu reprodukce inv. majetku	
	z fondu odměn	
	z rezervního fondu	
	ostatní příjmy (1)	
Celkem		31 959
Čerpání	na provozní náklady dle vnitřního předpisu VŠ	9 037
	do fondu reprodukce inv. majetku	40 000
	do fondu odměn	
	do rezervního fondu	
	ostatní užití (1)	20
Celkem		49 057
Stav k 31.12.		319 686

**Tab. 3.4: Stipendia* studentům podle účelu stipendia
(počty fyzických osob)**

Univerzita Karlova		
		v Kč
Účel stipendia	Počty studentů	Průměrná výše stipendia**
za vynikající studijní výsledky dle § 91 odst. 2 písm. a)	237	15 000
za vynikající vědecké, výzkumné, vývojové, umělecké nebo další tvůrčí výsledky dle § 91 odst. 2 písm. b)	13	10 154
na výzkumnou, vývojovou a inovační činnost podle zvláštního právního předpisu, § 91 odst.2 písm. c)	1 066	39 324
v případě těživé sociální situace studenta dle § 91 odst. 2 písm. d)		
v případě těživé sociální situace studenta dle § 91 odst. 3		
v případech zvláštního zřetele hodných dle § 91 odst. 2 písm. e)	706	19 416
z toho ubytovací stipendium		
na podporu studia v zahraničí dle § 91 odst. 4 písm. a)	12	69 795
na podporu studia v ČR dle § 91 odst. 4 písm. b)	21	109 869
studentům doktorských studijních programů dle § 91 odst. 4 písm. c)	1 117	76 233
jiná stipendia		
CELKEM***	3 172	46 536

Stav k 31.12.2017 *

v tis. Kč

Součást \ fakulta:	12-Přírodovědecká fakulta	
Pohledávky		
a) Celkem dle promlčenosti		5 615
Promlčené		
Nepromlčené		5 615
	účet:	311+386
b) Celkem dle splatnosti		5 615
ba) Pohledávky celkem po splatnosti:		516
1-90 dní		154
91-180 dní		13
181 dní a později		349
bb) Pohledávky celkem před splatností		5 099
Závazky		
	účet:	321+387
c) Celkem dle splatnosti		13 225
ca) Závazky celkem po splatnosti:		0
1-90 dní		
91-180 dní		
181 dní a později		
cb) Závazky celkem před splatností		13 225

Poskytnuté finanční prostředky Přírodovědecké fakulty v roce 2017 podle jednotlivých zdrojů:

Neinvestice		částka v Kč
Příspěvek na provoz:		
v tom:	Vzdělávací činnost/"A" a "K" Studijní programy a s nimi spojenou tvůrčí činnost	345 904 788,00
	z toho: školitelé	2 764 200,00
	z toho: fond mobility	688 000,00
	Fond vzdělávací politiky	718 419,00
	Institucionální rozvojový plán	6 737 000,00
	PGS	83 388 067,00
	v tom: příspěvek MŠMT	75 906 000,00
	fond RUK	7 482 067,00
	Zahraniční studenti	116 516,00
Celkem		436 864 790,00

Dotace:		
v tom:	Zahraniční studenti	3 551 036,00
	Dlouhodobý koncepční rozvoj	292 112 711,00
	CRP	230 000,00
	Specifický vysokoškolský výzkum	26 428 000,00
	GA UK	69 035 791,00
	Velké infrastruktury, Účelová podpora VaV	5 805 000,00
	Rámcové programy + H2020	21 140 104,20
	Norské fondy	8 323 914,00
	Mobilita výzkumných pracovníků	299 706,70
	Aplikovaný výzkum- projekty mezinárodní spolupráce	7 765 605,00
	Aplikovaný výzkum-programové projekty národní	13 015 000,00
	GA ČR	211 602 731,41
	TA ČR	2 955 068,00
	Ministerstvo práce a sociálních věcí	1 890 028,00
	Ministerstvo zemědělství	1 452 000,00
	Ministerstvo vnitra	301 000,00
	Ministerstvo kultury	35 000,00
	Česká rozvojová agentura	648 455,00
	AZV	5 080 121,00
	Ostatní	880 341,63
	ISPROFIN	850 581,60
Celkem		673 402 194,54

Přímé dotace:		
v tom:	Magistrát hl. m. Prahy	600 000,00
	Operační programy	68 308 608,04
Celkem:		68 908 608,04

Spoluřešení - v rámci UK:		

v tom:	GA ČR + TAČR	4 432 900,00
	UNCE - v rámci IRP	20 383 000,00
	IRP	2 704 599,90
	AZV	275 000,00
	GA UK	253 000,00
	Specifický vysokoškolský výzkum	329 550,00
	DKR	90 000,00
	Ostatní	802 278,00
C e l k e m:		29 270 327,90

Spoluřešení - ostatní:		
v tom:	GA ČR	63 176 546,00
	TA ČR	55 000,00
	AZV	654 000,00
	Operační program	1 022 200,00
	NPU II	763 623,00
	Podpora mobility	0,00
	Aplikovaný výzkum	0,00
	Ministerstva	3 084 000,00
	Ostatní	20 383,00
C e l k e m:		68 775 752,00

Ostatní příjmy:		
v tom:	Refundace odměn	2 124 674,00
	Zahr.pacovníci Post-doc	753 482,00
	Stipendia	100 000,00
C e l k e m:		2 978 156,00

S O U H R N N E I N V E S T I C E	
Příspěvek a dotace přes RUK	1 110 266 984,54
Přímé dotace	68 908 608,04
Spoluřešení v rámci UK	29 270 327,90
Spoluřešení ostatní	68 775 752,00
Ostatní příjmy	2 978 156,00
C E L K E M příjem na neinvestiční výdaje	1 280 199 828,48

Investice		částka v Kč
Příspěvek na provoz:		
v tom:	Vzdělávací činnost/"A" a "K" Studijní programy a s nimi spojenou tvůrčí činnost	12 921 583,00
	Institucionální rozvojový plán	1 963 000,00
C e l k e m:		14 884 583,00

Dotace prostřednictvím RUK		
v tom:	Dlouhodobý koncepční rozvoj - na podporu vědy /odpisy a další součásti/	10 525 000,00

	CRP	1 800 000,00
	ISPROFIN	220 413,60
C e l k e m:		12 545 413,60

S O U H R N I N V E S T I C E	
Příspěvek na provoz	14 884 583,00
Dotace prostřednictvím RUK	12 545 413,60
C E L K E M příjem na investiční výdaje	27 429 996,60

CELKEM PŘIJATO NIV a INV finančních prostředků	1 307 629 825,08
---	-------------------------

V uvedeném přehledu nejsou zohledněny vratky, převody spoluřešitelům a přiděly do fondů.

Ve srovnání s předchozím rokem došlo k výraznějším změnám v následujících položkách příjmů na provozní výdaje:

- Příspěvek na provoz - vzrostl o 46,1 mil. Kč (+ 11,8 %) s tím, že došlo
- k nárůstu příspěvku na vzdělávací činnost o 33,7 mil. Kč
 - k nárůstu příspěvku na stipendia PGS o 4,- mil. Kč
- Dotace - vzrostla o 9,6 mil. Kč (+ 1,1 %) a to:
- zvýšení příjmu u
 - GA UK o 4,8 mil. Kč
 - AZV o 4,4 mil. Kč
 - spoluřešitelských projektů
 - ke snížení naopak došlo u
 - Norských fondů o 17,7 mil. Kč k důvodu ukončení projektů
 - TA ČR o 9,6 mil. Kč pro snížení poptávky po těchto projektech
 - Národní program udržitelnosti II. o 13,3 mil. Kč – předfinancování v předchozích letech

Na výši přijatých finančních prostředků v roce 2017 se projevil podstatný pokles příjmů na investiční činnost poklesem o 118,3 mil. Kč (- 81,1 %) zejména u

- příspěvku na vzdělávací činnost o 13 mil. Kč
- ukončení operačních programů o 84,6 mil. Kč
- Dlouhodobého koncepčního rozvoje o 1,8 mil. Kč
- ISPROFINu o 24,4 mil. Kč
- Dlouhodobého koncepčního rozvoje – PRVOUK o 3,2 mil. Kč
- ministerstev o 2,3 mil. Kč

