



UNIVERZITA KARLOVA
Přírodovědecká fakulta

VÝROČNÍ ZPRÁVA O HOSPODAŘENÍ
Univerzity Karlovy, Přírodovědecké fakulty
za rok 2016

VÝROČNÍ ZPRÁVA O HOSPODAŘENÍ

Univerzity Karlovy, Přírodovědecké fakulty za rok 2016

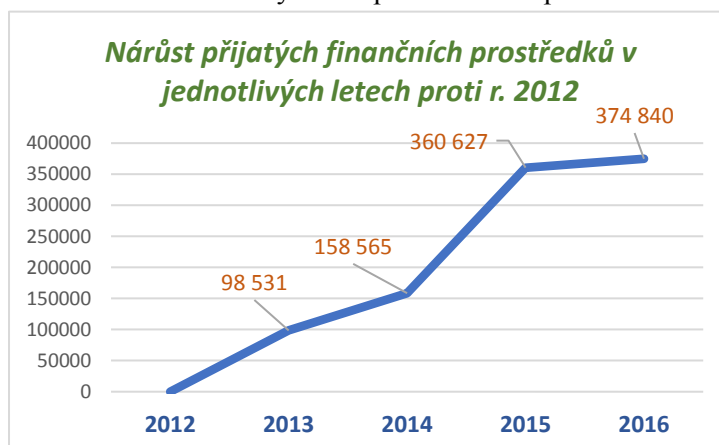
Obsah:

- 1 Úvod
- 2 Roční účetní závěrka
- 3 Analýza výnosů a nákladů
- 4 Vývoj a konečný stav fondů
- 5 Stav a pohyb majetku a závazků
- 6 Závěr

1 Úvod

Přírodovědecká fakulta Univerzity Karlovy v Praze hospodařila v roce 2016 v souladu s platnými právními předpisy, pravidly hospodaření Univerzity Karlovy v Praze a vlastními vnitřními pokyny a směrnicemi. U projektů vědy a výzkumu byla dodržována pravidla stanovená poskytovateli finančních prostředků a platnými právními předpisy.

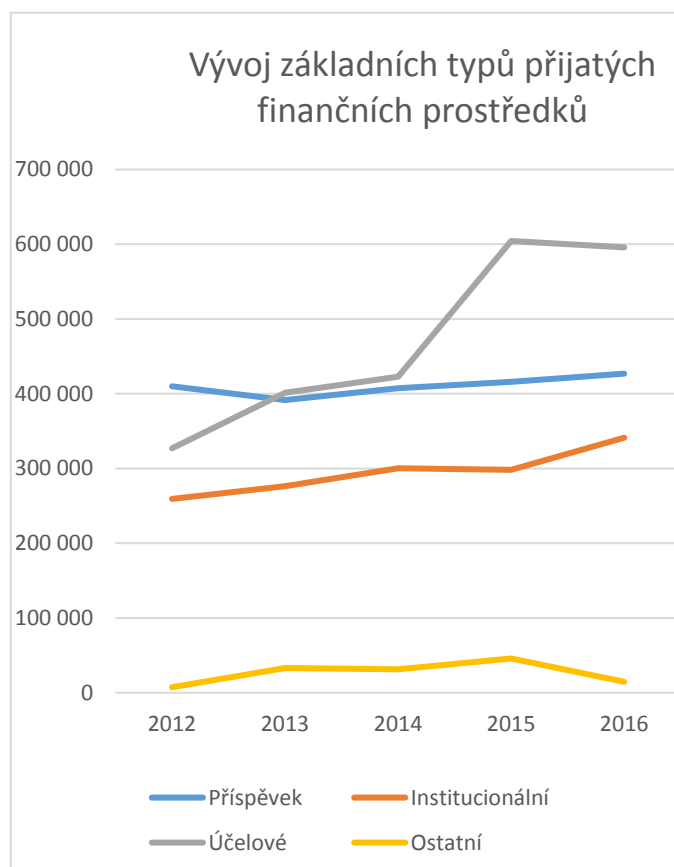
V roce 2016 celkový objem finančních prostředků si udržel trvalý vzestup s nárůstem oproti roku 2015 v souhrnu (NIV + INV) o 14,2 mil. Kč (+ 1,4 %). Celkově za posledních 5 let objem přijatých finančních prostředků výrazně vzrostl – viz graf.



Celkový vývoj finančních prostředků se odráží i v trendech jednotlivých zdrojů:

	2012	2013	2014	2015	2016
Příspěvek	410 157	391 612	407 571	415 863	426 920
Institucionální	259 358	276 516	300 297	298 362	341 220
Účelové	326 993	401 390	423 055	604 423	595 777
Ostatní	7 386	32 907	31 536	45 874	14 817

Růst nadále zaznamenaly příjmy na výuku o 11,1 mil. Kč (+ 2,7 %) a institucionální prostředky na vědu a vývoj o 42,9 mil. Kč (+ 14,4 %), naopak k poklesu došlo u účelových prostředků z titulu



snížení financování projektů ze strany resortních ministerstev o 1,4 %(- 8,6 mil. Kč) a snížení objemu finančních prostředků ostatních zdrojů o 67,7% (- 31,1 mil. Kč). Na tento stav mělo vliv ukončení financování nezpůsobilých investičních výdajů u Biocevu, které byly u Přírodovědecké fakulty koncentrovány v předchozích letech.

Rozdělení financování na provozní a investiční dle jednotlivých zdrojů je uvedeno v dalších kapitolách.

2 Roční účetní závěrka

V příloze této zprávy jsou uvedeny roční účetní výkazy

- **Tabulka 1** – Rozvaha
- **Tabulka 2** – Výkaz zisků a ztrát
- **Tabulka 3** – Hospodářský výsledek za rok 2016

Účetní závěrka roku 2016 proběhla ve stanoveném termínu k 31. 12. 2016. Byly zúčtovány veškeré podklady týkající se účetního roku 2016 a závěrka byla doložena dokladovou inventarizací účtů.

Fakulta ukončila hospodářský rok 2016 se ziskem 5 130 tis. Kč.

Položka	Hlavní činnost	Doplňková činnost	Celkem
Náklady	1 426 654 682	19 473 633	1 446 128 315
Výnosy	1 426 672 574	24 585 255	1 451 257 829
Hospodářský výsledek	17 892	5 111 622	5 129 514

Do údajů jsou zahrnuty veškeré informace, tj. včetně vnitrouniverzitních příjmů a výdajů.

Rozvaha

Rozvaha fakulty byla zpracována v souladu s účetními předpisy, s vyrovnanými aktivy a pasivy.

Výše aktiv (a tím i pasiv) si udržuje trvalý vzestupný trend v rozhodné míře z titulu zvyšování hodnoty hmotného majetku fakulty, resp. staveb. Tyto se v porovnání s předchozím rokem navýšily o 62 mil. Kč – největší akce byly :

- půdní vestavba Hlavova 8 10 732 tis. Kč
- stavební úpravy Biocev 11 334 tis. Kč
- rekonstrukce Viničná 7 4 017 tis. Kč
- rekonstrukce Albertovské stráně 2 927 tis. Kč

zbývajících částí pořízených investic představovala řada menších stavebních rekonstrukcí.

Dalším faktorem navýšení aktiv je navýšení pohledávek o 2,5 mil. Kč, kdy v závěru roku došlo k vyfakturování měření geofyzikálních profilů jaderné elektrárny se splatností v roce 2017.

Došlo k navýšení dostupných finančních prostředků fakulty o 100 tis. Kč.

V oblasti pasiv sice došlo k poklesu vlastního jmění o 23 mil. Kč, ale reálně došlo k nárůstu o 135,6 mil. vlivem zařazení investic a odpisů FRIM. V důsledku vysokého navýšení odpisů zařazením majetku (v závěru předcházejícího roku - Biocev) došlo k poklesu vlastního jmění, protože celkové odpisy vzrostly na 158,5 mil. Kč,

K navýšení došlo u závazků dodavatelům v závislosti na vyfakturování dokončených investičních akcí v závěru roku o 8 mil. Kč.

Další navýšení bylo v položce závazků vůči územním samosprávným celkům o 35 mil. Kč z titulu poskytnuté zálohy na OP VVV.

Ostatní položky aktiv i pasiv jsou v relaci celkového vývoje financování výuky i vědecké činnosti fakulty.

Výkaz zisků a ztrát

V jednotlivých položkách výkazu zisků a ztrát se odrazil celkový růst prostředků na financování činnosti Přírodovědecké fakulty.

K největším nárůstům došlo v následujících položkách:

- odpisy dlouhodobého majetku – téměř dvojnásobné zvýšení odpisů je odrazem zařazení stavby Biocev do majetku Přírodovědecké fakulty na konci minulého roku; tato skutečnost se rovněž projevila v nárůstu tzv. papírových odpisů (ostatní výnosy) zohledňujících daňově neodepisované odpisy majetku pořízeného z dotačních prostředků
- osobní náklady – především z titulu navýšení mezd o téměř 20 mil. Kč
- ostatní náklady – podstatnou část tvoří výdaje na stipendia a spoluřešení projektů vědy a vývoje
- tržby za vlastní výkony – mimořádný nárůst z titulu již zmiňované zakázky na geofyzikální měření
- ostatní výnosy – nárůst z důvodu rovněž již zmiňovaných papírových výnosů

Naopak bylo dosaženo snížení výdajů na pořízení materiálu a energií na základě přijatých úsporných opatření (veřejné zakázky).

3 Analýza výnosů a nákladů

Výnosy

Podrobné členění poskytnutých finančních prostředků a jejich použití je uvedeno v **Tabulce 5** – Veřejné zdroje financování VVŠ v členění podle oblasti činnosti:

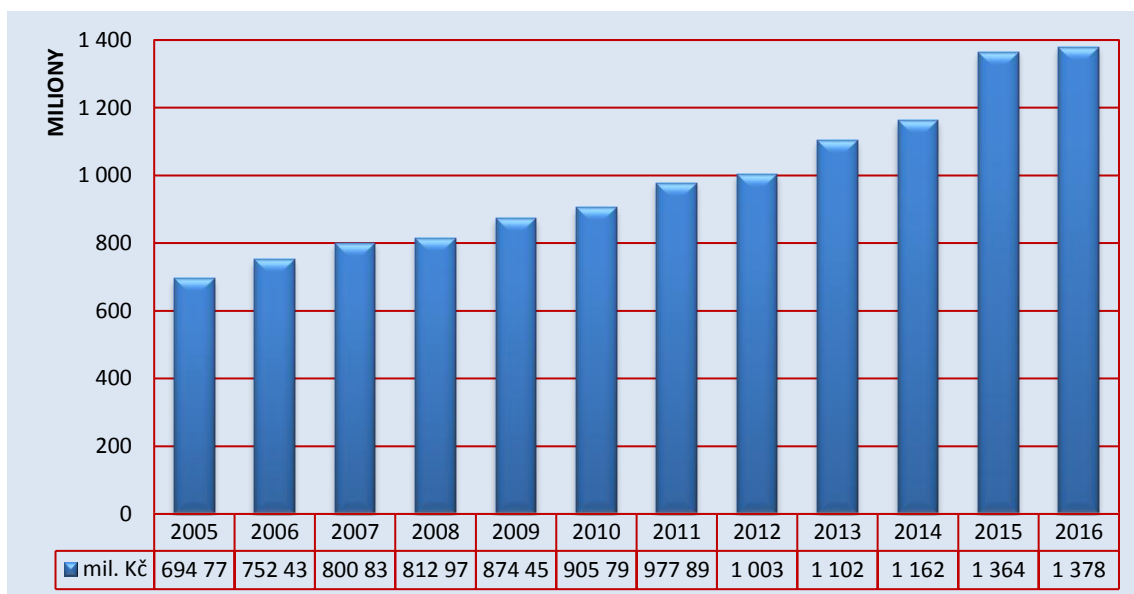
Tabulka 5a. Oblast vzdělávací a vědecké, výzkumné, vývojové a inovační činnosti

Tabulka 5b. Oblast výzkumu a vývoje

Tabulka 5c. Reprodukce majetku

Tabulka 5d. Strukturální fondy

Dlouhodobě je patrný růst prostředků na činnost fakulty, především v návaznosti na neustále se zvyšující činnost v oblasti výzkumu a vědy:



Příjmy Přírodovědecké fakulty v roce 2016 podle jednotlivých zdrojů financování jsou uvedeny v následujícím přehledu :

Neinvestice		částka v Kč
Příspěvek na provoz:		
v tom:	Vzdělávací činnost/"A" a "K" Studijní programy a s nimi spojenou tvůrčí činnost	312 202 190,00
	z toho: školitelé	2 820 200,00
	fond mobility	872 900,00
	Fond vzdělávací politiky	486 916,00
	Institucionální rozvojový plán	6 963 000,00
	Stipendia studentů doktorských studijních programů	79 365 000,00
	v tom: příspěvek MŠMT	70 830 000,00
	fond RUK	8 535 000,00
	Zahraníční studenti	256 164,00
Celkem		399 273 270,00
Dotace:		
v tom:	Zahraníční studenti	2 633 699,00
	Dlouhodobý koncepční rozvoj	290 995 869,00
	CRP	1 065 000,00
	Specifický vysokoškolský výzkum	25 891 000,00
	GA UK	64 216 962,41
	Velké infrastruktury, Účelová podpora VaV	6 322 000,00
	Rámcové programy	151 000,00
	Norské fondy	26 053 000,00
	Mobilita výzkumných pracovníků	529 000,00
	Aplikovaný výzkum	15 256 000,00
	GA ČR	232 774 000,00
	TA ČR	6 165 771,04
	Ministerstvo pro místní rozvoj	26 577,08
	Ministerstvo zemědělství	1 724 000,00
	Ministerstvo vnitra	336 000,00
	Ministerstvo zahraničních věcí	249 919,90
	Česká rozvojová agentura	1 499 987,00
	Ostatní	709 220,00
Celkem		676 599 005,43
Přímé dotace:		
v tom:	Magistrát hl. m. Prahy	775 000,00
	Operační programy	36 822 136,26
	Zahraníční granty EU (7.RP + Horizon 2020)	26 937 412,44
	Granty mimo EU	5 525 455,83
Celkem:		70 060 004,53

Spoluřešení - v rámci UK:		
v tom:	GA ČR	2 381 300,00
	Fond mobility	988 500,00
	UNCE - v rámci IRP	20 263 000,00
	AZV	820 000,00
	Ostatní	1 266 490,00
C e l k e m:		25 719 290,00
Spoluřešení - ostatní:		
v tom:	GA ČR	36 039 000,00
	TA ČR	6 489 684,00
	NPU II	14 074 000,00
	Aplikovaný výzkum	139 000,00
	Ministerstva	808 000,00
	Ostatní	228 553,50
C e l k e m:		57 778 237,50
Ostatní příjmy:		
v tom:	Refundace odměn	2 514 535,68
	Zahr.pacovníci Post-doc	937 500,00
	Stipendia	100 000,00
C e l k e m:		3 552 035,68
S O U H R N NEINVESTICE		
Příspěvek a dotace přes RUK		1 075 872 275,43
Přímé dotace		70 060 004,53
Spoluřešení v rámci UK		25 719 290,00
Spoluřešení ostatní		57 778 237,50
Ostatní příjmy		3 552 035,68
C E L K E M příjem na neinvestiční výdaje		1 232 981 843,14

Investice		částka v Kč
Příspěvek na provoz:		
v tom:	Vzdělávací činnost/"A" a "K" Studijní programy a s nimi spojenou tvůrčí činnost	25 910 000,00
	Institucionální rozvojový plán	1 737 000,00
C e l k e m:		27 647 000,00
Dotace prostřednictvím RUK		
v tom:	Dlouhodobý koncepční rozvoj - PRVOUK	3 227 950,00
	CRP	1 695 000,00
	GA ČR	1 777 000,00
	ISPROFIN	24 587 737,65
C e l k e m:		31 287 687,65

Přímé dotace		
v tom:	Operační programy	84 552 159,86
	Ministerstva	2 265 000,00
C e l k e m:		86 817 159,86

S O U H R N INVESTICE	
Příspěvek na provoz	27 647 000,00
Dotace prostřednictvím RUK	31 287 687,65
Přímé dotace	86 817 159,86
C E L K E M příjem na investiční výdaje	145 751 847,51

CELKEM přijato NIV a INV finančních prostředků	1 378 733 690,65
---	-------------------------

V uvedeném přehledu nejsou zohledněny vratky, převody spoluřešitelům a přiděly do fondů.

Ve srovnání s předchozím rokem lze konstatovat následující skutečnosti:

Příspěvek na provoz vzrostl o 8,8 mil. Kč (+ 2 %) s tím, že došlo

- k nárůstu příspěvku na vzdělávací činnosti (o 26,8 mil. Kč)
- ve srovnání s rokem 2015 nebyla financována spoluúčast na projektech OP VaVpl z titulu jejich ukončení ve výši 16,8 mil. Kč
- ostatní položky příspěvku vykázaly nepatrné poklesy v celkové sumě 1,2 mil. Kč

Dotace na vědu a výzkum vč. ostatních příjmů poklesly proti minulému roku o 3,5 mil. Kč (- 2 %) a to:

- ukončení financování spolupodílu nezpůsobilých investic Biocevu za 36,4 mil. Kč
- ukončení financování operačních programů (spoluřešení) v hodnotě 13,5 mil. Kč
- snížení nebo ukončení financování projektů ze strany ministerstev a České rozvojové agentury v celkové výši za 13,1 mil. Kč
- ukončení financování národního programu udržitelnosti (spoluřešení) ve výši 14,1 mil. Kč
- TA ČR (spoluřešení) snížení o 2 mil. Kč

naopak k nárůstům došlo u :

- dlouhodobého koncepčního rozvoje o 29 mil. Kč
- Norských fondů o 10,1 mil. Kč
- GA ČR (hlavní řešitel) o 29,1 mil. Kč
- operační programy (přímé dotace) o 15,8 mil. Kč
- zahraniční granty o 10,1 mil. Kč
- UNCE o 10,1 mil. Kč

K výraznému snížení došlo ve financování investiční činnosti prostřednictvím příspěvku nebo dotace – celkem o 63,7 mil. Kč, tj. o 30 %. Jednalo se zejména o

- snížení příspěvku na investice o 6,2 mil. Kč
- snížení dlouhodobého koncepčního rozvoje – PRVOUK o 5,3 mil. Kč
- snížení financování v rámci ISPROFIN o 46,5 mil. Kč.

Vlastní výnosy fakulty v roce 2016 dosáhly částky 24,4 mil. Kč ve skladbě:

- poplatky správního charakteru (přijímací řízení)	2 283 814,37 Kč
- celoživotní vzdělávání	21 400,00 Kč
- kurzy	2 697 396,93 Kč
- samoplátci (zahraniční studenti)	329 731,37 Kč
- poplatky za nadstandardní studium	7 317 625,93 Kč
- interní příjmy laboratoří za činnosti pro projekty V+V	5 466 788,28 Kč
- konferenční a členské poplatky	585 062,76 Kč
- ostatní – akreditace, rigorózní řízení, služby, školka	5 720 562,95 Kč

Výnosy doplňkové činnosti dosáhly za rok 2016 hodnot 19, 8 mil. Kč v důsledku velké zakázky na měření geofyzikálních profilů jaderné elektrárny, která se odrazila v nárůstu oproti minulému roku o 3,5 mil. Kč; ostatní výnosy zůstaly v relaci předchozích let. Ve srovnání s předchozími roky výnos roku 2016 představuje v podstatě nejvyšší objem získaných finančních prostředků.



Vybrané výnosy (**Tabulka 6**) zahrnují převážně rozbory, analýzy, průzkumy a odborné konzultace prováděné na základě požadavků zadavatele. Jednotlivé akce mají oddělenou účetní evidenci a samostatně se vyhodnocují.

Náklady

Skladba výdajů, jejich výše i nárůst byla poplatná potřebám jednotlivých fakultních pracovišť a rozpočtové skladbě projektů výzkumu a vývoje. Největší podíl si trvale udržují materiálové a mzdové náklady.

Vlivy na nárůst nákladů byly popsány v úvodu v komentáři k výkazu zisků a ztrát.

Příjmy a výdaje z poplatků a úhrad za další činnosti (Tabulka 7):

Přijímací řízení

Položku ve výši 2,3 mil. Kč tvoří poplatky od uchazečů o studium na naší fakultě.

Získané prostředky jsou použity na úhradu nákladů spojených s agendou přijímacího řízení. Největší částky jsou vynaloženy na tisky brožur o studiu, tisky letáků a „Karolinky“

Poplatky za delší a další studium

V této položce je zahrnuta částka 6,6 mil. Kč, která byla vybrána od studentů studujících nad rámec základního studia. Byla použita v plné výši na tvorbu stipendijního fondu.

Samoplátcí

Výnosy činí 0,3 mil. Kč a jsou plně využívány na pokrytí výdajů spojených se studiem samoplátců.

Univerzita 3. Věku (U3V) a celoživotní vzdělávání

Výnosy za poskytování programů celoživotního vzdělávání byly ve výši 1,7 mil. Kč. Tyto příjmy byly použity na odměny lektorů a materiálové náklady spojených s výukou.

4 Vývoj a konečný stav fondů

Vývoj finančních prostředků v jednotlivých fondech tvořených fakultou:

Tabulka 11 - Fondy za rok 2016 (souhrnné údaje)

Tabulka 11b - Fond reprodukce investičního majetku za rok 2016

Tabulka 11c - Stipendijní fond za rok 2016

Tabulka 11e - Fond účelově určených prostředků za rok 2016

Tabulka 11f - Fond sociální za rok 2016

Tabulka 11g - Fond provozních prostředků za rok 2016

Rezervní fond (**Tabulka 11a**) a Fond odměn (**Tabulka 11d**) nebyly fakultou naplněny a tudíž mají nulový stav.

Fond reprodukce investičního majetku je tvořen odpisy z investičního majetku pořízeného z vlastních zdrojů. Snižující se hodnota odpisů majetku pořízeného z FRIM v porovnání s předchozími roky vyplývá z vyššího použití fondu na krytí investičních výdajů na stavby oproti pořizování přístrojů.

Stipendijní fond byl v roce 2016 tvořen poplatky za studium přesahující standardní dobu studia (§58 odst. 3 VŠ zákona), za další studium (§58 odst. 4 VŠ zákona) a daňově uznatelnými výdaji.

Stipendia vyplacená ze stipendijního fondu	částka
stipendium za vynikající studijní výsledky (prospěchové stipendium), §91, odst.2, písm. a	3 750 000
za vynikající vědecké a výzkumné výsledky, § 91, odst. 2, písm. b	329 700
v případech zvláštního zřetele hodných, § 91, odst. 2, písm. e	4 490 324
jiná stipendia (mimořádná, motivační)	1 466 000

Fond účelově určených prostředků byl tvořen v souladu s pravidly poskytovatelů finančních prostředků na projekty výzkumu a vědy. Jedná se o prostředky, které nemohly být čerpány v příslušném roce (odložené konference, služební cesty apod.).

Prostředky převedené z roku 2015 byly čerpány v roce 2016 na účely, ke kterým byly určeny.

Nedílnou součástí FÚUP tvoří příjmy z darů na podporu konkrétních činností ve vědecké činnosti nebo na podporu významných akcí v rámci fakulty:

Dárce a předmět daru	částka
Carl Zeiss s.r.o., dar - Biologická olympiáda pro střední školy	30 000,00
Diatech s.r.o., podpora 2 Workshop on Orogenic Processes in the Bohemian Massif	20 000,00
Nicolet CZ s.r.o. - podpora aktivit Divize analyt. chemie Evropské asociace pro chem a molekul.vědy	5 000,00
Malátová Irena - dar MŠ Rybička	800,00
Chromspec s.r.o., podpora aktivit Divize analyt. chemie Evropské asociace pro chem a molekul.vědy	4 000,00
Čs.mikroskopická společnost z.s., dar - výzkum. činnost na téma: "Skrytá druhová rozmanitost původců povrchových mykóz"	100 000,00
Duspěva Jan, dar na pořádání plesu Přírodovědecké fakulty	15 000,00
Nadační fond Neuron - sponzoring 6. ročník Dětské vědecké konference	67 000,00
Liga proti rakovině z.s., výzkum virových částic jako nanosystémů pro dopravu látek do nádor. buněk	353 800,00
The King Baudouin Foundation, dar pro vzdělávací aplikaci v hodnotě 21 000 USD	508 494,00
Celkem	1 104 094,00

Čerpání prostředků získaných z darů bylo v souladu s podmínkami darovacích smluv.

Fond sociální byl v roce 2016 naplněn částkou v hodnotě 1,3 % objemu vyplacených mezd; čerpání bylo v souladu s podmínkami poskytnutí finančních prostředků stanovenými opatřením děkana č. 12/2011

Příspěvky zaměstnancům	počet příjemců
na penzijní připojištění	324
na životní pojištění	23
na úroky z úvěru na bytové účely	2
na nenávratnou sociální výpomoc	1

Fond provozních prostředků fakulty byl v roce 2016 tvořen převedením finančních prostředků nespotebovaných pracovišti fakulty ve výši 40 mil. Kč a přidělem z hospodářského výsledku r. 2015 ve výši 6,1 mil. Kč. V čerpání fondu se projevil převod na posílení FRIMu v částce 27 mil. Kč a použití 20 tis. Kč na dar NADACI PARTNERSTVÍ (z přidělu ze zisku doplňkové činnosti).

5 Stav a pohyb majetku a závazků

Stav peněžních prostředků k 31. 12. 2016	Částka v Kč
Pokladna	191 694
Ceniny (stravenky)	610 720
Bankovní účty	540 425 707
Celkem	541 228 121

Na stavu cenin se projevila nutná zásoba stravenek pro výdej zaměstnancům fakulty na počátku ledna 2017.

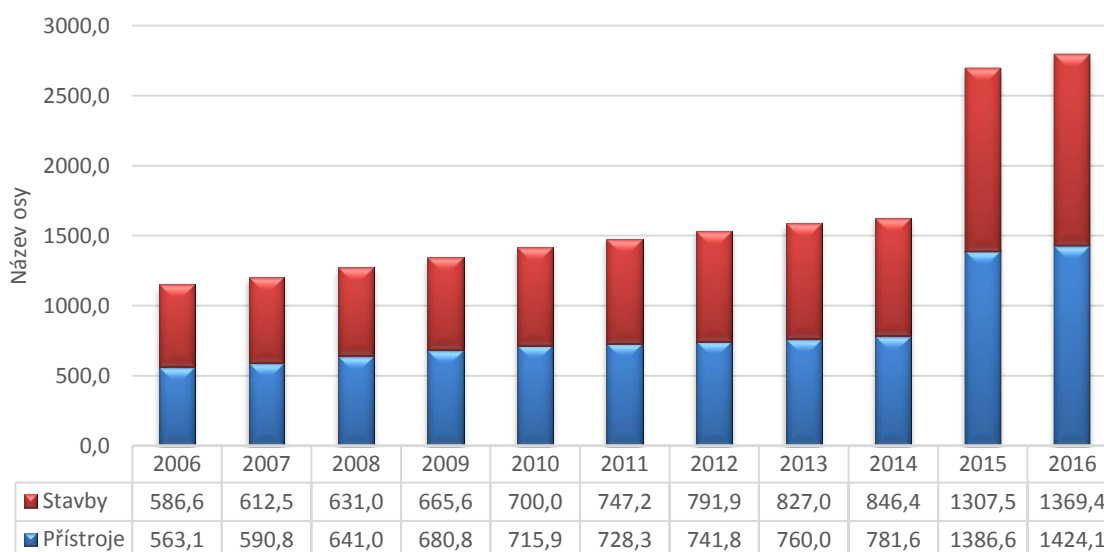
Na zvýšení hodnoty prostředků na bankovních účtech se projevilo

- investiční vyrovnání projektů operačních programů
- přijaté zálohy na rámcové programy

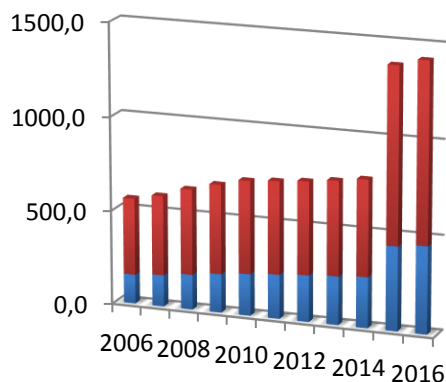
Nemovitý a movitý majetek

Investiční akce, které se odrazily v navýšení majetku již byly uvedeny v komentáři k rozvaze.

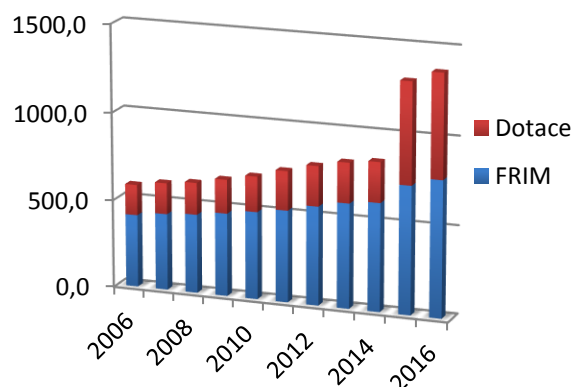
Skladba investic dle zdrojů financování:



Přístroje



Stavby



Z uvedených přehledů vyplývá přetrvávající trend vyšších investic do staveb.

Skladba majetku Přírodovědecké fakulty byla následovná:

stav k 31.12.2016 majetkové evidence	nehm.v ysl.výz kumu a vývoje	software	ocenit elná práva	drobný dl.nehm.majete k	ost.dl. nehm. majete k	pozemky	umělecká díla, předměty, sbírky	stavby	samostatné hm.mo.věci, soubory hm.mo.vě.	pěstit elké celky trv.p orost ů	drobný dl.hm.majetek	ost.dl.hm.maje tek
12 - Přírodovědecká fakulta	0,00	32 824 387,69	0,00	12 185 154,49	0,00	3 604 355,00	1 299 274,34	1 369 416 161,01	1 424 124 607,02	0,00	254 060 501,87	3 652 221,69

V současné době má fakulta svěřeny do užívání :

trvalé stavby:

Albertov 3/2078

Albertov 6/2038

Albertov 8/326

Benátská 2/433

Benátská 4/1965

Blatná – Tchořovice 71

Hlavova 8/2030

Horská 3

Klíčava, okr. Kladno

Legerova 5/1878

Na Slupi 16 – skleník

Na Slupi 16/12

Podolské nábřeží – Loděnice čp. 23

Poltruba
Rejvív 77
Rejvív 83
Ruda – Horusice 56
Velemín 142
Viničná 5 – skleníky
Viničná 5 – trafostanice
Viničná 5/1965
Viničná 7/1594
Viničná 7 – zvířetník
BIOCEV – Vestec u Prahy

Pozemky (bez stavby) :

Terénní Amfiteátr – Albertovské stráně

6 Závěr

Vlastní a vnější kontrolní činnosti

Pro zajištění vnitřního kontrolního systému jsou v prostředí Přírodovědecké fakulty stanoveny podmínky prostřednictvím příkazů děkana a tajemníka k ekonomickým záležitostem a k záležitostem týkajícím se nakládání s majetkem, hospodárného využívání poskytnutých finančních prostředků a dodržování platných předpisů.

Vnitřní kontrola je zajišťována

- stanovením pravidel ověřování účetních dokladů na předepsaných formulářích (oběh účetních dokladů; předběžnou finanční kontrolou, průběžnou a následnou kontrolou)
- podpisovými vzory – ověřování oprávněnosti k nakládání se svěřenými finančními prostředky za příslušné pracoviště nebo zakázku
- v účetnictví je vždy účtováno ve vztahu k evidenci na zakázku, tzn. každé pracoviště nebo projekt má přidělené číslo, pod kterým se sleduje a vyhodnocuje čerpání přidělených finančních prostředků
- součástí účetního software je modul rozpočtů umožňující sledovat, jak je hospodařeno se svěřenými finančními prostředky.

Každé pracoviště fakulty a projekt výzkumu a vědy má stanoven rozpočet, za hospodárné nakládání se svěřenými finančními prostředky je zodpovědný vedoucí pracoviště, nebo řešitel projektu.

Výsledky průběžného sledování čerpání finančních prostředků dle operativní evidence, výsledky kontrol a auditů jsou projednávány kolegiem děkana a s příslušnými pracovníky a jsou stanovena opatření k odstranění případných nedostatků.

Opatření k této oblasti jsou přijímána a vyhodnocována v rámci ročního rozboru především se zaměřením na trvalé zlepšování informační a kontrolní funkce programového vybavení fakulty a tím vytvoření podmínek k dodržování rozpočtových pravidel a finančních limitů a v neposlední míře i k zabránění možného vzniku rizik při užití a čerpání veřejných prostředků.

V roce 2016 proběhly na Přírodovědecké fakultě 3 kontroly ze strany Grantové agentury ČR; ve všech případech byly doměřeny odvody za porušení rozpočtové kázně z titulu vyplacení mezd neoprávněným osobám v souhrnné výši 86 852 Kč.

Pojištění majetku

Majetek fakulty je plně zajištěn pojistnou smlouvou proti živelným událostem, vandalismu a odcizení. Na pojistném bylo v roce 2016 uhrazeno 520.582,- Kč.

Od pojišťovny byly uhrazeny pojistné události:

Finanční vyrovnání pojistných událostí	částka
Finanční náhrada fakultě	423 913
Finanční náhrada zaměstnancům a studentům	0
Finanční náhrada osobám mimo fakultu	0
Celkem náhrada od pojišťovny	423 913
Spoluúčast fakulty	18 610
Celková hodnota pojistných událostí	442 523

Jednotlivé škodní události uvádí následující přehled:

Důvod škody	Úhrada od pojišťovny	Datum vzniku škodní události	Skutečná částka škody
Zničení notebooku	19 275,00	29.01.2016	24 275,00
Odcizení zámku na mince	3 250,00	24.01.2016	4 250,00
Vytopení laboratoře	69 406,00	05.04.2016	70 406,00
Vloupání Na Slupi 16 + Viničná 7	30 770,00	24.04.2016	32 770,00
Dešťová průtrž	29 057,00	31.05.2016	39 057,00
Poškození mikroskopu	229 256,00	21.06.2016	234 256,00
Odcizení NB,2x HDD	19 510,00	19.4-9.6.2016	20 510,00
Odcizení kola	5 999,00	7.-14.6.2016	6 999,00
Rozbitý dron	17 390,00	20.06.2016	10 000,00
Celkem	423 913,00		442 523,00

Ve srovnání s r. 2015 došlo ke zdvojnásobení hodnoty škodních událostí a to zejména z titulu poškození mikroskopu ve výši 234 tis. Kč, vzhledem k tomu, že nemohlo být zjištěno zavinění, byla celá škoda uhrazena pojišťovnou.

V Praze, dne 20.4.2017

Ing. Karel Mozr, MBA
tajemník fakulty

Tabulková část



Tabulka 1 Rozvaha (bilance)

Rozvaha (bilance) (1)				
Příloha č.1 k vyhlášce č. 504/2002 Sb. ve znění pozdějších předpisů				
Jednotlivé položky se vykazují v tis. Kč (§4, odst.3)	účet / součet (2)	řádek (3)	stav k 1.1.	stav k 31.12.
AKTIVA			sl. 1	sl. 2
A.Dlouhodobý majetek celkem	ř.2+10+21+28	0001	1 595 541	1 572 582
I. Dlouhodobý nehmotný majetek celkem	ř.3 až 9	0002	32 655	33 469
1.Nehmotné výsledky výzkumu a vývoje	012	0003	0	0
2.Software	013	0004	32 102	32 824
3.Ocenitelná práva	014	0005	0	0
4.Drobný dlouhodobý nehmotný majetek	018	0006	461	373
5.Ostatní dlouhodobý nehmotný majetek	019	0007	0	0
6.Nedokončený dlouhodobý nehmotný majetek	041	0008	92	272
7.Poskytnuté zálohy na dlouhodobý nehmotný majetek	051	0009	0	0
II. Dlouhodobý hmotný majetek celkem	ř.11 až 20	0010	2 761 277	2 871 725
1.Pozemky	031	0011	3 604	3 604
2.Umělecká díla,předměty a sbírky	032	0012	1 299	1 299
3.Stavby	021	0013	1 307 544	1 369 416
4.Hmotné movité věci a jejich soubory	022	0014	1 393 907	1 424 125
5.Pěstitelské celky trvalých porostů	025	0015	0	0
6.Dospělá zvířata a jejich skupiny	026	0016	0	0
7.Drobný dlouhodobý hmotný majetek	028	0017	27 552	25 005
8.Ostatní dlouhodobý hmotný majetek	029	0018	3 655	3 652
9.Nedokončený dlouhodobý hmotný majetek	042	0019	23 716	44 624
10.Poskytnuté zálohy na dlouhodobý hmotný majetek	052	0020	0	0
III. Dlouhodobý finanční majetek celkem	ř.22 až 27	0021	0	0
1.Podíly - ovládaná nebo ovládaná osoba	061	0022	0	0
2.Podíly - podstatný vliv	062	0023	0	0
3.Dluhové cenné papíry držené do splatnosti	063	0024	0	0
4.Půjčky organizačním složkám	066	0025	0	0
5.Ostatní dlouhodobé půjčky	067	0026	0	0
6.Ostatní dlouhodobý finanční majetek	069+043	0027	0	0
IV. Oprávky k dlouhodobému majetku celkem	ř.29 až 39	0028	-1 198 391	-1 332 612
1.Oprávky k nehmotným výsledkům výzkumu a vývoje	072	0029	0	0
2.Oprávky k softwaru	073	0030	-19 525	-22 994
3.Oprávky k ocenitelným právům	074	0031	0	0
4.Oprávky k drobnému dlouhodobému nehm. majetku	078	0032	-461	-373
5.Oprávky k ostatnímu dlouhodobému nehm. majetku	079	0033	0	0
6.Oprávky ke stavbám	081	0034	-406 667	-436 841
7.Oprávky k samost.movitým věcem a soub.movit.věcí	082	0035	-740 532	-843 748
8.Oprávky k pěstitelským celkům trvalých porostů	085	0036	0	0
9.Oprávky k základnímu stádu a tažným zvířatům	086	0037	0	0
10.Oprávky k drobnému dlouhodobému hmotnému majetku	088	0038	-27 552	-25 005
11.Oprávky k ostatnímu dlouhodobému hmotnému majetku	089	0039	-3 655	-3 652
B. Krátkodobý majetek celkem	ř.41+51+71+79	0040	528 338	571 159
I. Zásoby celkem	ř.42 až 50	0041	1 209	1 346
1.Materiál na skladě	112	0042	372	408
2.Materiál na cestě	119+111	0043	0	0
3.Nedokončená výroba	121	0044	0	0
4.Polotovary vlastní výroby	122	0045	0	0
5.Výrobky	123	0046	0	0
6.Mladá a ostatní zvířata a jejich skupiny	124	0047	0	0
7.Zboží na skladě a v prodejnách	132	0048	837	939
8.Zboží na cestě	139+131	0049	0	0
9.Poskytnuté zálohy na zásoby	z 314	0050	0	0
II. Pohledávky celkem	ř.52 až 70	0051	90 895	13 750
1.Odběratelé	311+386	0052	775	3 046
2.Směnky k inkasu	312	0053	0	0
3.Pohledávky za eskontované cenné papíry	313	0054	0	0
4.Poskytnuté provozní zálohy	z 314	0055	3 099	2 117
5.Ostatní pohledávky	315	0056	320	102
6.Pohledávky za zaměstnanci	335	0057	279	205
7.Pohledávky za institucemi sociálního zabezpečení a veřejného zdrav. pojištění	336	0058	0	0
8.Daň z příjmů	341	0059	0	0
9.Ostatní přímé daně	342	0060	0	0
10.Daň z přidané hodnoty	343	0061	156	40
11.Ostatní daně a poplatky	345	0062	0	0
12.Nároky na dotace a ostatní zúčtování se st.ozpočtem	346	0063	79 902	329
13.Nároky na dotace a ostatní zúčtování s rozpočtem orgánů územních samospr. celků	348	0064	0	0
14.Pohledávky za společníky sdruženými ve společnosti	358	0065	0	0
15.Pohledávky z pevných termínovaných operací a opcí	373	0066	0	0
16.Pohledávky z vydaných dluhopisů	375	0067	0	0
17.Jiné pohledávky	378	0068	6 363	4 159
18.Dohadné účty aktivní	388	0069	0	3 752
19.Opravná položka k pohledávkám	391	0070	0	0
III. Krátkodobý finanční majetek celkem	ř.72 až 78	0071	418 496	541 228
1.Peněžní prostředky v pokladně	211	0072	259	192
2.Ceniny	213	0073	866	611
3.Peněžní prostředky na účtech	22x	0074	417 371	540 426
4.Majetkové cenné papíry k obchodování	251	0075	0	0
5.Dluhové cenné papíry k obchodování	253	0076	0	0
6.Ostatní cenné papíry	256+259	0077	0	0
7.Peníze na cestě	261	0078	0	0
IV. Jiná aktiva celkem	ř.80 až 81	0079	17 738	14 835
1.Náklady příštích období	381	0080	7 689	7 371
2.Příjmy příštích období	385	0081	10 048	7 464
Aktiva celkem	ř. 1+40	0082	2 123 879	2 143 742

PASIVA			sl. 3	sl. 4
A. Vlastní zdroje celkem	ř.84+88	0083	1 969 513	1 956 338
I. Jmění celkem	ř.85 až 87	0084	1 991 214	1 966 362
1.Vlastní jmění	901	0085	1 598 930	1 575 972
2.Fondy	91x	0086	392 284	390 391
3.Oceňovací rozdíly z přecenění finančního majetku a závazků	921	0087	0	0
II. Výsledek hospodaření celkem	ř.89 až 91,137	0088	-21 700	-10 024
1.Účet výsledku hospodaření	963	0089	0	-10 024
2.Výsledek hospodaření ve schvalovacím řízení	931	0090	-21 868	0
3.Nerozdělený zisk, neuhrzená ztráta minulých let	932	0091	168	0
B. Cizí zdroje celkem	ř.93+95+103+127	0092	126 045	169 588
I. Rezervy celkem	ř.94	0093	0	0
1.Rezervy	941	0094	0	0
II. Dlouhodobé závazky celkem	ř.96 až 102	0095	0	0
1.Dlouhodobé úvěry	951	0096	0	0
2.Vydané dluhopisy	953	0097	0	0
3.Závazky z pronájmu	954	0098	0	0
4.Přijaté dlouhodobé zálohy	955	0099	0	0
5.Dlouhodobé směnky k úhradě	958	0100	0	0
6.Dohadné účty pasivní	z389	0101	0	0
7.Ostatní dlouhodobé závazky	959	0102	0	0
III. Krátkodobé závazky celkem	ř.104 až 126	0103	125 351	169 080
1.Dodavatelé	321+387	0104	3 372	11 333
2.Směnky k úhradě	322	0105	0	0
3.Přijaté zálohy	324	0106	169	243
4.Ostatní závazky	325	0107	821	643
5.Zaměstnanci	331	0108	36 920	39 638
6.Ostatní závazky vůči zaměstnancům	333	0109	502	444
7.Závazky k institucím sociálního zabezpečení a veřejného zdravotního pojištění	336	0110	21 881	21 758
8.Daň z příjmu	341	0111	0	0
9.Ostatní přímé daně	342	0112	8 222	8 087
10.Daň z přidané hodnoty	343	0113	0	0
11.Ostatní daně a poplatky	345	0114	0	0
12.Závazky ze vztahu ke státnímu rozpočtu	346	0115	33 413	33 506
13.Závazky ze vztahu k rozpočtu orgánů územních samosprávných celků	348	0116	41	35 012
14.Závazky z upsaných nesplacených cenných papírů a podílů	367	0117	0	0
15.Závazky ke společníkům sdruženým ve společnosti	368	0118	0	0
16.Závazky z pevných termínovaných operací a opcí	373	0119	0	0
17.Jiné závazky	379	0120	17 753	16 932
18.Krátkodobé úvěry	231	0121	0	0
19.Eskontní úvěry	232	0122	0	0
20.Vydané krátkodobé dluhopisy	241	0123	0	0
21.Vlastní dluhopisy	255	0124	0	0
22.Dohadné účty pasivní	z389	0125	2 258	1 485
23.Ostatní krátkodobé finanční výpomoci	249	0126	0	0
IV. Jiná pasiva celkem	ř.128 až 129	0127	694	508
1.Výdaje příštích období	383	0128	0	0
2.Výnosy příštích období	384	0129	694	508
Pasiva celkem	ř.83+92	0130	2 095 558	2 125 926
Účty nevstupující do RO	ř. 132+135	0131	28 321	17 816
I. Nevýsledkové účty	ř. 133+134	0132	3 052	4 492
1. Vnitřní zúčtování	395	0133	3 052	4 492
2. Papírové výnosy	902	0134		
II. Výsledkové účty	ř. 136+137	0135	25 268	13 324
1. Účet vnitroorganizačního výsledku hospodaření	7*, 8* + 692	0136	27 099	15 154
2. Výsledek vnitroorganizačního hospodaření ve schvalovacím řízení	930	0137	-1 830	-1 830
Celková pasiva			2 123 879	2 143 742

Hospodářský výsledek fakulty	
- Výkaz zisku a ztrát, ř. 63 = Rozvaha, ř. 89 - Výsledek bez vnitrouniverzitního okruhu	-10 024
- Výkaz zisku a ztrát, ř. 166 = Rozvaha, ř. 136 - Výsledek vnitrouniverzitního okruhu	15 154
Celkově dosažený výsledek	5 130

Tabulka 2 Výkaz zisku a ztráty - sumář

Výkaz zisku a ztráty (1)				
Příloha č.2 k vyhlášce č. 504/2002 Sb. ve znění pozdějších předpisů				
Jednotlivé položky se vykazují v tis. Kč (§4, odst.3)	účet / součet (2)	řádek (3)	hlavní činnost	doplňková (hospodářská) činnost
A. Náklady			sl. 1	sl.2
I. Spotřebované nákupy a nakupované služby	ř.2 až 7	0001	291 027	7 695
1.Spotřeba materiálu, energie a ostatních neskladovaných dodávek	501,502,503	0002	144 067	2 337
2.Prodané zboží	504	0003	0	458
3.Opravy a udržování	511	0004	18 301	82
4.Náklady na cestovné	512	0005	42 353	484
5.Náklady na reprezentaci	513	0006	714	1 373
6.Ostatní služby	518	0007	85 592	2 961
II.Změny stavu zásob vlastní činnosti a aktivace	ř.9 až 11	0008	0	0
7.Změna stavu zásob vlastní činnosti	561 až 564	0009	0	0
8.Aktivace materiálu, zboží a vnitroorganizačních služeb	571,572	0010	0	0
9.Aktivace dlouhodobého majetku	573,574	0011	0	0
III.Osobní náklady	ř.13 až 17	0012	659 018	6 567
10.Mzdové náklady	521	0013	488 248	5 327
11.Zákonné sociální pojištění	524	0014	157 802	1 239
12.Ostatní sociální pojištění	525	0015	0	0
13.Zákonné sociální náklady	527	0016	8 877	1
14.Ostatní sociální náklady	528	0017	4 091	0
IV.Daně a poplatky	ř.19	0018	93	14
15.Daně a poplatky	531,532,538	0019	93	14
V.Ostatní náklady	ř.21 až 27	0020	311 980	4 591
16.Smluvní pokuty, úroky z prodlení, ostatní pokuty a penále	541,542	0021	0	0
17.Odpis nedobytné pohledávky	543	0022	0	0
18.Nákladové úroky	544	0023	0	0
19.Kurzové ztráty	545	0024	249	4
20.Dary	546	0025	0	20
21.Manka a škody	548	0026	0	0
22.Jiné ostatní náklady	549	0027	311 731	4 567
VI.Odpisy, prodaný majetek, tvorba a použití rezerv a opravných položek	ř.29 až 33	0028	158 480	0
23.Odpisy dlouhodobého majetku	551	0029	158 480	0
24.Prodaný dlouhodobý majetek	552	0030	0	0
25.Prodané cenné papíry a podíly	553	0031	0	0
26.Prodaný materiál	554	0032	0	0
27.Tvorba a použití rezerv a opravných položek	556,559	0033	0	0
VII.Poskytnuté příspěvky	ř.35	0034	0	0
28.Poskytnuté čl.příspěvky a příspěvky zúčtované mezi org.složkami	581,582	0035	0	0
VIII.Daň z příjmů celkem	ř.37	0036	500	513
29.Daň z příjmů	591,595	0037	500	513
Náklady celkem	ř.1+8+12+18+20+28+34+36	0038	1 421 098	19 381
IX.Vnitroorganizační náklady celkem	ř.140	139	5 556	93
Vnitroorganizační náklady	799	140	5 556	93
Náklady celkem včetně vnitroorganizačních nákladů	ř. 38+139	141	1 426 655	19 474

B. Výnosy				
I.Provozní dotace	ř.40	0039	1 054 275	0
1.Provozní dotace	691	0040	1 054 275	0
II.Přijaté příspěvky	ř.42 až 44	0041	0	0
2.Přijaté příspěvky zúčtované mezi organizačními složkami	681	0042	0	0
3.Přijaté příspěvky (dary)	682	0043	0	0
4.Přijaté členské příspěvky	684	0044	0	0
III.Tržby za vlastní výkony a za zboží	601,602,604	0045	24 422	19 759
IV.Ostatní výnosy	ř.47 až 52	0046	327 295	4 704
5.Smluvní pokuty, úroky z prodlení, ostatní pokuty a penále	641,642	0047	0	0
6.Platby za odepsané pohledávky	643	0048	0	0
7.Výnosové úroky	644	0049	13	0
8.Kurzové zisky	645	0050	119	0
9.Zúčtování fondů	648	0051	44 133	1 206
10.Jiné ostatní výnosy	649	0052	283 029	3 498
V.Tržby z prodeje majetku	ř.54 až 58	0053	0	0
11.Tržby z prodeje dlouh. nehmotného a hmotného majetku	652	0054	0	0
12.Tržby z prodeje cenných papírů a podílů	653	0055	0	0
13.Tržby z prodeje materiálu	654	0056	0	0
14.Výnosy z krátkodobého finančního majetku	655	0057	0	0
15.Výnosy z dlouhodobého finančního majetku	657	0058	0	0
Výnosy celkem	ř.39+41+45+46+53	0059	1 405 992	24 463
VI.Vnitroorganizační výnosy celkem	ř.162+163	161	20 681	122
Vnitroorganizační výnosy	899	162	2 925	122
Dotace spoluřešení vnitro	692	163	17 756	0
Výnosy celkem včetně vnitroorganizačních výnosů	ř.59+161	164	1 426 673	24 585
C. Výsledek hospodaření před zdaněním	ř.59-38+36	0060	-14 607	5 595
D. Výsledek hospodaření po zdanění	ř.59-38	0061	-15 107	5 082
E. Výsledek hospodaření vnitro	ř.161-139	165	15 125	29
			hlavní + doplňková (hospodářská)	
Výsledek hospodaření před zdaněním bez vnitropodniku	ř.60/1+60/2	0062	-9 012	
Výsledek hospodaření po zdanění bez vnitropodniku	ř.61/1+61/2	0063	-10 024	
Výsledek hospodaření vnitro	ř.165/1+2	166	15 154	
Výsledek hospodaření po zdanění s vnitropodnikem	0063+166	167	5 130	

Tabulka 3 Hospodářský výsledek (HV) - výsledek hospodaření

(tis. Kč)

Součást VVŠ	HV z hlavní činnosti	HV z doplňkové činnosti	HV celkem
12 - Přírodovědecká fakulta	18	5 112	5 130

Tabulka 5 Veřejné zdroje financování VVŠ: prostředky poskytnuté a prostředky použité (1)

tis. Kč

Název údaje	č.ř.	I. Běžné prostředky		II. Kapitálové prostředky		III. Celkem	
		poskytnuto (2)	použito	poskytnuto	použito	poskytnuto	použito
		1	2	3	4	5	6
Prostředky z veřejných zdrojů (dotace a příspěvky) národní i zahraniční (ř.2+ř.27)	1	1 130 440	1 093 571	147 790	60 813	1 278 230	1 154 384
v tom: 1. prostředky plynoucí přes (z) veřejné rozpočty ČR (ř.3+ř.13+ř.20)	2	1 108 413	1 071 545	147 719	60 742	1 256 132	1 132 287
v tom: získané přes kapitolu MŠMT (ř.4+ř.7)	3	863 498	827 902	109 088	57 158	972 586	885 060
v tom: dotace na programy strukturálních fondů (3) (ř.5+ř.6)	4	35 172	138	44 723	0	79 895	138
v tom: dotace spojené se vzdělávací činností	5	35 041	0	0	0	35 041	0
dotace na VaV	6	131	138	44 723	0	44 854	138
dotace ostatní (ř.8+ř.12)	7	828 326	827 764	64 365	57 158	892 691	884 922
v tom: dotace spojené se vzdělávací činností (ř.9+ř.10+ř.11)	8	395 146	395 146	61 137	53 930	456 283	449 076
příspěvek	9	390 738	390 738	27 647	27 647	418 385	418 385
dotace spojené s programy reprodukce majetku	10	0	0	31 795	24 588	31 795	24 588
ostatní dotace	11	4 408	4 408	1 695	1 695	6 103	6 103
dotace na VaV	12	433 180	432 618	3 228	3 228	436 408	435 846
získané přes ostatní kapitoly státního rozpočtu (ř.14+ř.17)	13	243 820	242 548	4 042	3 584	247 862	246 132
v tom: dotace na operační programy EU (ř.15+ř.16)	14	1 044	0	0	0	1 044	0
v tom: dotace spojené se vzdělávací činností	15	1 044	0	0	0	1 044	0
dotace na VaV	16	0	0	0	0	0	0
dotace ostatní (ř.18+ř.19)	17	242 776	242 548	4 042	3 584	246 818	246 132
v tom: dotace spojené se vzdělávací činností	18	2 116	2 116	0	0	2 116	2 116
dotace na VaV	19	240 660	240 431	4 042	3 584	244 702	244 016
získané přes územní rozpočty (ř.21+ř.24)	20	1 095	1 095	34 589	0	35 684	1 095
v tom: dotace na operační programy EU (ř.22+ř.23)	21	320	320	34 589	0	34 909	320
v tom: dotace spojené se vzdělávací činností	22	320	320	34 589	0	34 909	320
dotace na VaV	23	0	0	0	0	0	0
dotace ostatní (ř.25+ř.26)	24	775	775	0	0	775	775
v tom: dotace spojené se vzdělávací činností	25	775	775	0	0	775	775
dotace na VaV	26	0	0	0	0	0	0
v tom: 2. veřejné prostředky ze zahraničí (získané přímo VVŠ) (ř.28+ř.29)	27	22 027	22 027	71	71	22 097	22 097
dotace spojené se vzdělávací činností	28	0	0	0	0	0	0
dotace na VaV	29	22 027	22 027	71	71	22 097	22 097
SOUHRN 1 (4) (ř.31+ř.36)	30	1 130 440	1 093 571	147 790	60 813	1 278 230	1 154 384
v tom: dotace spojené se vzdělávací činností (ř.32+ř.33+ř.34+ř.35)	31	434 442	398 358	95 726	53 930	530 168	452 288
v tom: získané přes kapitolu MŠMT (ř.5+ř.8)	32	430 187	395 146	61 137	53 930	491 324	449 076
získané přes ostatní kapitoly státního rozpočtu (ř.15+ř.18)	33	3 161	2 116	0	0	3 161	2 116
získané přes územní rozpočty (ř.22+ř.25)	34	1 095	1 095	34 589	0	35 684	1 095
veřejné prostředky ze zahraničí (získané přímo VVŠ) (ř.28)	35	0	0	0	0	0	0
dotace na VaV (ř.37+ř.38+ř.39+ř.40)	36	695 997	695 214	52 064	6 883	748 061	702 096
v tom: získané přes kapitolu MŠMT (ř.6+ř.12)	37	433 311	432 756	47 951	3 228	481 263	435 984
získané přes ostatní kapitoly státního rozpočtu (ř.16+ř.19)	38	240 660	240 431	4 042	3 584	244 702	244 016
získané přes územní rozpočty (ř.23+ř.26)	39	0	0	0	0	0	0
veřejné prostředky ze zahraničí (získané přímo VVŠ) (ř.29)	40	22 027	22 027	71	71	22 097	22 097
SOUHRN 2 (ř.42+ř.46)	41	1 130 440	1 093 571	147 790	60 813	1 278 230	1 154 384
v tom: dotace spojené se vzdělávací činností (ř.43+ř.44+ř.45)	42	434 442	398 358	95 726	53 930	530 168	452 288
v tom: dotace na programy strukturálních fondů (ř.5+ř.15+ř.22)	43	36 405	320	34 589	0	70 994	320
dotace ostatní (ř.8+ř.18+ř.25)	44	398 038	398 038	61 137	53 930	459 174	451 967
veřejné prostředky ze zahraničí (získané přímo VVŠ) (ř.28)	45	0	0	0	0	0	0
dotace na VaV (ř.47+ř.48+ř.49)	46	695 997	695 214	52 064	6 883	748 061	702 096
v tom: dotace na programy strukturálních fondů (ř.6+ř.16+ř.23)	47	131	138	44 723	0	44 854	138
dotace ostatní (ř.12+ř.19+ř.26)	48	673 840	673 049	7 270	6 812	681 110	679 861
veřejné prostředky ze zahraničí (získané přímo VVŠ) (ř.29)	49	22 027	22 027	71	71	22 097	22 097

Tabulka 5.a **Financování vzdělávací a vědecké, výzkumné, vývojové a inovační, umělecké a další tvůrčí činnosti**

(bez prostředků poskytovaných na programové financování, na operační programy a VaV)

(tis. Kč)

č.ř.	Druh podpory (dotační položky a ukazatele) (1)	Prostředky z veřejných zdrojů běžné		Prostředky z veřejných zdrojů kapitálové		Prostředky z veřejných zdrojů celkem		Převody do fondů (4)			Vratka nevyčerpaných prostředků	Ostatní použité neveřej. zdroje (5)	Použité zdroje celkem
		použité (e)		použité		poskytnuté		FRIM	FPF	FÚP			
		a	b	c	d	e-a+c	f=b+d						
		poskytnuté (2)		poskytnuté		poskytnuté					j=e-f	k	l=f+h+k
1	MŠMT	395 146	395 146	29 342	29 342	424 488	424 488	14	39 983	0	0	0	424 488
2	Příspěvek	390 738	390 738	27 647	27 647	418 385	418 385	0	39 983	0	0	0	418 385
3	A+K Studijní programy a s nimi spojená tvůrčí činnost	312 202	312 202	25 910	25 910	338 112	338 112	0	39 809	0	0	0	338 112
4	C Stipendia pro studenty doktorských studijních programů	70 830	70 830	0	0	70 830	70 830	0	30	0	0	0	70 830
5	D Zahraniční studenti a mezinárodní spolupráce	256	256	0	0	256	256	0	0	0	0	0	256
6	F Fond vzdělávací politiky	487	487	0	0	487	487	0	110	0	0	0	487
7	I Institucionální plány	6 963	6 963	1 737	1 737	8 700	8 700	0	34	0	0	0	8 700
8	S Sociální stipendia	0	0	0	0	0	0	0	0	0	0	0	0
9	U Ubytovací stipendia	0	0	0	0	0	0	0	0	0	0	0	0
10	Dotace	4 408	4 408	1 695	1 695	6 103	6 103	14	0	0	0	0	6 103
11	D Zahraniční studenti a mezinárodní spolupráce	2 634	2 634	0	0	2 634	2 634	0	0	0	0	0	2 634
12	I Rozvojové programy - centralizované rozvojové projekty	1 065	1 065	1 695	1 695	2 760	2 760	14	0	0	0	0	2 760
13	J Dotace na ubytování a stravování	0	0	0	0	0	0	0	0	0	0	0	0
14	I ostatní: ostatní odbory MŠMT	709	709	0	0	709	709	0	0	0	0	0	709
15	Dům zahraniční spolupráce	0	0	0	0	0	0	0	0	0	0	0	0
16	Ostatní kapitoly státního rozpočtu	2 116	2 116	0	0	2 116	2 116	0	0	0	0	0	2 116
17	Ministerstvo zdravotnictví	0	0	0	0	0	0	0	0	0	0	0	0
18	Ministerstvo kultury	0	0	0	0	0	0	0	0	0	0	0	0
19	Ministerstvo zemědělství	340	340	0	0	340	340	0	0	0	0	0	340
20	Ministerstvo práce a sociálních věcí	0	0	0	0	0	0	0	0	0	0	0	0
21	Ministerstvo zahraničních věcí	250	250	0	0	250	250	0	0	0	0	0	250
22	Ministerstvo pro místní rozvoj	27	27	0	0	27	27	0	0	0	0	0	27
23	Ministerstvo vnitra	0	0	0	0	0	0	0	0	0	0	0	0
24	Ministerstvo financí	0	0	0	0	0	0	0	0	0	0	0	0
25	Česká rozvojová agentura	1 500	1 500	0	0	1 500	1 500	0	0	0	0	0	1 500
26	Úřad vlády ČR	0	0	0	0	0	0	0	0	0	0	0	0
27	Územní rozpočty	775	775	0	0	775	775	0	0	0	0	0	775
28	Obce a městské části	0	0	0	0	0	0	0	0	0	0	0	0
29	Kraje a MHMP	775	775	0	0	775	775	0	0	0	0	0	775
30	Podpora de minimis: ostatní*	0	0	0	0	0	0	0	0	0	0	0	0
31	Prostředky ze zahraničí (získané přímo VVŠ)	0	0	0	0	0	0	0	0	0	0	0	0
32	Evropská unie mimo evropské fondy	0	0	0	0	0	0	0	0	0	0	0	0
33		0	0	0	0	0	0	0	0	0	0	0	0
34		0	0	0	0	0	0	0	0	0	0	0	0
35		0	0	0	0	0	0	0	0	0	0	0	0
36		0	0	0	0	0	0	0	0	0	0	0	0
37	Zahraničí ostatní mimo EU	0	0	0	0	0	0	0	0	0	0	0	0
38		0	0	0	0	0	0	0	0	0	0	0	0
39		0	0	0	0	0	0	0	0	0	0	0	0
40		0	0	0	0	0	0	0	0	0	0	0	0
41		0	0	0	0	0	0	0	0	0	0	0	0
42		0	0	0	0	0	0	0	0	0	0	0	0
43	C e l k e m	398 038	398 038	29 342	29 342	427 380	427 380	14	39 983	0	0	0	427 380

Tabulka 5.b Financování výzkumu a vývoje

(bez prostředků poskytnutých na operační programy EU)

(tis. Kč)

č.ř.	Druh podpory/název programu (1)	Prostředky z veřejných zdrojů běžné				Prostředky z veřejných zdrojů kapitálové				Prostředky z veřejných zdrojů celkem				z toho zdroje zahr. v % (h)	z toho zajištěno spolupříř.(5)	z toho převody do FUJP (6)	Vratka nevyčerp. prostředků	Ostatní použité nevěřejné zdroje (7)	Použité zdroje celkem
		poskytnuté (2)		použité (3)		poskytnuté		použité		poskytnuté		použité							
		a	b	c	d	e-a+c	f-b+d	g	h-e-f	i	j=f+h								
1	MŠMT	433 180	432 618	3 228	3 228	436 408	435 846	16 068	261	562	0	435 846							
2	Institucionální podpora (IP)	321 494	321 436	3 228	3 228	324 722	324 664	15 762	203	58	0	324 664							
3	IP na dlouh. koncepci rozvoje výzk. organizací	290 956	290 956	3 228	3 228	294 184	294 184	194	0	0	0	294 184							
4	IP na mezinárodní spolupráci ČR ve VaV	30 538	30 481	0	0	30 538	30 481	15 762	9	58	0	30 481							
5	7. rámcové programy	151	151	0	0	151	151	0	0	0	0	151							
6	Mobilita výzkumných pracovníků	529	471	0	0	529	471	0	9	58	0	471							
7	Norské fondy (Česko-Norský výzk. progr. CZ09)	29 858	29 858	0	0	29 858	29 858	15 762	0	0	0	29 858							
8	Visegrádská skupina + Japonsko - rozvoj spolupráce	0	0	0	0	0	0	0	0	0	0	0							
9	Česko-bavorská spolupráce	0	0	0	0	0	0	0	0	0	0	0							
10	Česko-izraelská spolupráce	0	0	0	0	0	0	0	0	0	0	0							
11	Účelová podpora	111 686	111 181	0	0	111 686	111 181	306	58	504	0	111 181							
12	Aplikovaný výzkum	15 256	15 256	0	0	15 256	15 256	306	48	0	0	15 256							
13	v tom: COST(LD)	3 130	3 130	0	0	3 130	3 130	306	0	0	0	3 130							
14	EUPRO II (LE)	0	0	0	0	0	0	0	0	0	0	0							
15	JINGO II (LG)	0	0	0	0	0	0	0	0	0	0	0							
16	KONTAKT II (LH)	1 907	1 907	0	0	1 907	1 907	48	0	0	0	1 907							
17	NAVRAT (LK)	0	0	0	0	0	0	0	0	0	0	0							
18	ERC (LL)	0	0	0	0	0	0	0	0	0	0	0							
19	Národní program udržitelnosti (LO)	10 219	10 219	0	0	10 219	10 219	0	0	0	0	10 219							
20	Informace - základ výzkumu (LR)	0	0	0	0	0	0	0	0	0	0	0							
21	Specifický vysokokošický výzkum	90 108	89 603	0	0	90 108	89 603	0	0	504	0	89 603							
22	Velké infrastruktury	6 322	6 322	0	0	6 322	6 322	0	9	0	0	6 322							
23	Ostatní kapitoly státního rozpočtu	240 660	240 431	4 042	3 584	244 702	244 016	43 208	2 799	686	50	244 066							
24	Ministerstva	1 720	1 720	2 265	1 980	3 985	3 700	0	16	285	50	3 750							
25	Ministerstvo kultury	0	0	0	0	0	0	0	0	0	0	0							
26	Ministerstvo zemědělství	1 384	1 384	0	0	1 384	1 384	0	16	0	50	1 434							
27	Ministerstvo vnitra	336	336	2 265	1 980	2 601	2 316	0	0	285	0	2 316							
28	Ministerstvo financí	0	0	0	0	0	0	0	0	0	0	0							
29	Grantové agentury	238 940	238 711	1 777	1 604	240 717	240 316	43 208	2 783	401	0	240 316							
30	GACR	232 774	232 550	1 777	1 604	234 551	234 155	43 208	2 761	396	0	234 155							
31	TACR	6 166	6 161	0	0	6 166	6 161	0	22	5	0	6 161							
32	AZV - MZ	0	0	0	0	0	0	0	0	0	0	0							
33	Územní rozpočty	0	0	0	0	0	0	0	0	0	0	0							
34	obce a městské části	0	0	0	0	0	0	0	0	0	0	0							
35	Kraje a MHMP	0	0	0	0	0	0	0	0	0	0	0							
36	Prostředky ze zahraničí (získané přímo VVŠ)	22 027	22 027	71	71	22 097	22 097	0	0	0	0	22 097							
37	Evropská unie mimo evropské fondy	22 027	22 027	71	71	22 097	22 097	0	0	0	0	22 097							
38	7. rámcové programy	12 654	12 654	0	0	12 654	12 654	0	0	0	0	12 654							
39	Horizon 2020	9 373	9 373	71	71	9 443	9 443	0	0	0	0	9 443							
40	0	0	0	0	0	0	0	0	0	0	0	0							
41	0	0	0	0	0	0	0	0	0	0	0	0							
42	Zahraníčí ostatní mimo EU	0	0	0	0	0	0	0	0	0	0	0							
43	0	0	0	0	0	0	0	0	0	0	0	0							
44	0	0	0	0	0	0	0	0	0	0	0	0							
45	0	0	0	0	0	0	0	0	0	0	0	0							
46	0	0	0	0	0	0	0	0	0	0	0	0							
47	C e l k e m	695 867	695 076	7 341	6 883	703 207	701 959	59 276	3 060	1 249	50	702 009							

Tabulka 5.c Financování programů reprodukce majetku

(tis. Kč)

č.ř.	Identifikační číslo EDS	Název akce	Prostředky z veřejných zdrojů běžné (1)		Prostředky z veřejných zdrojů kapitálové		Prostředky z veřejných zdrojů celkem		Vratka nevyčerpaných prostředků	Vlastní použité (3)	Ostatní použité nevěřejné zdroje celkem (4)	Použité zdroje celkem
			a	b	c	d	e=a+c	f=b+d				
1	133D21E000001	UK-PřF- Přístavba knižovny Hlavova 8	0	0	21 062	13 855	21 062	13 855	7 207	364		13 855
2	133D21E000024	UK - PřF - Půdní vestavby Hlavova 8	0	0	10 733	10 733	10 733	10 733	0			11 096
3												0
4												0
5												0
6												0
7												0
8												0
9												0
10												0
11												0
12												0
13												0
14												0
15												0
16												0
17												0
18												0
19												0
20												0
21												0
22												0
23												0
24												0
25	C e l k e m (5)		0	0	31 795	24 588	31 795	24 588	7 207	364	0	24 951

Tabulka 5.d Financování programů strukturálních fondů

č.ř.	Operační program/prioritní osa/oblast podpory (1)	VaV (2)	Prostředky z veřejných zdrojů běžné			Prostředky z veřejných zdrojů kapitálové			Prostředky z veřejných zdrojů použité			z toho z zdrojů EU % (5) f*	z toho zajištěno spolupříst. f**	Nevčerp. z poskytv. pr. v roce (7) g-e-f	Vratka nevyčerp. prostřed. (8) h	Ostatní použ. nev. zdr. celk. (9) i	Použité zdroje celkem j=f+i
			a	b	c	d	e-a-b-c	f-b-d	g-a-b-c								
			poskytnuté (3)	použité (4)	poskytnuté	použité	poskytnuté	použité	poskytnuté								
1	MŠMT		35 172	138	44 723	0	0	79 895	138	0	0	79 757	0	0	138		
2	OP VK - Vzdělávání pro konkurenceschopnost		0	0	0	0	0	0	0	0	0	0	0	0	0		
3	PO 1 - Počáteční vzdělávání		0	0	0	0	0	0	0	0	0	0	0	0	0		
4	1.1 Zvyšování kvality ve vzdělávání																
5	1.3 Další vzdělávání pracovníků škol a školských zařízení																
6	PO 2 - Terciární vzdělávání, výzkum a vývoj		0	0	0	0	0	0	0	0	0	0	0	0	0		
7	2.2 Vysokoškolské vzdělávání																
8	2.3 Lidské zdroje ve VaV																
9	OP VaV/PI - Výzkum a vývoj pro inovace	VaV (2)	131	138	44 723	0	0	44 854	138	0	0	44 717	0	0	138		
10	PO 1 - Evropská centra excelence	VaV (2)	0	0	0	0	0	0	0	0	0	0	0	0	0		
11	1.1 Evropská centra excelence	VaV (2)															
12	PO 2 - Regionální VaV centra	VaV (2)	44	44	36 578	0	0	36 622	44	0	0	36 578	0	0	44		
13	2.1 Regionální VaV centra	VaV (2)	44	44	36 578	0	0	36 622	44	85	0	36 578	0	0	44		
14	PO 3 - Komercializace a popularizace VaV	VaV (2)	0	0	0	0	0	0	0	0	0	0	0	0	0		
15	3.1 Komercializace výsledků VO a ochrana duševního vl.	VaV (2)															
16	PO 4 - Infrastruktura pro výzkum na VŠ spojenou s výzkumem	VaV (2)	87	94	8 145	0	0	8 233	94	0	0	8 139	0	0	94		
17	4.1 Infrastruktura pro výzkum na VŠ spojenou s výzkumem	VaV (2)	87	94	8 145	0	0	8 233	94	85	0	8 139	0	0	94		
18	OP VVV - Výzkum, vývoj a vzdělávání	VaV (2)	35 041	0	0	0	0	35 041	0	0	0	35 041	0	0	0		
19	PO 1 - Posilování kapacit pro kvalitní výzkum		35 041	0	0	0	0	35 041	0	0	0	35 041	0	0	0		
20	1.1 Zvýšení mezinárodní kvality výzkumu a jeho výsledků		35 041	0	0	0	0	35 041	0	71	0	35 041	0	0	0		
21																	
22	PO 2 - Rozvoj VŠ a lidských zdrojů pro VaV		0	0	0	0	0	0	0	0	0	0	0	0	0		
23																	
24																	
25	PO 3 - Rovný přístup ke kvalitnímu ... vzdělávání		0	0	0	0	0	0	0	0	0	0	0	0	0		
26																	
27																	
28	Ostatní kapitoly státního rozpočtu (ministerstva, agentury)		1 044	0	0	0	0	1 044	0	0	0	1 044	0	0	0		
29	MPSV OP Z 1.2 Rovnost žen a mužů ve všech oblastech, a to i pokud		1 044	0	0	0	0	1 044	0	50	0	1 044	0	0	0		
30																	
31																	
32																	
33																	
34																	
35	Územní rozpočty		320	320	34 589	0	0	34 909	320	0	0	34 589	0	0	320		
36	OP PA - Operační program Praha Adaptabilita		0	0	0	0	0	0	0	0	0	0	0	0	0		
37	PO 1 - Podpora rozvoje malostní ekonomiky		0	0	0	0	0	0	0	0	0	0	0	0	0		
38	1.1 Další prof. vzděl. v zaměstnání a partnera																
39	PO 2 - Podpora vstupu na trh práce		0	0	0	0	0	0	0	0	0	0	0	0	0		
40	2.1 Podpora souladu pracovního a soukromého života																
41	PO 3 - Modernizace počátečního vzdělávání		0	0	0	0	0	0	0	0	0	0	0	0	0		
42	3.1 Rozvoj a zkvalitnění studijních programů VŠ a VOŠ																
43	OP PK - Operační program Praha konkurenceschopnost		320	320	34 589	0	0	34 909	320	0	0	34 589	0	0	320		
44	PO 3 - Inovace a podnikání		320	320	34 589	0	0	34 909	320	0	0	34 589	0	0	320		
45	3.1 Rozvoj inovačního prostředí a partnerství mezi základnou VaV a praxí		320	320	34 589	0	0	34 909	320	92	0	34 589	0	0	320		
46	OP VK - Vzdělávání pro konkurenceschopnost		0	0	0	0	0	0	0	0	0	0	0	0	0		
47	PO 1 - Počáteční vzdělávání		0	0	0	0	0	0	0	0	0	0	0	0	0		
48	1.3 Další vzdělávání pracovníků škol a školských zařízení																
49	PO 2 - Terciární vzdělávání, výzkum a vývoj		0	0	0	0	0	0	0	0	0	0	0	0	0		
50	2.3 Lidské zdroje ve VaV																
51	PO 3 - Další vzdělávání		0	0	0	0	0	0	0	0	0	0	0	0	0		
52	3.2 Podpora nabídky dalšího vzdělávání		0	0	0	0	0	0	0	0	0	0	0	0	0		
53	C e l k e m		36 536	458	79 312	0	0	115 848	458	0	0	115 390	0	0	458		

Tabulka 6 Přehled vybraných výnosů

(v tis. Kč)

č.ř.	Vybrané činnosti	Výnosy za rok (1)		
		Hlavní činnost	Doplňková činnost	Celkem
A	Transfer znalostí (1)	0	6 588	6 588
A.1	Příjmy z licenčních smluv (2)	0	442	442
A.2	Příjmy ze smluvního výzkumu (3)	0	6 145	6 145
A.3	Placené vzdělávací kurzy pro zaměstnance subjektů aplikační sféry (4)	0	0	0
A.4	Konzultace a poradenství (5)			0
B	Tržby za vlastní služby (6)	24 422	17 542	41 965
C	Pronájem	0	1 613	1 613
C.1	budovy, stavby, haly		64	64
C.2	pozemky		209	209
C.3	prostory (7)		1 341	1 341
C.4	ostatní		0	0
D	Tržby z prodeje majetku	0	0	0
D.1	budovy, stavby, haly			0
D.2	pozemky			0
D.3	ostatní			0
E	Dary	714	15	729
F	Dědictví			0

Tabulka 7 Příjmy z poplatků a úhrad za další činnosti poskytované veřejnou vysokou školou

č.ř.	Položka	Stipendijní fond - tvorba (1)		Výnosy (1)		Počet studentů (2)		Průměrná částka na 1 studenta (3)
		a	b	c	d			
1	Poplatky stanovené dle § 58 zákona 111/1998 Sb.	6 617	2 614	4 680	–			
2	poplatky za úkony spojené s přijímacím řízením (§ 58 odst. 1)	–	2 284	4 275	0,534			
3	poplatky za nadstandardní dobu studia (§58 odst. 3)	6 617	–	385	17,187			
4	poplatky za studium v dalším stud. programu (§58 odst. 4)	–	–	–	–			
5	poplatky za studium v cizím jazyce (§58 odst. 5)	–	330	20	16,487			
6	Úhrada za další činnosti poskytované vysokou školou (4)	0	1 661	939	–			
7	úplata za poskytování programů CŽV (§ 60) mimo U3V	–	1 555	694	2,241			
8	úplata za poskytování U3V	–	106	245	0,431			
9	úplata za vzdělávání v mezinárodně uznávaném kursu (§ 60a)	–	–	–	–			
10	poplatek za úkony spojené s rigorózní zkouškou (§ 46; 5)	–	–	–	–			
11	úplata za používání zařízení pro přípravu k rigor. zk. (§ 46; 5)	–	–	–	–			
12	vystavení opisu dokladu o studiu	–	–	–	–			
13	vystavení cizojazyčného dokladu o studiu	–	–	–	–			
14	přípojení soukromého zařízení k počítačové síti univerzity a služby s tím související	–	–	–	–			
15	vystavení duplikátu pro přístup do počítačových sítí (např. vstupní počítačové heslo) a duplikátu prostředku pro vstup do objektu (např. čipová karta) tam, kde nelze využívat průkaz studenta	–	–	–	–			
16	vystavení opisu dokladu vyhotoveného z archiválií	–	–	–	–			
17	úkony spojené s pojištěním přístrojů distančně zapůjčených studentům	–	–	–	–			
18	prodej informačních brožur (povinnost jejich nákupu nelze od studentů vyžadovat)	–	–	–	–			
20	Celkem (5)	6 617	4 275	5 619	–			

Tabulka 8 Pracovníci a mzdové prostředky

Tab. 8.a: Pracovníci a mzdové prostředky (dle zdroje financování mzdy a OON) (1)

(v tis. Kč)

č.ř.	Ukazatel	Zdroj financování																					
		kapitola 333 - MŠMT						Operace programy EU						Fondy						Ostatní zdroje		CELKEM	
		bez VAV			VAV			VAV z ostatních zdrojů (bez operačních progr.)			MŠMT OP VK			MŠMT OP Vavpi			ostatní poskytovatelé			mzdy		OON	
		mzdy	OOO	mzdy	OOO	mzdy	OOO	mzdy	OOO	mzdy	OOO	mzdy	OOO	mzdy	OOO	mzdy	OOO	mzdy	OOO	mzdy	OOO	mzdy	OOO
1	vysoká škola	80 606,368	2 946,530	120 714,383	180,000	33 603,113	80,000	2 189,250	0,000	0,000	0,000	2 052,011	0,000	2 734,123	164,096	2 833,319	3 211,417	283,319	245 110,665	3 653,945			
2	škola	13 789,354	2 749,440	41 588,265	1 114,600	43 967,121	1 148,470	6 046,490	309,180	0,000	0,000	1 289,126	0,000	779,049	83,000	4 012,415	247,950	114 521,820	5 652,640				
3	ostatní	55 773,597	2 337,901	40 674,895	2 090,406	9 377,865	11 967,760	1 444,000	242,004	0,000	0,000	51,000	0,000	226,010	1 340,478	912,654	1 197,441	108 460,021	19 175,990				
4	kam	0,000	0,000	0,000	0,000	0,000	0,000	0,000	0,000	0,000	0,000	0,000	0,000	0,000	0,000	0,000	0,000	0,000	0,000	0,000	0,000		
5	VzALS	0,000	0,000	0,000	0,000	0,000	0,000	0,000	0,000	0,000	0,000	0,000	0,000	0,000	0,000	0,000	0,000	0,000	0,000	0,000	0,000	0,000	
6	CELKEM	150 169,319	8 033,871	202 977,543	3 383,006	86 948,099	13 196,230	9 729,740	551,184	0,000	0,000	3 392,137	0,000	3 739,182	1 587,574	8 136,486	1 728,710	465 092,506	28 482,575				

Tab. 8.b: Pracovníci a mzdové prostředky (bez OON)

(v tis. Kč)

č.ř.	Ukazatel	kapitola 333 - MŠMT										CELKEM			
		počet pracovníků (B)					ostatní zdroje rozpočtu vŠ					Průměrná měsíční mzda		Průměrná měsíční mzda	
		1	2	3=sl.2/12/61.1	4	5	Mzdy	Průměrná měsíční mzda	Počet pracovníků	Mzdy	Průměrná měsíční mzda	Počet pracovníků	Mzdy	Průměrná měsíční mzda	
1	profesoři	37,113	41 569,667	93,340	12,351	9 875,856	49,464	51 445,523	86,672						
2	docenti	75,387	67 154,070	74,233	22,368	14 696,500	97,755	81 850,570	69,775						
3	akademici odborní asistenti	126,301	75 026,098	49,502	32,230	17 325,815	158,531	92 351,913	48,546						
4	pracovníci asistenti	16,025	6 916,963	35,970	1,964	1 123,851	17,989	8 040,814	37,249						
5	Ysoká škola (A)	20,808	9 497,737	38,037	0,104	98,184	20,912	9 595,921	38,239						
6	lektorů	2,548	1 156,216	37,814	1,371	669,708	3,919	1 825,924	38,826						
7	ped.prac. VII	278,182	201 320,751	60,308	70,388	43 789,914	348,570	245 110,665	58,599						
8	CELKEM	119,757	55 377,619	38,535	137,313	56 144,201	257,070	111 521,820	36,152						
9	vedecí pracovníci (E)	260,994	96 448,492	30,795	38,461	12 011,529	289,455	108 460,021	30,183						
10	ostatní (G)	0,000	0,000	0,000	0,000	0,000	0,000	0,000	0,000						
11	kam	0,000	0,000	0,000	0,000	0,000	0,000	0,000	0,000						
12	VzALS	658,933	353 146,862	44,661	246,162	111 945,644	905,095	465 092,506	42,822						
	CELKEM														

Tabulka 9 Stipendia

(v tis. Kč, na 3 desetinná místa)

č.ř.	Druh stipendia	Zdroje										CELKEM		Celkem vyplá cená (2)				
		Příspěvek / dotace MŠMT v rámci GAUK, SVV, PRVOUK, UNCE					Stipendijní fond VS	Dary	Vlastní prostředky	Projekty ČR	Projekty EU	Projekty mimo EU	Studenti	Ostatní				
		GAUK	SVV	PRVOUK	UNCE	Jiná dotace									c	d+e+b+c	f	
		Příspěvek																
1	STIPENDIA přiznána a vyplácena	76 197,870	17 340,300	6 154,623	713,000	3 393,500	10 036,024	100,000	8 619,000	390,000	295,000	304,400	136 079,211	136 079,211	3 750,000	3 750,000		
2	za vynikající studijní výsledky dle § 91 odst. 2 písm. a)		12 535,494				3 750,000								3 750,000			
3	za vynikající vědecké, výzkumné, vývojové, umělecké nebo další tvůrčí výsledky, příspěvků k prohloubení znalostí dle § 91 odst. 2 písm. b)						329,700								329,700			
4	na výzkumnou, vývojovou a inovační či inosť podle zvláštního právního předpisu, § 91 odst. 2 písm. c)	17 340,300	12 535,494	6 154,623	713,000	1 708,750				60,000					38 512,167			
5	v případě tělesné, sociální situace studenta dle § 91 odst. 2 písm. d)														0,000			
6	v případě tělesné, sociální situace studenta dle § 91 odst. 3)														0,000			
7	v případě zvláštního zřetele modných dle § 91 odst. 2 písm. e)	5 176,020					4 490,324	100,000		330,000	295,000	304,400			10 695,744			
8	z toho: bytovací stipendium														0,000			
9	na podporu studia v zahraničí dle § 91 odst. 4 písm. a)														0,000			
10	z toho: SOCRATES														0,000			
11	CEPUS														0,000			
12	ERASMUS														0,000			
13	na podporu studia v ČR dle § 91 odst. 4 písm. b)	221,750				1 684,750									1 990,500			
14	z toho: AKTION														0,000			
15	CEPUS														0,000			
16	Vědní stipendia	221,750				1 684,750									1 990,500			
17	studentům doktorských studijních programů dle § 91 odst. 4 písm. c)	70 800,100							8 535,000						79 335,100			
18	Jiná stipendia														1 466,000			
	Všichni						1 466,000								0,000			
	z toho (1)						1 466,000								0,000			
19	Ostatní (sport, repře)														0,000			

Tabulka 11 Fondy celkem

č.ř.	Název údaje	poč. stav. k 1.1.		tvorba		čerpaní (+)	zůstatek k 31.12. e=a+b-d
		a	b	celkem (+)	z toho přiděl ze zisku c		
1	Fondy celkem	392 284	136 685	6 112	138 578	390 391	
2	v tom: Fond rezervní	0	0	0	0	0	
3	Fond reprodukce investičního majetku	38 629	65 446	0	73 918	30 157	
4	Stipendijní fond	8 160	10 863	-	10 036	8 986	
5	Fond odměn	0	0	0	0	0	
6	Fond účelově určených prostředků	7 508	4 734	-	4 318	7 924	
6a	z toho: na jednotlivé projekty VaV či výzkumné záměry	3 412	3 060	-	3 058	3 413	
6b	jiné podpory z veřejných prostředků	505	571	-	389	687	
7	Fond sociální	5 128	6 047	-	4 637	6 538	
8	Fond provozních prostředků	332 859	49 595	6 112	45 669	336 785	

Tabulka 11.a Rezervní fond

(tis. Kč)

Stav k 1.1.		0
Tvorba	ze zisku	0
	z fondu reprodukce inv. majetku	0
	z fondu odměn	0
	z fondu provozních prostředků	0
	Celkem	0
Čerpání	krytí ztrát minulých účetních období	0
	do fondu reprodukce inv. majetku	0
	do fondu odměn	0
	do fondu provozních prostředků	0
	ostatní užití (1)	0
	Celkem	0
Stav k 31.12.		0

Tabulka 11.b Fond reprodukce investičního majetku

(tis. Kč)

Stav k 1.1.		38 629
Tvorba	z odpisů	33 492
	ze zisku	0
	příjmy z prodeje nehm. a hmot.dlouhod.majetku	0
	ze zůstatku příspěvku	14
	zůstat.cena nehm. a hmot.dlouhod. majektu	
	ostatní příjmy celkem (1)	4 940
	Převod z fondů celkem	27 000
	v tom: z fondu odměn	
	z fondu provozních prostředků	27 000
	z rezervního fondu	
Celkem	65 446	
Čerpání	Investiční celkem	73 918
	v tom: stavby	56 723
	stroje a zařízení	16 123
	nákupy nemovitostí	
	ostatní inv. užití (1)	1 073
	Neinvestiční celkem (1)	
	Převod do fondů celkem	0
	v tom: do fondu odměn	
	do fondu provozních prostředků	
	do rezervního fondu	
Celkem	73 918	
Stav k 31.12.		30 157

Tabulka 11.c Stipendijní fond

(tis. Kč)

Stav k 1.1.		8 160
Tvorba	poplatky za studium dle § 58 zákona 111/81998 Sb. (1)	6 617
	daňově uznatelné výdaje podle zák. 586/1992 Sb. o daních z příjmů	4 246
	ostatní příjmy (2)	
	Celkem	10 863
Čerpání	Celkem	10 036
Stav k 31.12.		8 986

Tabulka 11.d Fond odměn

(tis. Kč)

Stav k 1.1.		0
Tvorba	ze zisku	0
	z rezervního fondu	0
	z fondu reprodukce inv. majetku	0
	z fondu provozních prostředků	0
	ostatní příjmy (1)	0
	Celkem	0
Čerpání	osobní náklady	0
	do rezervního fondu	0
	do fondu reprodukce inv. majetku	0
	do fondu provozních prostředků	0
	ostatní užití (1)	0
	Celkem	0
Stav k 31.12.		0

Tabulka 11.e Fond účelově určených prostředků

(tis. Kč)

	Položka	Neinvestice	Investice	Celkem
Stav k 1.1.	účelově určené dary § 18 odst. 9 a) zák. č. 111/1998 Sb.	1 053		1 053
	účelově určené peněžní prostředky ze zahraničí § 18 odst. 9 b) zák. č. 111/1998 Sb.	2 538		2 538
	účelově určené prostředky na VaV kapitoly 333-MŠMT, § 18 odst.9 c) zák. č. 111/1998 Sb.	3 412		3 412
	účelově určené prostředky z jiné podpory z veř. prostředků, § 18 odst.9 c) zák. č. 111/1998 Sb.	505		505
	Celkem	7 508	0	7 508
Tvorba	účelově určené dary § 18 odst. 9 a) zák. č. 111/1998 Sb.	596		596
	účelově určené peněžní prostředky ze zahraničí § 18 odst. 9 b) zák. č. 111/1998 Sb.	508		508
	účelově určené prostředky na VaV kapitoly 333-MŠMT, § 18 odst.9 c) zák. č. 111/1998 Sb.	3 060		3 060
	účelově určené prostředky z jiné podpory z veř. prostředků, § 18 odst.9 c) zák. č. 111/1998 Sb.	571		571
	Celkem	4 734	0	4 734
Čerpání	účelově určené dary § 18 odst. 9 a) zák. č. 111/1998 Sb.	684		684
	účelově určené peněžní prostředky ze zahraničí § 18 odst. 9 b) zák. č. 111/1998 Sb.	186		186
	účelově určené prostředky na VaV kapitoly 333-MŠMT, § 18 odst.9 c) zák. č. 111/1998 Sb.	3 058		3 058
	účelově určené prostředky z jiné podpory z veř. prostředků, § 18 odst.9 c) zák. č. 111/1998 Sb.	389		389
	Celkem	4 318	0	4 318
Stav k 31.12.	účelově určené dary § 18 odst. 9 a) zák. č. 111/1998 Sb.	965		965
	účelově určené peněžní prostředky ze zahraničí § 18 odst. 9 b) zák. č. 111/1998 Sb.	2 860		2 860
	účelově určené prostředky na VaV kapitoly 333-MŠMT, § 18 odst.9 c) zák. č. 111/1998 Sb.	3 413		3 413
	účelově určené prostředky z jiné podpory z veř. prostředků, § 18 odst.9 c) zák. č. 111/1998 Sb.	687		687
	Celkem	7 924	0	7 924

Tabulka 11.f Fond sociální

(tis. Kč)

Stav k 1.1.		5 128
Tvorba	Příděl podle § 18 odst. 12 zák. č. 111/1998 Sb.	6 047
Čerpání	na penzijní připojištění zaměstnance	3 832
	na životní pojištění zaměstnance	246
	na úroky z úvěru čl. 2 OR 26/2009	20
	nevratná sociální výpomoc	
	na úroky z úvěru čl. 2a OR 26/2009	
	příspěvek na stravování čl. 2 OR 25/2009	
	příspěvek na stravování čl. 3 OR 25/2009	539
	udržení nebo zlepšení zdravotního stavu zaměstnanců	
	příspěvek na částečné krytí úplaty za předškolní vzdělávání v MŠ	
	ostatní čerpání	
Celkem		4 637
Stav k 31.12.		6 538

Tabulka 11.g Fond provozních prostředků

(tis. Kč)

Stav k 1.1.		332 859
Tvorba	ze zůstatku příspěvku	39 983
	ze zisku	6 112
	z fondu reprodukce inv. majetku	
	z fondu odměn	
	z rezervního fondu	
	ostatní příjmy (1)	3 500
	Celkem	49 595
Čerpání	na provozní náklady dle vnitřního předpisu VŠ	18 649
	do fondu reprodukce inv. majetku	27 000
	do fondu odměn	0
	do rezervního fondu	0
	ostatní užití (1)	20
	Celkem	45 669
Stav k 31.12.		336 785

Poznámky:

(1) V případě použití tohoto řádku, VŠ blíže specifikuje.

ostatní příjmy: vratky půjček poskytnutých fakultám na předinancování projektů OP VaVpl

ostatní užití: dar NADACI PARTNERSTVÍ

