



UNIVERZITA KARLOVA
Přírodovědecká fakulta



VÝROČNÍ ZPRÁVA O HOSPODAŘENÍ

Univerzity Karlovy,
Přírodovědecké fakulty za rok 2023



OBSAH

1. Úvod	6
2. Roční účetní závěrka	7
Rozvaha	8
Výkaz zisků a ztrát	8
3. Analýza výnosů a nákladů	9
Výnosy	9
Náklady	10
4. Vývoj a konečný stav fondů	11
5. Stav a pohyb majetku a závazků	14
Účetní stav majetku	14
6. Pojištění majetku	17
7. Vlastní a vnější kontrolní činnosti	18
8. Závěr	19

TABULKOVÁ ČÁST

Tabulka 1 Rozvaha (bilance)	22
Tab. 2 Výkaz zisku a ztráty - sumář	26
Tabulka 2.a Výkaz zisku a ztráty - vysoká škola (bez stravovací a ubytovací činnosti)	29
Tabulka 2.b Výkaz zisku a ztráty - stravovací a ubytovací činnost	30
Tab. 3 Hospodářský výsledek (po zdanění a vč. vnitropodniku)	32
Tab. 5 Veřejné zdroje financování VVŠ: prostředky poskytnuté a prostředky použité	32
Tab. 5a Financování vzdělávací a vědecké, výzkumné, vývojové a inovační, umělecké a další tvůrčí činnosti	37
Tab. 5b Financování výzkumu a vývoje	38
Tab. 5d Financování programů strukturálních fondů	40
Tab. 6 Přehled vybraných výnosů	44
Tab. 7 Příjmy z poplatků a úhrad za další činnosti poskytované veřejnou vysokou školou	45
Tab. 8 Pracovníci a mzdové prostředky	46
Tab. 8a Pracovníci a mzdové prostředky	46
Tab. 8b Pracovníci a mzdové prostředky (bez OON)	46
Tab. 9 Stipendia	48
Tab. 11 Fondy celkem	50
Tab. 11b Fond reprodukce investičního majetku	50
Tab. 11c Stipendijní fond	51
Tab. 11e Fond účelově určených prostředků	51
Tab. 11f Fond sociální	52
Tab. 11g Fond provozních prostředků	52
Poskytnuté finanční prostředky Přírodovědecké fakulty v roce 2023 podle jednotlivých zdrojů	53
Neinvestice částka v Kč	53
Investice částka v Kč	55

1 Úvod

Výroční zpráva o hospodaření Přírodovědecké fakulty Univerzity Karlovy za rok 2023 je souhrnným materiálem zpracovaným podle osnovy Ministerstva školství, mládeže a tělovýchovy.

Přírodovědecká fakulta Univerzity Karlovy postupovala v souladu s platnými právními předpisy, pravidly hospodaření Univerzity Karlovy a vlastními vnitřními pokyny a směrnicemi. U projektů vědy a výzkumu byla dodržována pravidla stanovená poskytovateli finančních prostředků a platnými právními předpisy.

Přírodovědecká fakulta Univerzity Karlovy má vyrovnanou finanční bilanci, nemá žádné závazky po lhůtě splatnosti.

Výsledek hospodaření fakulty za rok 2023 svědčí o její dobré ekonomické kondici, neboť zisk po zdanění dosáhl výše 9 984 249,70 Kč.

Fakulta sledovala v souladu s pravidly Evropské unie v účetnictví odděleně hospodářskou a nehospodářskou činnost tak, aby nemohlo dojít k narušení hospodářské soutěže vlivem veřejné podpory.



2 Roční účetní závěrka

V příloze této zprávy jsou uvedeny roční účetní výkazy

Tabulka 1 Rozvaha

Tabulka 2 Výkaz zisků a ztrát

Tabulka 3 Hospodářský výsledek za rok 2023

Účetní závěrka byla připravena v souladu se zákonem č. 563/1991 Sb., o účetnictví, ve znění pozdějších předpisů (dále jen zákon o účetnictví) a s prováděcí vyhláškou č. 504/2002 Sb., kterou se provádějí některá ustanovení zákona č. 563/1991 Sb., o účetnictví, ve znění pozdějších předpisů, pro účetní jednotky, u kterých hlavním předmětem činnosti není podnikání, pokud účtují v soustavě podvojného účetnictví a ve znění, které je platné pro aktuální rok. Současně postupovala podle Českých účetních standardů pro účetní jednotky, které účtují podle vyhlášky č. 504/2002 Sb., ve znění pozdějších předpisů (dále jen „České účetní standardy pro účetní jednotky, u kterých hlavním předmětem činnosti není podnikání“). Na postup účetní jednotky měly vliv i další zákony, zejména zákon č. 111/1998 Sb., o vyso-

kých školách, v platném znění, zákon č. 218/2000 Sb., rozpočtová pravidla, zákon č. 250/2000 Sb., o rozpočtových pravidlech územních rozpočtů, v platném znění, zákon č. 130/2002 Sb., o podpoře výzkumu, experimentálního vývoje a inovací, dále metodická doporučení, popř. příručky vydané Ministerstvem školství, mládeže a tělovýchovy ČR, Ministerstvem financí ČR, Evropskou komisí, apod. Účetní jednotkou ve smyslu zákona č. 563/1991 Sb., o účetnictví, v platném znění, je univerzita, kde dochází k sumarizaci za jednotlivé fakulty. Fakulta vede účetnictví podle závazného účtového rozvrhu a postupů účtování stanovených univerzitou.

Způsoby oceňování, odpisování a účetní metody používané při sestavení účetní uzávěrky za rok 2023 zůstaly nezměněny a jsou v souladu s právními předpisy.

Účetní závěrka roku 2023 proběhla ve stanoveném termínu k 31. 12. 2023. Byly zaúčtovány veškeré podklady související s účetním obdobím roku 2023 a závěrka byla doložena zápisy z fyzických i dokladových inventarizací.

▼ Fakulta ukončila hospodářský rok 2023 s kladným výsledkem hospodaření (v Kč)

Položka	Hlavní činnost	Doplňková činnost	Celkem
Náklady	2 041 723 919,02	26 300 189,75	2 068 024 108,77
Výnosy	2 041 730 118,71	36 278 239,76	2 078 008 358,47
Hospodářský výsledek	6 199,69	9 978 050,01	9 984 249,70

Rozvaha

Rozvaha Přírodovědecké fakulty Univerzity Karlovy prokázala vyrovnaná aktiva (majetek) a pasiva (finanční zdroje) v souladu s účetními předpisy, jak je uvedeno v tabulce 1. V průběhu účetního období byl sledován vývoj aktiv a pasiv, který deklaroval počáteční a konečné zůstatky skupin i jednotlivých účtů rozvahy.

Bilanční suma aktiv a pasiv se snížila z 2 766 462 tis. Kč na 2 657 290 tis. Kč, což představuje snížení o 109 172 tis. Kč. V aktivních položkách se tato změna projevila převážně nárůstem opravěk dlouhodobého investičního majetku ve stavbách a movitých věcech. V pasivních položkách bylo snížení bilanční sumy reflektováno zejména v závazcích ke státnímu rozpočtu.

Výkaz zisků a ztrát

Hlavní činnost, ve které Přírodovědecká fakulta realizuje 98,3 % svých celkových výnosů a nákladů vykázala za uplynulý rok zisk po zdanění ve výši 6 199,69 Kč. Obrat fakulty byl v roce 2023 2 078 mil. Kč.

Výnosy hlavní činnosti tvořily zejména provozní dotace a jiné ostatní výnosy. Provozní dotace zahrnovaly příspěvky a dotace z MŠMT, dotace z grantových agentur, ministerstev, prostředky ze strukturálních fondů, aj. Jiné ostatní výnosy tvořily zejména účetní odpisy, zúčtování fondů a prostředky ze spoluřešitelských projektů.

Náklady fakulty tvořily spotřebované nákupy a nakupované služby, osobní náklady, ostatní náklady a odpisy majetku.

3 Analýza výnosů a nákladů

Výnosy

Detailní rozpis poskytnutých finančních prostředků a jejich použití je uveden v Tabulce 5 – Veřejné zdroje financování VVŠ v členění podle oblasti činnosti:

Tabulka 5 a. Oblast vzdělávací a vědecké, výzkumné, vývojové a inovační činnosti

Tabulka 5 b. Oblast výzkumu a vývoje

Tabulka 5 d. Strukturální fondy

Celková částka poskytnutá z veřejných zdrojů v roce 2023 činila 1 615 221 000 Kč, což představuje nárůst o 40 milionů Kč ve srovnání s rokem 2022.

Příspěvek na provoz činil v roce 2023 částku 660 259 tis. Kč. Dotační finanční prostředky byly tvořeny převážně z dlouhodobého koncepčního rozvoje COOPERATIA ve výši 361 496 tis. Kč a z projektů jako jsou UNCE, PRIMUS a DONATIO. Dalšími významnými položkami byly prostředky z grantových agentur – GA ČR s 238 293 tis. Kč, TA ČR s 12 718 tis. Kč, specifický vysokoškolský výzkum (GA UK, SVV) s 94 871 tis. Kč. Významnou část prostředků

přinesly strukturální fondy EU – OP VVV v částce 55 027 tis. Kč, zahraniční projekty v rámci EU částka 44 367 tis. Kč a projekty mimo EU přispívajících částkou 23 144 000 Kč do výnosů fakulty.

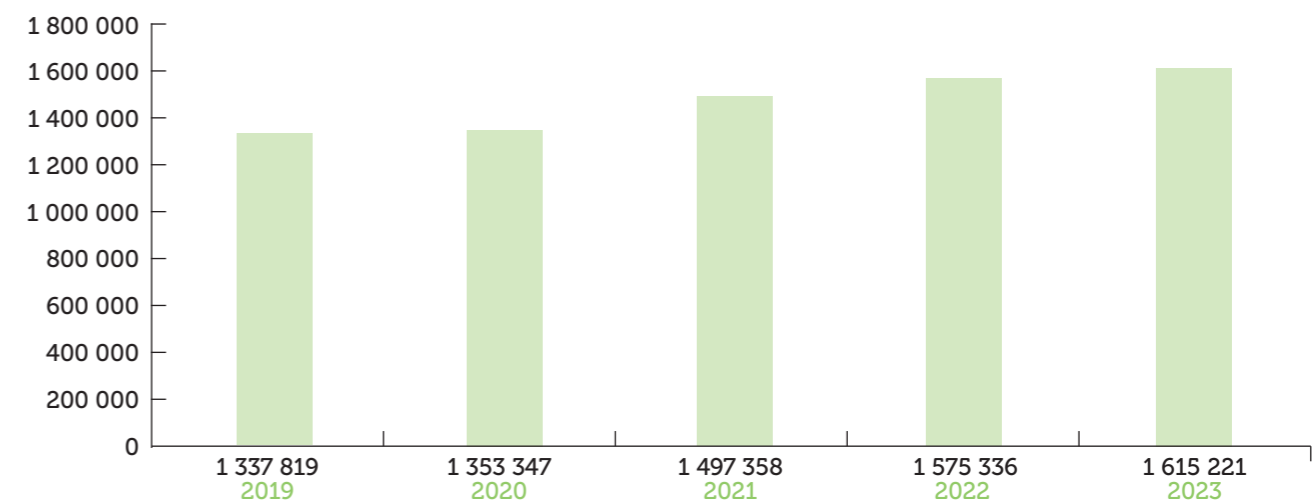
Vlastní vygenerované příjmy fakulty v roce 2023 dosáhly částky 39 388 735,83 Kč, což představuje nárůst o 3 133 000 Kč ve srovnání s rokem 2022.

Tento růst je přičítán vyšším příjmům od mezinárodních studentů, včetně správních poplatků kurzů, poplatků za výjimečné studijní programy, sekvenování a analýzy

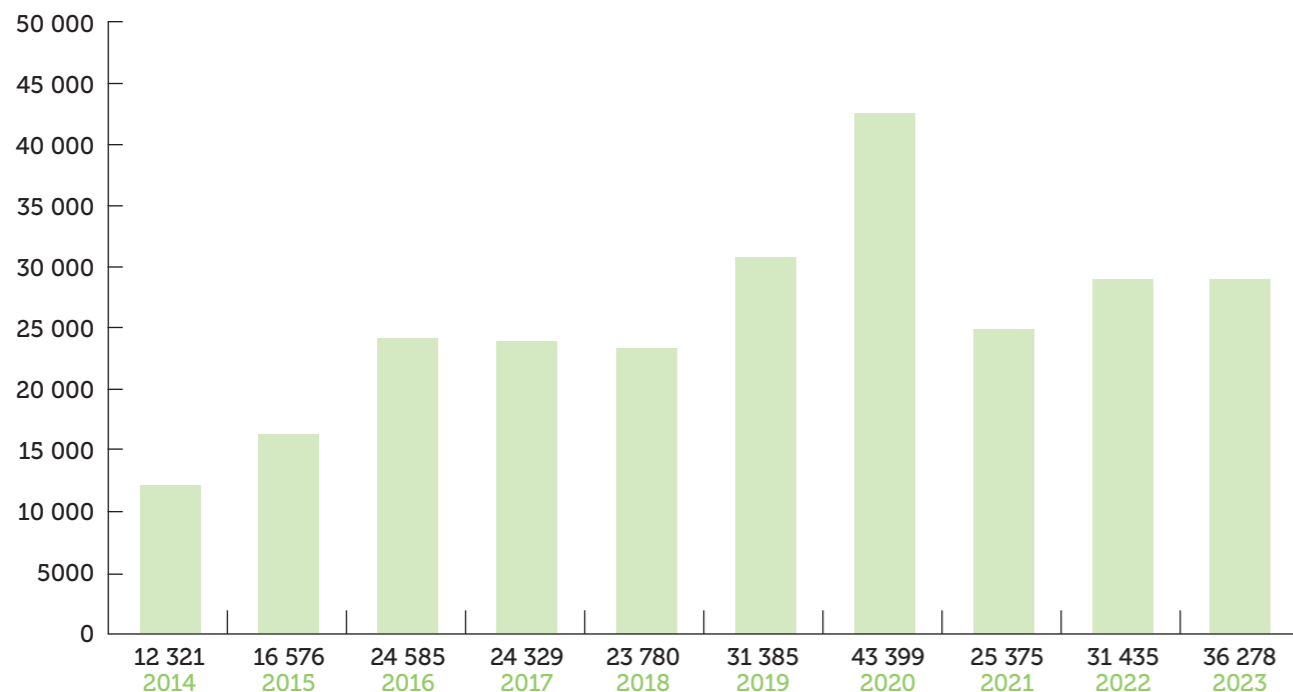
poplatky správního charakteru (přijímací řízení)	4 082 001,24 Kč
kurzy	6 422 241,75 Kč
poplatky za nadstandardní studium	10 463 825,00 Kč
sekvenace, analýzy	9 493 782,22 Kč
příjmy za habilitace, nostrifikace	19 500,00 Kč
ostatní – akreditace, rigorózní řízení, služby, školka a další	6 314 085,91 Kč
příjmy od zahraničních studentů	2 593 299,71 Kč

Výnosy doplňkové činnosti za rok 2023 dosáhly výše 36 278 tis. Kč, což představovalo nárůst oproti minulému roku o 4,8 mil. Kč.

▼ Z pohledu dlouhodobého vývoje byl dosahován stabilní růst příspěvku a dotace na provozní potřeby bez spoluřešení (v tis. Kč):



▼ Vývoj příjmů z doplňkové činnosti (výnosy v tis. Kč)



Získané výnosy zahrnovaly především rozbor, analýzy, průzkumy a odborné konzultace prováděné na základě požadavků zadavatele. Jednotlivé zakázky měly oddělenou účetní evidenci a byly samostatně vyhodnocovány.

středky byly použity na úhradu nákladů spojených s agendou přijímacího řízení. Největší částky byly vynaloženy na tisky brožur o studiu, tisky letáků, brožury „Karlolinky“ a zkvalitnění výuky.

Poplatky za delší a další studium

Poplatky za delší a další studium ve výši 10 464 tis. Kč byly vybrány od studentů studujících nad rámec základního studia a byly použity na tvorbu stipendijního fondu.

Náklady

Z celkových nákladů fakulty tvořily největší položku osobní náklady, které jsou blíže specifikované v tabulce 8. V hlavní činnosti tvoří další významné nákladové položky jiné ostatní náklady a ostatní služby. Jiné ostatní náklady zahrnují stipendia, odeslané spoluřešení a odpisy majetku. Vynaložené náklady na stipendia, které fakulta poskytuje studentům, jsou blíže specifikované v tabulce 9. Ve spotřebovaných nákupch a službách se projeví náklady na cestovné, opravy a údržbu, nákupy materiálu a úhrady energií.

Příjmy a výdaje z poplatků a úhrad za další činnosti (Tabulka 7):

Přijímací řízení

V roce 2023 fakulta získala 4 082 tis. Kč z poplatků za přijímací řízení od uchazečů o studium. Získané pro-

4 Vývoj a konečný stav fondů

Vývoj finančních prostředků v jednotlivých fondech tvořených fakultou:

Tabulka 11 Fondy celkem (v tis. Kč)

č.ř.	Název údaje	poč. stav.	tvorba		čerpání	zůstatek
		k 1.1.	celkem (+)	z toho přiděl ze zisku	(+)	k 31.12.
		a	b	c	d	e=a+b-d
1	Fondy celkem	454 762	218 746	12 021	166 732	506 777
2	v tom: Fond rezervní	0	0	0	0	0
3	Fond reprodukce investičního majetku	49 439	81 021	0	79 458	51 001
4	Stipendijní fond	22 735	17 375	–	15 350	24 759
5	Fond odměn	0	0	0	0	0
6	Fond účelově určených prostředků	25 820	16 570	–	17 269	25 121
6a	z toho: - na jednotlivé projekty VaV či výzkumné záměry	16 560	9 519	–	12 796	13 283
6b	- jiné podpory z veřejných prostředků	3 924	6 062	–	3 619	6 367
7	Fond sociální	26 874	15 262	–	10 332	31 804
8	Fond provozních prostředků	329 895	88 518	12 021	44 322	374 091

Tabulka 11 a Rezervní fond

Tabulka 11 b Fond reprodukce investičního majetku za rok 2023

Tabulka 11 c Stipendijní fond za rok 2023

Tabulka 11 d Fond odměn

Tabulka 11 e Fond účelově určených prostředků za rok 2023

Tabulka 11 f Fond sociální za rok 2023

Tabulka 11 g Fond provozních prostředků za rok 2023

Přírodovědecká fakulta Univerzity Karlovy měla v souladu s ustanoveními zákona č. 111/1998 Sb., o vysokých školách, v platném znění a Pravidly hospodaření Univerzity Karlovy, zřízeny a hospodaří s následujícími fondy:

- Rezervní
- Reprodukce investičního majetku
- Stipendijní
- Odměn

- Účelově určených prostředků
- Sociální
- Provozních prostředků

Počáteční stavy fondů vykazovaly k 1. 1. 2023 zůstatek ve výši 454 762 tis. Kč. Konečný zůstatek souhrnu všech výše uvedených fondů po tvorbě a čerpání daného roku 2023 činil 506 777 tis. Kč.

FOND REPRODUKCE INVESTIČNÍHO MAJETKU byl tvořen odpisy z investičního majetku pořízeného z vlastních zdrojů. V roce 2023 došlo k posílení Fondu reprodukce investičního majetku o 16 705 tis. Kč převodem z Fondu provozních prostředků.

STIPENDIJNÍ FOND byl v roce 2023 tvořen poplatky za studium překračující standardní dobu studia (§ 58 odst. 3 VŠ zákona) a za další studium (§ 58 odst. 4 VŠ zákona).

STIPENDIA VYPLACENÁ ZE STIPENDIJNÍHO FONDU	ČÁSTKA
stipendium za vynikající studijní výsledky (prospěchové stipendium), § 91, odst. 2, písm. a	4 480 000,00 Kč
za vynikající vědecké a výzkumné výsledky, § 91, odst. 2, písm. b	479 821,00 Kč
v případech zvláštního zřetele hodných, § 91, odst. 2, písm. e	10 345 650,00 Kč
jiná stipendia (mimořádná, motivační)	45 000,00 Kč
CELKEM	15 350 471,00 Kč

FOND ÚČELOVĚ URČENÝCH PROSTŘEDKŮ byl tvořen v souladu s pravidly poskytovatelů finančních prostředků na projekty vědy a výzkumu. Jednalo se o prostředky, které nemohly být čerpány v příslušném roce (odložené konference, služební cesty apod.).

Prostředky převedené z roku 2022 byly využity v roce 2023 na účely, ke kterým byly určeny.

Přehled jednotlivých dárců a výše darů:

DÁRCE	ÚČEL	částka v Kč
SKALAR s.r.o.	19. mezinárodní studentská konference	5 000
Analytika spol.s.r.o. Praha	19. konference Modern Analytical. Chemistry	10 000
Stintila s.r.o.	7.PhD konference Imunologie	5 000
CONATEX-DIDACTIC s.r.o.	podpora Katedry učitelství	20 000
DIANA Biotechnologies s.r.o. Vestec	13.ročník PhD konference	50 000
Nicolet CZ s.r.o. Praha	Mezinárodní aktivity prof. RNDr. Jiřího Barka	14 000
Ing. Karel Kutílek, Praha	reprezentační ples PŘF UK	10 000
R+R s.r.o.	Podpora laboratoří biochemie	100 000
Čs.společnost pro analytickou z.s.cy-tometrii	7.PhD konference Imunologie	10 000
ChromSpec spol.s.r.o. Praha	Mezinárodní aktivity prof. RNDr. Jiřího Barka	4 000
Liga proti rakovině Praha z.s.	Projekt Význam Interakce nádorového polyomavirového antigenu	435 000
HPST s.r.o.	19. mezinárodní studentská konference.	10 000
Guilain Tsetagho	Laboratorní materiál pro katedru zoologie	105 000
BARIA s.r.o. Psáry	13.ročník PhD konference	10 000
Shimadzu Handels GmbH, Praha	19. mezinárodní studentská konference	50 000
Nadační fond IOCB TECH	13. ročník PhD konference	40 000
ECOM s.r.o.	19. mezinárodní studentská konference	10 000
GEOtest a.s.	Konference Pražské geotechnické dny	15 000
VWR International s.r.o.	19. mezinárodní studentská konference	5 000
ALS Czech Republic s.r.o.	19. mezinárodní studentská konference	14 500
Internat. Society of Protistologists USA	3.International Congress on Euglenoids 2023	36 169,03
KELLERs.r.o.	Konference Pražské geotechnické dny	10 000
INSET s.r.o.	Konference Pražské geotechnické dny	5 000
Optik Instruments s.r.o.	19. mezinárodní studentská konference	5 000
Environmental Measuring Systems s.r.o.	Letní škola European Dendroecological Fieldweek	10 000

Přírodovědecká fakulta obdržela finanční dary, přičemž odpovídající ustanovení zákona o daních z příjmů umožňovalo dárcům uplatnit si odpočet darem poskytnutých prostředků od základu daně v mezích stanovených zákonem. Dary byly účtovány podle jejich charakteru, kde finanční dary neinvestiční povahy, spotřebované v roce obdržení, byly zahrnuty do výnosů. Finanční dary neinvestiční povahy, které měly být využity v následujících letech, byly odděleně evidovány v souladu s platnou legislativou ve Fondu účelově určených prostředků.


FOND SOCIÁLNÍ byl v roce 2023 naplněn částkou v hodnotě 15 262 tis. Kč, což představovalo 2 % z objemu vyplacených mezd. Čerpání bylo v souladu s podmínkami poskytnutí finančních prostředků stanovenými Opatřením děkana č. 01/2022.

Príspevky zaměstnancům (částka v Kč)

na penzijní připojištění	4 349 000
na životní pojištění	216 000
na úroky z úvěru na bytové účely	195 352
na stravování	5 571 385

FOND PROVOZNÍCH PROSTŘEDKŮ fakulty byl v roce 2023 tvořen převedením finančních prostředků nespotebovaného příspěvku pracovišti fakulty ve výši 72 997 tis. Kč a přerozdělením hospodářského výsledku r. 2022 ve výši 12 021 tis. Kč. V čerpání se odrazil převod na posílení Fondu reprodukce investičního majetku v částce 16 705 tis. Kč a použití na čerpání provozních výdajů ve výši 27 537 tis. Kč.

FOND REZERVNÍ a **FOND ODMĚN** nebyl na Přírodovědecké fakultě Univerzity Karlovy naplňován. Zdroji těchto fondů byl příděl z hospodářského výsledku po zdanění.



5 Stav a pohyb majetku a závazků

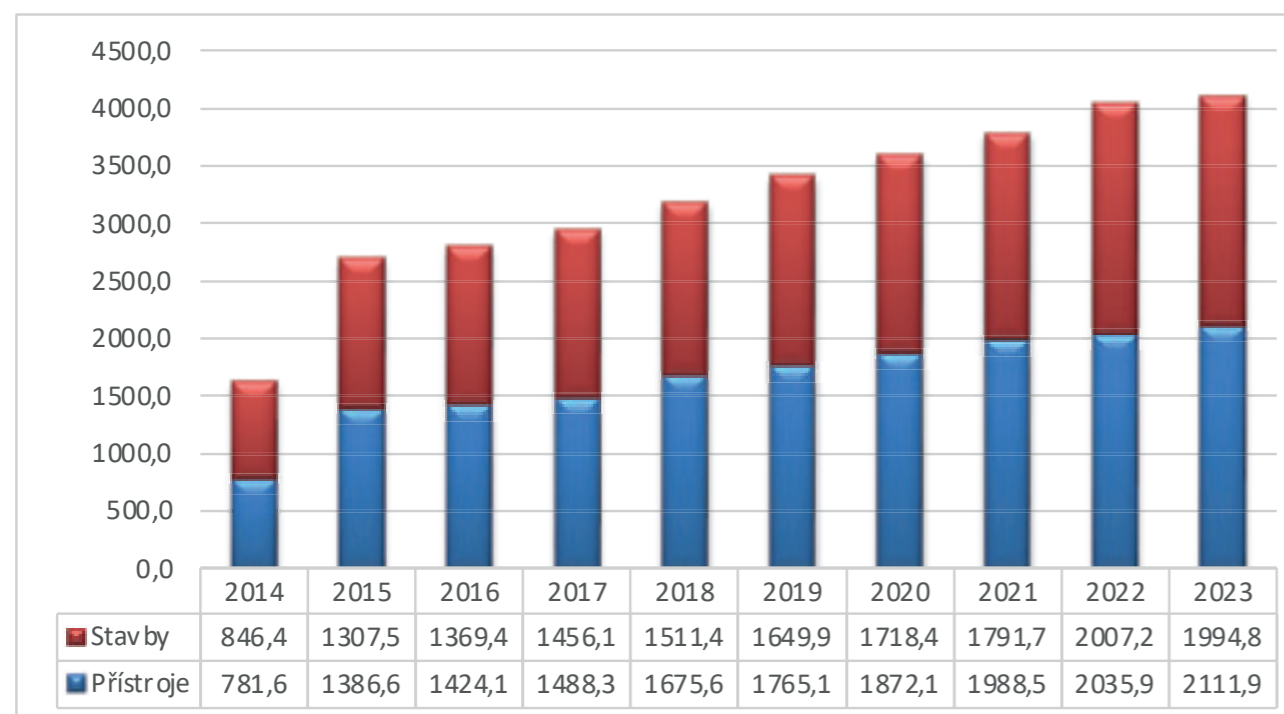
STAV PENĚŽNÍCH PROSTŘEDKŮ K 31. 12. 2023

ČÁSTKA V KČ

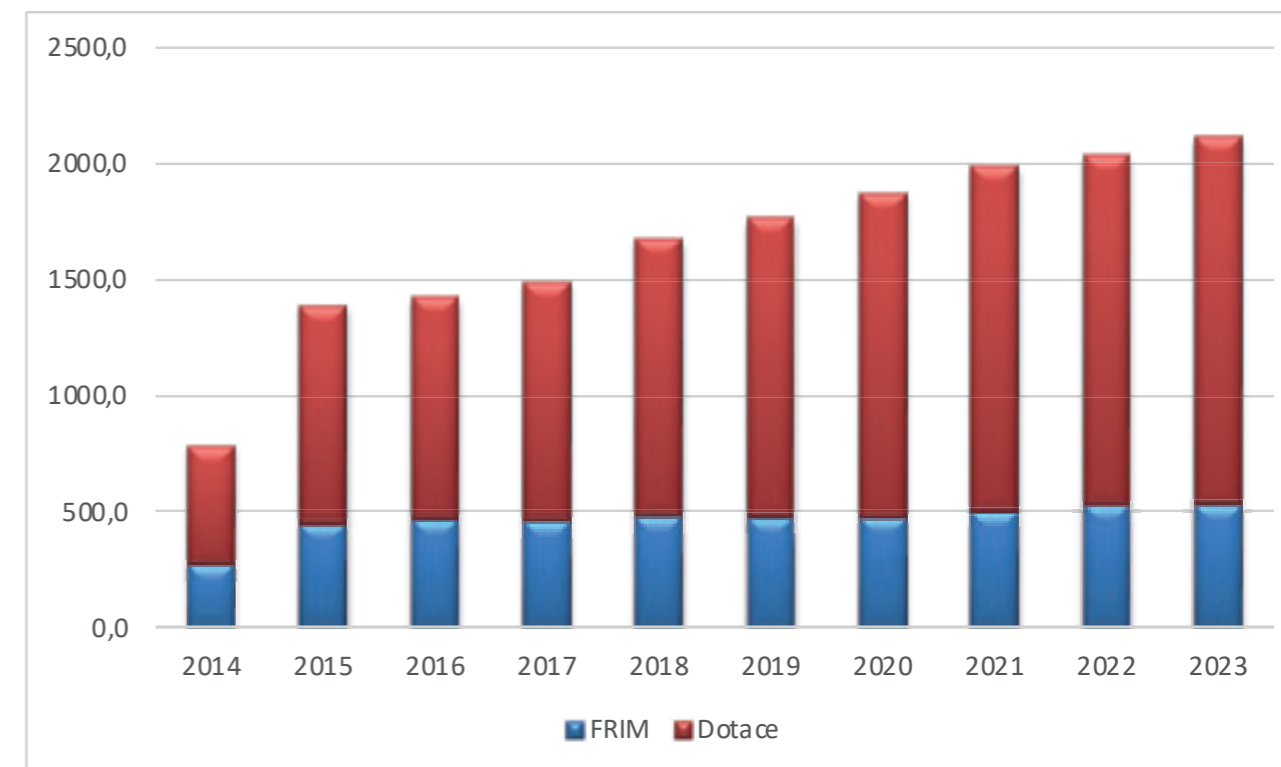
Pokladna	496 304,00
Ceniny	
Bankovní účty	704 241 258,38
Celkem	704 737 562,38

Účetní stav majetku

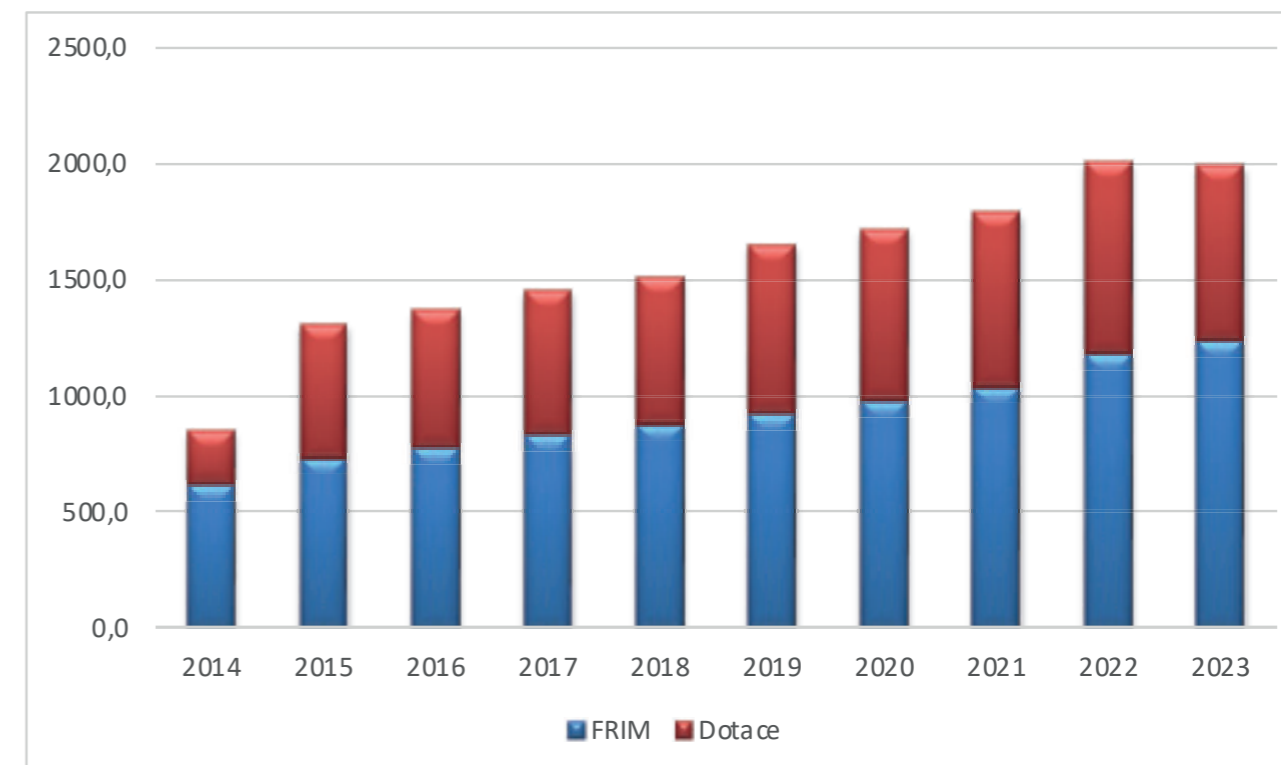
▼ Rozdělení investic na stavební a přístrojové (v mil. Kč)



▼ Skladba investic dle zdrojů financování: Přístroje (v mil. Kč)



▼ Skladba investic dle zdrojů financování: Stavby (v mil. Kč)



Hodnoty uvedené v předchozích grafech představují nárůst a rozložení pořizovaného majetku za období posledních 10 let.

GRAF Č. 1 uvádí celkové rozložení majetku mezi přístroje a stavby, tj. pořízených z vlastních prostředků (Fond reprodukce investičního majetku) a z prostředků poskytovaných formou dotací, a to jak z projektů vědy a výzkumu, tak z programů reprodukce majetku.

GRAF Č. 2 nám názorně ukazuje výrazně vyšší pořizování přístrojového vybavení z dotačních zdrojů. Z toho vyplývá, že se fakultě dařilo získávat projekty s vyšším podílem investičních prostředků. V roce 2023 se největší měrou na nárůstu přístrojového vybavení podílely projekty OP VVV a NPO.

Z grafu č. 3 vyplývá vyšší podíl čerpání vlastních zdrojů na pořízení stavebních investic.

▼ **Vyjádření stavu majetkové evidence k 31. 12. 2023 v Kč:**

Stav k 31. 12. 2023 majetkové evidence	Dl. nehmotný majetek	Drobný dl. nehmotný majetek	Pozemky	Umělecká díla	Stavby	Dl. hmotný majetek	Drobný dl. hmotný majetek	Drahé kovy
12 - Přírodovědecká fakulta	44 186 865	12 116 012	332 951 367	1 299 274	1 994 760 927	2 111 920 311	331 239 215	3 512 363

Hodnoty uvedené v tabulce ukazují konkrétní rozložení jednotlivých kategorií majetku na fakultě k 31. 12. 2023

V současné době má fakulta v užívání:

Trvalé stavby:

Albertov 3/2078
 Albertov 6/2038
 Albertov 8/326
 Benátská 2/433
 Benátská 4/1965
 BIOCEV – Vestec u Prahy
 Blatná – Tchořovice 71
 Hlavova 8/2030
 Horská 3
 Klíčava, okr. Kladno
 Legerova 5/1878
 Litoměřice, Na Vinici 2318 - budova RINGEN
 Na Slupi 16 – skleník

Na Slupi 16/12
 Podolské nábřeží – Loděnice čp. 23
 Poltruba
 Plavecká 399/11
 Rejvíz 77
 Rejvíz 83
 Ruda – Horusice 56
 Velemín 142
 Viničná 5 – skleníky
 Viničná 5 – trafostanice
 Viničná 5/1965
 Viničná 7/1594
 Viničná 7 – zvířetník

Pozemky (bez stavby):

Terénní Amfiteátr – Albertovské stráně
 Horská parcela č. 1420/2 a 1427/4

6 Pojištění majetku

▼ **Od pojišťovny byly uhrazeny pojistné události (v Kč):**

FINANČNÍ VYROVNÁNÍ POJISTNÝCH UDÁLOSTÍ	ČÁSTKA
Finanční náhrada fakultě	202 575,00
Finanční náhrada zaměstnancům a studentům	8 854,00
Finanční náhrada osobám mimo fakultu	-
Celkem náhrada od pojišťovny	202 575,00
Spoluúčast fakulty	120 000,00
Celková hodnota pojistných událostí	322 575,00

▼ **Jednotlivé škodní události uvádí následující přehled (v Kč):**

Důvod škody	Umístění škody	Úhrada od pojišťovny	Datum vzniku škodní události	Skutečná částka škody
Zničení EZS ústředny bleskem/dopltek	Na Slupi 16	46 589,00	26. 8. 2022	
Zničení přístupového systému bleskem	Viničná 5	38 008,00	26. 8. 2022	48 008,00
Únik vody v Botanické zahradě	Na Slupi 16	99 885,00	22. 11. 2022	199 885,00
Poškození teplotního čidla	Albertov 6	9 239,00	2. 8. 2023	19 239,00
Poškození čelního skla u osob. vozu zaměstnance fakulty	Horská 3	8 854,00	21. 9. 2023	9 854,00
CELKEM		202 575,00		276 986,00

Všechny škody byly pojišťovnou uhrazeny dle nárokovaných požadavků.

7 Vlastní a vnější kontrolní činnosti

Pro zajištění vnitřního kontrolního systému jsou v prostředí Přírodovědecké fakulty Univerzity Karlovy odpovědní vedoucí pracovníci z titulu své funkce, dále stanovení příkazcí operací a správci rozpočtů. Podmínky těchto kontrol jsou stanoveny prostřednictvím opatření děkana a příkazů tajemníka k ekonomickým záležitostem a k záležitostem týkajících se nakládání s majetkem, hospodárného využívání poskytnutých finančních prostředků a dodržování platných předpisů.

Vnitřní kontrola je zajišťována

- ustanovením pravidel pro ověřování účetních dokladů na předepsaných formulářích, zahrnující kontrolu oběhu účetních dokladů, předběžnou finanční kontrolu, průběžnou a následnou kontrolu.
- ověřováním oprávněnosti nakládání se svěřenými finančními prostředky za příslušné pracoviště nebo zakázku prostřednictvím podpisových vzorů.
- účtováním v rámci účetnictví ve vztahu k evidenci na konkrétní zakázku, což umožňuje sledování a vyhodnocování čerpání přidělených finančních prostředků pro každé pracoviště nebo projekt.
- využitím modulu rozpočtů v účetním softwaru pro sledování hospodaření se svěřenými finančními prostředky.
- přiřazením odpovědnosti za hospodárné nakládání s finančními prostředky vedoucímu pracoviště nebo řešiteli projektu na základě stanovení rozpočtu pro každé pracoviště fakulty a pro projekty výzkumu a vědy.

V roce 2023 proběhlo na Přírodovědecké fakultě Univerzity Karlovy celkem 6 veřejnosprávních kontrol z Ministerstva školství, mládeže a tělovýchovy ČR, Ministerstva vnitra ČR, Centra pro regionální rozvoj České republiky a Ministerstva kultury. MŠMT, které kontrolovalo dva projekty na Přírodovědecké fakultě Univerzity Karlovy shledalo malé pochybení a vyzvalo k vrácení části dotace ve výši 39 554,64 Kč. Ostatní kontrolované projekty byly shledány bez závad.

8 Závěr

V roce 2023 dosáhla Přírodovědecká fakulta Univerzity Karlovy pozitivního výsledku hospodaření. Díky zodpovědnému a efektivnímu řízení finančních prostředků během roku se podařilo dosáhnout mírného přebytku a vytvořit tím rezervy pro budoucí mimořádné závazky fakulty.

Závěrem výroční zprávy lze konstatovat, že Přírodovědecká fakulta Univerzity Karlovy prokázala pečlivé finanční řízení a dodržování regulačních standardů během roku 2023. Podrobný rozklad příjmů, výdajů a alokací fondů poskytuje transparentní pohled na hospodaření fakulty. Tímto způsobem fakulta přispívá k celkovému povědomí o své finanční stabilitě a efektivním řízení prostředků.

V Praze dne 20. 4. 2024

Ing. Karel Mozr, MBA
tajemník fakulty





TABULKOVÁ
ČÁST

Tabulka 1 Rozvaha (balance)

Rozvaha (balance) (1)

Příloha č.1 k vyhlášce č. 504/2002 Sb. ve znění pozdějších předpisů

Jednotlivé položky se vykazují v tis. Kč (§ 4, odst. 3)	účet / součet (2)	řádek (3)	stav k 1. 1.	stav k 31. 12.
AKTIVA			sl. 1	sl. 2
A.Dlouhodobý majetek celkem	ř.2+10+21+28	0001	1 927 582	1 910 757
I. Dlouhodobý nehmotný majetek celkem	ř.3 až 9	0002	45 604	44 298
1. Nehmotné výsledky výzkumu a vývoje	012	0003		
2. Software	013	0004	45 446	44 187
3. Ocenitelná práva	014	0005		
4. Drobný dlouhodobý nehmotný majetek	018	0006	73	26
5. Ostatní dlouhodobý nehmotný majetek	019	0007		
6. Nedokončený dlouhodobý nehmotný majetek	041	0008	85	85
7. Poskytnuté zálohy na dlouhodobý nehmotný majetek	051	0009		
II. Dlouhodobý hmotný majetek celkem	ř.11 až 20	0010	4 331 012	4 496 407
1. Pozemky	031	0011	263 696	332 951
2. Umělecká díla, předměty a sbírky	032	0012	1 299	1 299
3. Stavby	021	0013	2 007 191	1 994 761
4. Hmotné movité věci a jejich soubory	022	0014	2 035 940	2 111 920
5. Pěstitelské celky trvalých porostů	025	0015		
6. Dospělá zvířata a jejich skupiny	026	0016		
7. Drobný dlouhodobý hmotný majetek	028	0017	17 923	17 038
8. Ostatní dlouhodobý hmotný majetek	029	0018	3 514	3 512
9. Nedokončený dlouhodobý hmotný majetek	042	0019	1 450	34 925
10. Poskytnuté zálohy na dlouhodobý hmotný majetek	052	0020		
III. Dlouhodobý finanční majetek celkem	ř.22 až 27	0021	0	0
1. Podíly - ovládaná nebo ovládající osoba	061	0022		
2. Podíly - podstatný vliv	062	0023		
3. Dluhové cenné papíry držené do splatnosti	063	0024		
4. Půjčky organizačním složkám	066	0025		
5. Ostatní dlouhodobé půjčky	067	0026		
6. Ostatní dlouhodobý finanční majetek	069	0027		
IV. Oprávky k dlouhodobému majetku celkem	ř.29 až 39	0028	-2 449 035	-2 629 949
1. Oprávky k nehmotným výsledkům výzkumu a vývoje	072	0029		
2. Oprávky k softwaru	073	0030	-39 537	-39 522
3. Oprávky k ocenitelným právům	074	0031		
4. Oprávky k drobnému dlouhodobému nehm. majetku	078	0032	-73	-26
5. Oprávky k ostatnímu dlouhodobému nehm. majetku	079	0033		
6. Oprávky ke stavbám	081	0034	-678 781	-729 292
7. Oprávky k samost. movitým věcem a soub. movit. věcí	082	0035	-1 709 207	-1 840 558
8. Oprávky k pěstitelským celkům trvalých porostů	085	0036		
9. Oprávky k základnímu stádu a tažným zvířatům	086	0037		
10. Oprávky k drobnému dlouhodobému hmotnému majetku	088	0038	-17 923	-17 038
11. Oprávky k ostatnímu dlouhodobému hmotnému majetku	089	0039	-3 514	-3 512

Jednotlivé položky se vykazují v tis. Kč (§ 4, odst. 3)	účet / součet (2)	řádek (3)	stav k 1. 1.	stav k 31. 12.
AKTIVA			sl. 1	sl. 2
B. Krátkodobý majetek celkem	ř.41+51+71+79	0040	838 880	746 534
I. Zásoby celkem	ř.42 až 50	0041	1 169	1 078
1. Materiál na skladě	112	0042	288	286
2. Materiál na cestě	119	0043		
3. Nedokončená výroba	121	0044		
4. Polotovary vlastní výroby	122	0045		
5. Výrobky	123	0046		
6. Mladá a ostatní zvířata a jejich skupiny	124	0047		
7. Zboží na skladě a v prodejnách	132	0048	881	793
8. Zboží na cestě	139	0049		
9. Poskytnuté zálohy na zásoby	z 314	0050		
II. Pohledávky celkem	ř.52 až 70	0051	535 825	32 372
1. Odběratelé	311	0052	2 166	4 301
2. Směnky k inkasu	312	0053		
3. Pohledávky za eskontované cenné papíry	313	0054		
4. Poskytnuté provozní zálohy	z 314	0055	4 215	4 278
5. Ostatní pohledávky	315	0056	26	23
6. Pohledávky za zaměstnanci	335	0057	1 193	208
7. Pohledávky za institucemi sociálního zabezpečení a veřejného zdrav. pojištění	336	0058		
8. Daň z příjmů	341	0059		
9. Ostatní přímé daně	342	0060		
10. Daň z přidané hodnoty	343	0061		
11. Ostatní daně a poplatky	345	0062		
12. Nároky na dotace a ostatní zúčtování se st. rozpočtem	346	0063		
13. Nároky na dotace a ostatní zúčtování s rozpočtem orgánů územních samospr. celků	348	0064		
14. Pohledávky za společníky sdruženými ve společnosti	358	0065		
15. Pohledávky z pevných termínovaných operací a opcí	373	0066		
16. Pohledávky z vydaných dluhopisů	375	0067		
17. Jiné pohledávky	378	0068	409 016	1 916
18. Dohadné účty aktivní	388	0069	119 208	21 647
19. Opravná položka k pohledávkám	391	0070		
III. Krátkodobý finanční majetek celkem	ř.72 až 78	0071	287 424	704 738
1. Peněžní prostředky v pokladně	211	0072	496	496
2. Ceniny	213	0073		
3. Peněžní prostředky na účtech	22x	0074	286 928	704 241
4. Majetkové cenné papíry k obchodování	251	0075		
5. Dluhové cenné papíry k obchodování	253	0076		
6. Ostatní cenné papíry	256	0077		
7. Peníze na cestě	261	0078		
IV. Jiná aktiva celkem	ř.80 až 81	0079	14 462	8 346
1. Náklady příštích období	381	0080	3 879	1 993
2. Příjmy příštích období	385	0081	10 583	6 353
Aktiva celkem	ř. 1+40	0082	2 766 462	2 657 290
W. Vnitřní zúčtování celkem	ř. 184	183	0	0
W.I. Vnitřní zúčtování - zůstatek syntetického účtu	395	184		
Celková aktiva	ř. 0082+183	199	2 766 462	2 657 290

Tab. 1 Rozvaha (bilance)

Jednotlivé položky se vykazují v tis. Kč (§ 4, odst. 3)	účet / součet (2)	řádek (3)	stav k 1. 1. sl. 3	stav k 31. 12. sl. 4
PASIVA				
A. Vlastní zdroje celkem	ř. 84+88	0083	2 397 368	2 430 520
I. Jmění celkem	ř. 85 až 87	0084	2 385 733	2 420 923
1. Vlastní jmění	901	0085	1 930 971	1 914 146
2. Fondy	91x	0086	454 762	506 777
3. Oceňovací rozdíly z přecenění finančního majetku a závazků	921	0087		
II. Výsledek hospodaření celkem	ř. 89 až 91	0088	11 634	9 598
1. Účet výsledku hospodaření	963	0089		9 984
2. Výsledek hospodaření ve schvalovacím řízení	931	0090	11 367	
3. Nerozdělený zisk, neuhrazená ztráta minulých let	932	0091	2 098	1 444
4. Snížení ztráty minulých let (vnitřní předpis)	93	0231	-1 830	-1 830
B. Cizí zdroje celkem	ř. 93 + 95 + 103 + 127	0092	364 510	225 179
I. Rezervy celkem	ř. 94	0093	0	0
1. Rezervy	941	0094		
II. Dlouhodobé závazky celkem	ř. 96 až 102	0095	0	0
1. Dlouhodobé úvěry	951	0096		
2. Vydané dluhopisy	953	0097		
3. Závazky z pronájmu	954	0098		
4. Přijaté dlouhodobé zálohy	955	0099		
5. Dlouhodobé směnky k úhradě	958	0100		
6. Dohadné účty pasivní	z389	0101		
7. Ostatní dlouhodobé závazky	959	0102		
III. Krátkodobé závazky celkem	ř. 104 až 126	0103	361 878	221 685
1. Dodavatelé	321	0104	9 976	15 951
2. Směnky k úhradě	322	0105		
3. Přijaté zálohy	324	0106	1 016	1 106
4. Ostatní závazky	325	0107	959	980

Jednotlivé položky se vykazují v tis. Kč (§ 4, odst. 3)	účet / součet (2)	řádek (3)	stav k 1. 1. sl. 3	stav k 31. 12. sl. 4
PASIVA				
5. Zaměstnanci	331	0108	61 051	58 230
6. Ostatní závazky vůči zaměstnancům	333	0109	972	903
7. Závazky k institucím sociálního zabezpečení a veřejného zdravotního pojištění	336	0110	32 297	30 539
8. Daň z příjmu	341	0111		
9. Ostatní přímé daně	342	0112	7 918	7 299
10. Daň z přidané hodnoty	343	0113		
11. Ostatní daně a poplatky	345	0114		
12. Závazky ze vztahu ke státnímu rozpočtu	346	0115	90 391	75 484
13. Závazky ze vztahu k rozpočtu orgánů územních samosprávných celků	348	0116	134 380	7 341
14. Závazky z upsaných nesplacených cenných papírů a podílů	367	0117		
15. Závazky ke společníkům sdruženým ve společnosti	368	0118		
16. Závazky z pevných termínovaných operací a opcí	373	0119		
17. Jiné závazky	379	0120	19 102	20 184
18. Krátkodobé úvěry	231	0121		
19. Eskontní úvěry	232	0122		
20. Vydané krátkodobé dluhopisy	241	0123		
21. Vlastní dluhopisy	255	0124		
22. Dohadné účty pasivní	z389	0125	3 815	3 668
23. Ostatní krátkodobé finanční výpomoci	249	0126		
IV. Jiná pasiva celkem	ř. 128 až 129	0127	2 632	3 494
1. Výdaje příštích období	383	0128		
2. Výnosy příštích období	384	0129	2 632	3 494
Pasiva celkem	ř. 83+92	0130	2 761 878	2 655 699
Z. Vnitřní zúčtování celkem	ř. 0233	0232	4 584	1 591
Z. I. Vnitřní zúčtování - zůstatek syntetického účtu	395	0233	4 584	1 591
Celková pasiva	ř. 130+0232	0299	2 766 462	2 657 290

Tab. 2 Výkaz zisku a ztráty - sumář

Příloha č.2 k vyhlášce č. 504/2002 Sb. ve znění pozdějších předpisů

Jednotlivé položky se vykazují v tis. Kč (§4, odst. 3)	účet / součet (2)	řádek (3)	hlavní činnost	doplňková (hospodářská) činnost
			sl. 1	sl.2
A. Náklady				
I. Spotřebované nákupy a nakupované služby	ř.2 až 7	0001	392 812	13 738
1. Spotřeba materiálu, energie a ostatních neskladovaných dodávek	501,502,503	0002	179 579	6 108
2. Prodané zboží	504	0003	0	628
3. Opravy a udržování	511	0004	28 873	677
4. Náklady na cestovné	512	0005	49 302	580
5. Náklady na reprezentaci	513	0006	1 005	1 989
6. Ostatní služby	518	0007	134 053	3 756
II. Změny stavu zásob vlastní činnosti a aktivace	ř.9 až 11	0008	0	0
7. Změna stavu zásob vlastní činnosti	561 až 564	0009	0	0
8. Aktivace materiálu, zboží a vnitroorganizačních služeb	571,572	0010	0	0
9. Aktivace dlouhodobého majetku	573,574	0011	0	0
III. Osobní náklady	ř.13 až 17	0012	1 060 430	10 956
10. Mzdové náklady	521	0013	779 102	8 637
11. Zákonné sociální pojištění	524	0014	255 547	2 311
12. Ostatní sociální pojištění	525	0015	0	0
13. Zákonné sociální náklady	527	0016	21 020	9
14. Ostatní sociální náklady	528	0017	4 760	0
IV. Daně a poplatky	ř.19	0018	2	42
15. Daně a poplatky	531,532,538	0019	2	42
V. Ostatní náklady	ř.21 až 27	0020	361 146	363
16. Smluvní pokuty, úroky z prodlení, ostatní pokuty a penále	541,542	0021	395	0
17. Odpis nedobytné pohledávky	543	0022	0	0
18. Nákladové úroky	544	0023	0	0
19. Kurzové ztráty	545	0024	562	58
20. Dary	546	0025	0	80
21. Manka a škody	548	0026	0	0
22. Jiné ostatní náklady	549	0027	360 190	225
VI. Odpisy, prodaný majetek, tvorba a použití rezerv a opravných položek	ř.29 až 33	0028	210 065	0
23. Odpisy dlouhodobého majetku	551	0029	210 065	0
24. Prodaný dlouhodobý majetek	552	0030	0	0
25. Prodané cenné papíry a podíly	553	0031	0	0
26. Prodaný materiál	554	0032	0	0
27. Tvorba a použití rezerv a opravných položek	556,558,559	0033	0	0
VII. Poskytnuté příspěvky	ř.35	0034	0	0
28. Poskytnuté čl. příspěvky a příspěvky zúčtované mezi org. složkami	581,582	0035	0	0
VIII. Daň z příjmů celkem	ř.37	0036	0	945
29. Daň z příjmů	591,595	0037	0	945
Náklady celkem	ř.1+8+12+18+20+28+34+36	0038	2 024 456	26 045
IX. Vnitroorganizační náklady celkem	ř.140	139	17 268	255
Vnitroorganizační náklady	799	140	17 268	255
Náklady celkem včetně vnitroorganizačních nákladů	ř. 38 + 139	141	2 041 724	26 300

Jednotlivé položky se vykazují v tis. Kč (§4, odst. 3)	účet / součet (2)	řádek (3)	hlavní činnost	doplňková (hospodářská) činnost
B. Výnosy				
I. Provozní dotace	ř.40	0039	1 535 971	0
1. Provozní dotace	691	0040	1 535 971	0
II. Přijaté příspěvky	ř.42 až 44	0041	0	0
2. Přijaté příspěvky zúčtované mezi organizačními složkami	681	0042	0	0
3. Přijaté příspěvky (dary)	682	0043	0	0
4. Přijaté členské příspěvky	684	0044	0	0
III. Tržby za vlastní výkony a za zboží	601,602,604	0045	39 389	33 766
IV. Ostatní výnosy	ř.47 až 52	0046	448 424	2 408
5. Smluvní pokuty, úroky z prodlení, ostatní pokuty a penále	641,642	0047	0	0
6. Platby za odepsané pohledávky	643	0048	0	0
7. Výnosové úroky	644	0049	50 698	0
8. Kurzové zisky	645	0050	2 107	17
9. Zúčtování fondů	648	0051	68 161	2 351
10. Jiné ostatní výnosy	649	0052	327 458	40
V. Tržby z prodeje majetku	ř.54 až 58	0053	0	0
11. Tržby z prodeje dlouh. nehmotného a hmotného majetku	652	0054	0	0
12. Tržby z prodeje cenných papírů a podílů	653	0055	0	0
13. Tržby z prodeje materiálu	654	0056	0	0
14. Výnosy z krátkodobého finančního majetku	655	0057	0	0
15. Výnosy z dlouhodobého finančního majetku	657	0058	0	0
Výnosy celkem	ř.39 + 41 + 45 + 46 + 53	0059	2 023 784	36 173
VI. Vnitroorganizační výnosy celkem	ř.162+163	161	17 946	105
Vnitroorganizační výnosy - fakturace	899	162	8 860	105
Vnitroorganizační výnosy - spoluředitelé	692	163	9 086	0
Výnosy celkem včetně vnitroorganizačních výnosů	ř.59+161	164	2 041 730	36 278
C. Výsledek hospodaření před zdaněním	ř.59-38+36	0060	-672	11 074
D. Výsledek hospodaření po zdanění	ř.59-38	0061	-672	10 128
E. Výsledek hospodaření vnitro	ř.161-139	165	678	-150
			hlavní + doplňková (hospodářská) činnost	
Výsledek hospodaření před zdaněním bez vnitropodniku	ř.60/1+60/2	0062	10 402	
Výsledek hospodaření po zdanění bez vnitropodniku	ř.61/1+61/2	0063	9 456	
Výsledek hospodaření vnitro	ř.165/1+2	166	528	
Výsledek hospodaření po zdanění s vnitropodnikem	0063+166	167	9 984	

Tabulka 2.a Výkaz zisku a ztráty - vysoká škola (bez stravovací a ubytovací činnosti)

Jednotlivé položky se vykazují v tis. Kč (§4, odst. 3)	účet / součet (2)	řádek (3)	hlavní činnost	doplňková (hospodářská) činnost
			sl. 1	sl. 2
A. Náklady				
I. Spotřebované nákupy a nakupované služby	ř. 2 až 7	0001	392 812	13 738
1. Spotřeba materiálu, energie a ostatních neskladovaných dodávek	501,502,503	0002	179 579	6 108
2. Prodané zboží	504	0003		628
3. Opravy a udržování	511	0004	28 873	677
4. Náklady na cestovné	512	0005	49 302	580
5. Náklady na reprezentaci	513	0006	1 005	1 989
6. Ostatní služby	518	0007	134 053	3 756
II. Změny stavu zásob vlastní činnosti a aktivace	ř. 9 až 11	0008	0	0
7. Změna stavu zásob vlastní činnosti	561 až 564	0009		
8. Aktivace materiálu, zboží a vnitroorganizačních služeb	571,572	0010		
9. Aktivace dlouhodobého majetku	573,574	0011		
III. Osobní náklady	ř. 13 až 17	0012	1 060 430	10 956
10. Mzdové náklady	521	0013	779 102	8 637
11. Zákonné sociální pojištění	524	0014	255 547	2 311
12. Ostatní sociální pojištění	525	0015		
13. Zákonné sociální náklady	527	0016	21 020	9
14. Ostatní sociální náklady	528	0017	4 760	
IV. Daně a poplatky	ř. 19	0018	2	42
15. Daně a poplatky	531,532,538	0019	2	42
V. Ostatní náklady	ř. 21 až 27	0020	361 146	363
16. Smluvní pokuty, úroky z prodlení, ostatní pokuty a penále	541,542	0021	395	
17. Odpis nedobytné pohledávky	543	0022		
18. Nákladové úroky	544	0023		
19. Kurzové ztráty	545	0024	562	58
20. Dary	546	0025		80
21. Manka a škody	548	0026		
22. Jiné ostatní náklady	549	0027	360 190	225
VI. Odpisy, prodaný majetek, tvorba a použití rezerv a opravných položek	ř. 29 až 33	0028	210 065	0
23. Odpisy dlouhodobého majetku	551	0029	210 065	
24. Prodaný dlouhodobý majetek	552	0030		
25. Prodané cenné papíry a podíly	553	0031		
26. Prodaný materiál	554	0032		
27. Tvorba a použití rezerv a opravných položek	556,559	0033		
VII. Poskytnuté příspěvky	ř. 35	0034	0	0
28. Poskytnuté čl. příspěvky a příspěvky zúčtované mezi org. složkami	581,582	0035		
VIII. Daň z příjmů celkem	ř. 37	0036	0	945
29. Daň z příjmů	591,595	0037		945
Náklady celkem	ř. 1+8+12+18+20+28+34+36	0038	2 024 456	26 045
IX. Vnitroorganizační náklady celkem	ř. 140	139	17 268	255
Vnitroorganizační náklady	799	140	17 268	255
Náklady celkem včetně vnitroorganizačních nákladů	ř. 38+139	141	2 041 724	26 300

Jednotlivé položky se vykazují v tis. Kč (§4, odst. 3)	účet / součet (2)	řádek (3)	hlavní činnost	doplňková (hospodářská) činnost
B. Výnosy				
I. Provozní dotace	ř. 40	0039	1 535 971	0
1. Provozní dotace	691	0040	1 535 971	
II. Přijaté příspěvky	ř. 42 až 44	0041	0	0
2. Přijaté příspěvky zúčtované mezi organizačními složkami	681	0042		
3. Přijaté příspěvky (dary)	682	0043		
4. Přijaté členské příspěvky	684	0044		
III. Tržby za vlastní výkony a za zboží	601,602,604	0045	39 389	33 766
IV. Ostatní výnosy	ř. 47 až 52	0046	448 424	2 408
5. Smluvní pokuty, úroky z prodlení, ostatní pokuty a penále	641,642	0047		
6. Platby za odepsané pohledávky	643	0048		
7. Výnosové úroky	644	0049	50 698	
8. Kurzové zisky	645	0050	2 107	17
9. Zúčtování fondů	648	0051	68 161	2 351
10. Jiné ostatní výnosy	649	0052	327 458	40
V. Tržby z prodeje majetku	ř. 54 až 58	0053	0	0
11. Tržby z prodeje dlouh. nehmotného a hmotného majetku	652	0054		
12. Tržby z prodeje cenných papírů a podílů	653	0055		
13. Tržby z prodeje materiálu	654	0056		
14. Výnosy z krátkodobého finančního majetku	655	0057		
15. Výnosy z dlouhodobého finančního majetku	657	0058		
Výnosy celkem	ř. 39+41+45+46+53	0059	2 023 784	36 173
VI. Vnitroorganizační výnosy celkem	ř.162+163	161	17 946	105
Vnitroorganizační výnosy - fakturace	899	162	8 860	105
Vnitroorganizační výnosy - spoluřešitelé	692	163	9 086	
Výnosy celkem včetně vnitroorganizačních výnosů	ř.59+161	164	2 041 730	36 278
C. Výsledek hospodaření před zdaněním	ř.59-38+36	0060	-672	11 074
D. Výsledek hospodaření po zdanění	ř.59-38	0061	-672	10 128
E. Výsledek hospodaření vnitro	ř.161-139	165	678	-150
			hlavní + doplňková (hospodářská) činnost	
Výsledek hospodaření před zdaněním bez vnitropodniku	ř.60/1+60/2	0062	10 402	
Výsledek hospodaření po zdanění bez vnitropodniku	ř.61/1+61/2	0063	9 456	
Výsledek hospodaření vnitro	ř.165/1+2	166	528	
Výsledek hospodaření po zdanění s vnitropodnikem	0063+166	167	9 984	

Tabulka 2.b Výkaz zisku a ztráty - stravovací a ubytovací činnost

Jednotlivé položky se vykazují v tis. Kč (§4, odst. 3)	účet / součet (2)	řádek (3)	hlavní činnost	doplňková (hospodářská) činnost
			sl. 1	sl. 2
A. Náklady				
I. Spotřebované nákupy a nakupované služby	ř. 2 až 7	0001	0	0
1. Spotřeba materiálu, energie a ostatních neskladovaných dodávek	501,502,503	0002		
2. Prodané zboží	504	0003		
3. Opravy a udržování	511	0004		
4. Náklady na cestovné	512	0005		
5. Náklady na reprezentaci	513	0006		
6. Ostatní služby	518	0007		
II. Změny stavu zásob vlastní činnosti a aktivace	ř. 9 až 11	0008	0	0
7. Změna stavu zásob vlastní činnosti	561 až 564	0009		
8. Aktivace materiálu, zboží a vnitroorganizačních služeb	571,572	0010		
9. Aktivace dlouhodobého majetku	573,574	0011		
III. Osobní náklady	ř. 13 až 17	0012	0	0
10. Mzdové náklady	521	0013		
11. Zákonné sociální pojištění	524	0014		
12. Ostatní sociální pojištění	525	0015		
13. Zákonné sociální náklady	527	0016		
14. Ostatní sociální náklady	528	0017		
IV. Daně a poplatky	ř. 19	0018	0	0
15. Daně a poplatky	531,532,538	0019		
V. Ostatní náklady	ř. 21 až 27	0020	0	0
16. Smluvní pokuty, úroky z prodlení, ostatní pokuty a penále	541,542	0021		
17. Odpis nedobytné pohledávky	543	0022		
18. Nákladové úroky	544	0023		
19. Kurzové ztráty	545	0024		
20. Dary	546	0025		
21. Manka a škody	548	0026		
22. Jiné ostatní náklady	549	0027		
VI. Odpisy, prodaný majetek, tvorba a použití rezerv a opravných položek	ř. 29 až 33	0028	0	0
23. Odpisy dlouhodobého majetku	551	0029		
24. Prodaný dlouhodobý majetek	552	0030		
25. Prodané cenné papíry a podíly	553	0031		
26. Prodaný materiál	554	0032		
27. Tvorba a použití rezerv a opravných položek	556,559	0033		
VII. Poskytnuté příspěvky	ř. 35	0034	0	0
28. Poskytnuté čl. příspěvky a příspěvky zúčtované mezi org. složkami	581,582	0035		
VIII. Daň z příjmů celkem	ř. 37	0036	0	0
29. Daň z příjmů	591,595	0037		
Náklady celkem	ř. 1+8+12+18+20+28+34+36	0038	0	0
IX. Vnitroorganizační náklady celkem	ř. 140	139	0	0
Vnitroorganizační náklady	799	140		
Náklady celkem včetně vnitroorganizačních nákladů	ř. 38+139	141	0	0

Jednotlivé položky se vykazují v tis. Kč (§4, odst. 3)	účet / součet (2)	řádek (3)	hlavní činnost	doplňková (hospodářská) činnost
B. Výnosy				
I. Provozní dotace	ř. 40	0039	0	0
1. Provozní dotace	691	0040		
II. Přijaté příspěvky	ř. 42 až 44	0041	0	0
2. Přijaté příspěvky zúčtované mezi organizačními složkami	681	0042		
3. Přijaté příspěvky (dary)	682	0043		
4. Přijaté členské příspěvky	684	0044		
III. Tržby za vlastní výkony a za zboží	601,602,604	0045		
IV. Ostatní výnosy	ř. 47 až 52	0046	0	0
5. Smluvní pokuty, úroky z prodlení, ostatní pokuty a penále	641,642	0047		
6. Platby za odepsané pohledávky	643	0048		
7. Výnosové úroky	644	0049		
8. Kurzové zisky	645	0050		
9. Zúčtování fondů	648	0051		
10. Jiné ostatní výnosy	649	0052		
V. Tržby z prodeje majetku	ř. 54 až 58	0053	0	0
11. Tržby z prodeje dlouh. nehmotného a hmotného majetku	652	0054		
12. Tržby z prodeje cenných papírů a podílů	653	0055		
13. Tržby z prodeje materiálu	654	0056		
14. Výnosy z krátkodobého finančního majetku	655	0057		
15. Výnosy z dlouhodobého finančního majetku	657	0058		
Výnosy celkem	ř. 39+41+45+46+53	0059	0	0
VI. Vnitroorganizační výnosy celkem	ř. 162+163	161	0	0
Vnitroorganizační výnosy - fakturace	899	162		
Vnitroorganizační výnosy - spoluředitelé	692	163		
Výnosy celkem včetně vnitroorganizačních výnosů	ř. 59+161	164	0	0
C. Výsledek hospodaření před zdaněním	ř. 59-38+36	0060	0	0
D. Výsledek hospodaření po zdanění	ř. 59-38	0061	0	0
E. Výsledek hospodaření vnitro	ř. 161-139	165	0	0
				hlavní + doplňková (hospodářská) činnost
Výsledek hospodaření před zdaněním bez vnitropodniku	ř.60/1+60/2	0062	0	0
Výsledek hospodaření po zdanění bez vnitropodniku	ř.61/1+61/2	0063	0	0
Výsledek hospodaření vnitro	ř.165/1+2	166	0	0
Výsledek hospodaření po zdanění s vnitropodnikem	0063+166	167	0	0

Tab. 3 Hospodářský výsledek
(po zdanění a vč. vnitropodniku) (v tis.Kč)

Součást VVŠ	HV z hlavní činnosti	HV z doplňkové činnosti	HV celkem
Výsledek hospodaření (po zdanění a vč. vnitropodniku)	6	9 978	9 984

Tab. 5 Veřejné zdroje financování VVŠ: prostředky poskytnuté a prostředky použité (v tis.Kč) (1)

Název údaje	č. ř.	I. Běžné prostředky		II. Kapitálové prostředky		III. Celkem	
		poskytnuto (2)	použito	poskytnuto	použito	poskytnuto	použito
		1	2	3	4	5	6
Prostředky z veřejných zdrojů (dotace a příspěvky) národní i zahraniční (ř.2+ř.27)	1	1 604 390	1 613 310	36 125	37 317	1 640 514	1 650 627
v tom: 1. prostředky plynoucí přes (z) veřejné rozpočty ČR (ř.3+ř.13+ř.20)	2	1 536 878	1 545 799	36 125	37 317	1 573 003	1 583 116
v tom: získané přes kapitolu MŠMT (ř.4+ř.7)	3	1 261 702	1 270 808	34 529	35 721	1 296 231	1 306 529
v tom: dotace na programy strukturálních fondů (3) (ř.5+ř.6)	4	45 306	55 027	0	1 192	45 306	56 220
v tom: dotace spojené se vzdělávací činností	5	27 482	46 242	0	0	27 482	46 242
dotace na VaV	6	17 824	8 786	0	1 192	17 824	9 978
dotace ostatní (ř.8+ř.12)	7	1 216 396	1 215 780	34 529	34 529	1 250 925	1 250 309
v tom: dotace spojené se vzdělávací činností (ř.9+ř.10+ř.11)	8	662 701	662 701	7 330	7 330	670 031	670 031
příspěvek	9	660 259	660 259	7 330	7 330	667 589	667 589
dotace spojené s programy reprodukce majetku	10	0	0	0	0	0	0
ostatní dotace	11	2 442	2 442	0	0	2 442	2 442
dotace na VaV	12	553 695	553 080	27 198	27 198	580 894	580 278
získané přes ostatní kapitoly státního rozpočtu (ř.14+ř.17)	13	274 736	274 551	1 596	1 596	276 332	276 147
v tom: dotace na operační programy EU (ř.15+ř.16)	14	0	0	0	0	0	0
v tom: dotace spojené se vzdělávací činností	15	0	0	0	0	0	0
dotace na VaV	16	0	0	0	0	0	0
dotace ostatní (ř.18+ř.19)	17	274 736	274 551	1 596	1 596	276 332	276 147
v tom: dotace spojené se vzdělávací činností	18	673	673	0	0	673	673
dotace na VaV	19	274 063	273 878	1 596	1 596	275 659	275 474

Název údaje	č. ř.	I. Běžné prostředky		II. Kapitálové prostředky		III. Celkem	
		poskytnuto (2)	použito	poskytnuto	použito	poskytnuto	použito
		1	2	3	4	5	6
získané přes územní rozpočty (ř.21+ř.24)	20	440	440	0	0	440	440
v tom: dotace na operační programy EU (ř.22+ř.23)	21	0	0	0	0	0	0
v tom: dotace spojené se vzdělávací činností	22	0	0	0	0	0	0
dotace na VaV	23	0	0	0	0	0	0
dotace ostatní (ř.25+ř.26)	24	440	440	0	0	440	440
v tom: dotace spojené se vzdělávací činností	25	440	440	0	0	440	440
dotace na VaV	26	0	0	0	0	0	0
v tom: 2. veřejné prostředky ze zahraničí (získané přímo VVŠ) (ř.28+ř.29)	27	67 511	67 511	0	0	67 511	67 511
dotace spojené se vzdělávací činností	28	0	0	0	0	0	0
dotace na VaV	29	67 511	67 511	0	0	67 511	67 511

SOUHRN 1 (4) (ř.31+ř.36)	30	1 604 390	1 613 310	36 125	37 317	1 640 514	1 650 627
v tom: dotace spojené se vzdělávací činností (ř.32+ř.33+ř.34+ř.35)	31	691 296	710 056	7 330	7 330	698 626	717 386
v tom: získané přes kapitolu MŠMT (ř.5+ř.8)	32	690 183	708 943	7 330	7 330	697 513	716 273
získané přes ostatní kapitoly státního rozpočtu (ř.15+ř.18)	33	673	673	0	0	673	673
získané přes územní rozpočty (ř.22+ř.25)	34	440	440	0	0	440	440
veřejné prostředky ze zahraničí (získané přímo VVŠ) (ř.28)	35	0	0	0	0	0	0
dotace na VaV (ř.37+ř.38+ř.39+ř.40)	36	913 094	903 255	28 794	29 987	941 888	933 241
v tom: získané přes kapitolu MŠMT (ř.6+ř.12)	37	571 519	561 865	27 198	28 391	598 718	590 256
získané přes ostatní kapitoly státního rozpočtu (ř.16+ř.19)	38	274 063	273 878	1 596	1 596	275 659	275 474
získané přes územní rozpočty (ř.23+ř.26)	39	0	0	0	0	0	0
veřejné prostředky ze zahraničí (získané přímo VVŠ) (ř.29)	40	67 511	67 511	0	0	67 511	67 511

SOUHRN 2 (ř.42+ř.46)	41	1 604 390	1 613 310	36 125	37 317	1 640 514	1 650 627
v tom: dotace spojené se vzdělávací činností (ř.43+ř.44+ř.45)	42	691 296	710 056	7 330	7 330	698 626	717 386
v tom: dotace na programy strukturálních fondů (ř.5+ř.15+ř.22)	43	27 482	46 242	0	0	27 482	46 242
dotace ostatní (ř.8+ř.18+ř.25)	44	663 814	663 814	7 330	7 330	671 144	671 144
veřejné prostředky ze zahraničí (získané přímo VVŠ) (ř.28)	45	0	0	0	0	0	0
dotace na VaV (ř.47+ř.48+ř.49)	46	913 094	903 255	28 794	29 987	941 888	933 241
v tom: dotace na programy strukturálních fondů (ř.6+ř.16+ř.23)	47	17 824	8 786	0	1 192	17 824	9 978
dotace ostatní (ř.12+ř.19+ř.26)	48	827 759	826 958	28 794	28 794	856 553	855 752
veřejné prostředky ze zahraničí (získané přímo VVŠ) (ř.29)	49	67 511	67 511	0	0	67 511	67 511

Tab. 5a Financování vzdělávací a vědecké, výzkumné, vývojové a inovační, umělecké a další tvůrčí činnosti (v tis. Kč)

(bez prostředků poskytovaných na programové financování, na operační programy a VaV)

č. ř.	č.ř. vtab. č.5	Druh podpory (dotační položky a ukazatele) (1)	Prostředky z veřejných zdrojů běžné		Prostředky z veřejných zdrojů kapitálové		Prostředky z veřejných zdrojů celkem		Převody do fondů (4)			Vratka nevyčerpaných prostředků j=e-f	Ostatní použité neveřej. zdroje (5) k	Použité zdroje celkem l= f+k
			poskytnuté (2)	použité (3)	poskytnuté	použité	poskytnuté	použité	FRIM	FPP	FÚUP			
			a	b	c	d	e=a+c	f=b+d	g	h	i			
1		MŠMT	662 701	662 701	7 330	7 330	670 031	670 031	158	69 781	0	0	0	670 031
2	9	Příspěvek	660 259	660 259	7 330	7 330	667 589	667 589	158	69 781	0	0	0	667 589
3		A+K Studijní programy a s nimi spojená tvůrčí činnost	491 439	491 439	3 474	3 474	494 913	494 913	0	47 155	0	0	0	494 913
4		P Společenské priority	2 905	2 905	0	0	2 905	2 905				0	0	2 905
5		C Stipendia pro studenty doktorských studijních programů	130 511	130 511	0	0	130 511	130 511	0	3 527	0	0	0	130 511
6		S1 Sociální stipendia	0	0	0	0	0	0				0	0	0
7		U1 Ubytovací stipendia	0	0	0	0	0	0				0	0	0
8		I Institucionální plány (PPSŘ)	7 777	7 777	1 564	1 564	9 341	9 341	158	1 121	0	0	0	9 341
9		D Mezinárodní spolupráce	364	364	0	0	364	364				0	0	364
10		F Fond vzdělávací politiky (mimo FUČ)	27 262	27 262	2 292	2 292	29 554	29 554	0	17 978	0	0	0	29 554
11		z toho: Národní plán obnovy	6 089	6 089	2 292	2 292	8 381	8 381	0	553	0	0	0	8 381
12		FUČ Fond umělecké činnosti	0	0			0	0				0	0	0
13	11	Dotace	2 442	2 442	0	0	2 442	2 442	0	0	0	0	0	2 442
14		F Fond vzdělávací politiky	0				0	0				0	0	0
15		I Rozvojové programy - centralizované rozvojové projekty (CRP)	0				0	0				0	0	0
16		J Dotace na ubytování a stravování	0				0	0				0	0	0
17		D Zahraniční studenti a mezinárodní spolupráce	0				0	0				0	0	0
18		Prováděcí program kultur., školské a věd.spolupr. mezi ČR+Egyptem (EAR)	0				0	0				0	0	0
19		ostatní: ostatní odbory MŠMT	2 442	2 442	0	0	2 442	2 442				0	0	2 442
20	18	Ostatní kapitoly státního rozpočtu	673	673	0	0	673	673	0	0	0	0	0	673
21		Ministerstvo zdravotnictví					0	0				0	0	0
22		Ministerstvo kultury					0	0				0	0	0
23		Ministerstvo zemědělství	452	452	0	0	452	452	0	0	0	0	0	452
24		Ministerstvo práce a sociálních věcí + Úřad práce					0	0				0	0	0
25		Ministerstvo obrany					0	0				0	0	0
26		Ministerstvo zahraničních věcí					0	0				0	0	0
27		Ministerstvo pro místní rozvoj	221	221	0	0	221	221	0	0	0	0	0	221
28		Ministerstvo vnitra					0	0				0	0	0
29		Dům zahraniční spolupráce					0	0				0	0	0
30		Úřad vlády ČR					0	0				0	0	0
31	25	Územní rozpočty	440	440	0	0	440	440	0	0	0	0	0	440
32		Obce a městské části					0	0				0	0	0
33		Kraje a MHMP	440	440			440	440				0	0	440
34	28	Prostředky ze zahraničí (získané přímo VVŠ)	0	0	0	0	0	0	0	0	0	0	0	0
35		Evropská unie mimo evropské fondy	0	0	0	0	0	0	0	0	0	0	0	0
36		Evropská komise					0	0				0	0	0
37		Ostatní prostředky					0	0				0	0	0
38		Zahraničí ostatní mimo EU	0	0	0	0	0	0	0	0	0	0	0	0
39		Zahraniční VŠ, nadace a jiná spolupráce mimo EU					0	0				0	0	0
40		CELKEM	663 814	663 814	7 330	7 330	671 144	671 144	158	69 781	0	0	0	671 144

Tab. 5b Financování výzkumu a vývoje (v tis. Kč) (bez prostředků poskytovaných na operační programy EU)

č. ř.	č.ř. vtab. č.5	Druh podpory (dotační položky a ukazatele) (1)	Prostředky z veřejných zdrojů běžné		Prostředky z veřejných zdrojů kapitálové		Prostředky z veřejných zdrojů celkem		z toho zdroje zahr. v % (4)	z toho zajištěno spoluřešit. (5)	z toho převody do FÚUP (6)	Vratka nevyčerp. prostředků (7)	z toho na základě fin. vypořádání (8)	Ostatní použité neveřej. zdroje (5)	Použité zdroje celkem
			poskytnuté (2)	použité (3)	poskytnuté	použité	poskytnuté	použité							
			a	b	c	d	e=a+c	f=b+d							
1	12	MŠMT	553 695	553 080	27 198	27 198	580 894	580 278	0	6 359	3 705	616	0	0	580 278
2		Institucionální podpora (IP)	422 495	422 490	27 198	27 198	449 693	449 689	0	3 975	2 712	4	0	0	449 689
3		IP na dlouh. koncepční rozvoj výzk. organizací	421 041	421 041	27 198	27 198	448 239	448 239	0	3 975	2 708	0	0	0	448 239
4		IP na mezinárodní spolupráci ČR ve VaV	1 454	1 449	0	0	1 454	1 449	0	0	3	4	0	0	1 449
5		v tom: Rámcové programy	0				0	0	0					0	0
6		Mobilita výzkumných pracovníků	178	173	0	0	178	173	0		3	4	0	0	173
7		Norské fondy (výzkumný program CZ09), EHP	0				0	0	0					0	0
8		Visegradská skupina + Japonsko - rozvoj spolupráce	1 276	1 276	0	0	1 276	1 276	0		0	0	0	0	1 276
9		Účelová podpora	131 201	130 589	0	0	131 201	130 589	0	2 384	993	611	0	0	130 589
10		v tom: Programové projekty národní (PPN)	26 708	26 708	0	0	26 708	26 708	0	0	870	0	0	0	26 708
11		Národní programy udržitelnosti (NPU)	26 708	26 708	0	0	26 708	26 708	0	0	870	0	0	0	26 708
12		Program ERC CZ (LL)	0	0	0	0	0	0	0					0	0
13		Projekty mezinárodní spolupráce	9 202	9 010	0	0	9 202	9 010	0	2 249	123	192	0	0	9 010
14		Specifický vysokoškolský výzkum	95 290	94 871	0	0	95 290	94 871	0	135	0	419	0	0	94 871
15		Velké infrastruktury	0	0	0	0	0	0	0					0	0
16		Národní program obnovy (NPO) - EXCELES					0	0	0					0	0
17	19	Ostatní kapitoly státního rozpočtu	274 063	273 878	1 596	1 596	275 659	275 474	0	49 513	5 764	185	0	0	275 474
18		Ministerstva	13 468	13 468	0	0	13 468	13 468	0	2 578	14	0	0	0	13 468
19		Ministerstvo kultury	940	940			940	940	0	0	14			0	940
20		Ministerstvo zemědělství					0	0	0					0	0
21		Ministerstvo vnitra	12 528	12 528			12 528	12 528	0	2 578	0			0	12 528
22		Ministerstvo obrany					0	0	0					0	0
23		Ministerstvo průmyslu a obchodu					0	0	0					0	0
24		Ministerstvo pro místní rozvoj					0	0	0					0	0
25		Grantové agentury	260 596	260 411	1 596	1 596	262 192	262 007	0	46 935	5 749	185	0	0	262 007
26		GAČR	239 891	239 706	1 596	1 596	241 487	241 302	0	38 650	5 474	185	0	0	241 302
27		Program JUNIOR STAR (GM)	21 871	21 871	1 033	1 033	22 904	22 904	0	0	390	0	0	0	22 904
28		Program EXPRO (GX)	16 016	16 016	0	0	16 016	16 016	0	3 851	608	0	0	0	16 016
29		Ostatní programy GAČR	202 004	201 819	563	563	202 567	202 382	0	34 799	4 476	185	0	0	202 382
30		TAČR	12 802	12 802	0	0	12 802	12 802	0	5 010	192	0	0	0	12 802
31		AZV - MZ	7 903	7 903	0	0	7 903	7 903	0	3 275	83	0	0	0	7 903
32	26	Územní rozpočty	0	0	0	0	0	0	0	0	0	0	0	0	0
33		obce a městské části					0	0	0					0	0
34		Kraje a MHMP					0	0	0					0	0
35	29	Prostředky ze zahraničí (získané přímo VVŠ)	67 511	67 511	0	0	67 511	67 511	0	11 237	0	0	0	0	67 511
36		Evropská unie mimo evropské fondy	44 367	44 367	0	0	44 367	44 367	0	0	0	0	0	0	44 367
37		Rámcové programy	19 666	19 666			19 666	19 666	0					0	19 666
38		Horizont 2020	24 701	24 701	0	0	24 701	24 701	0	0				0	24 701
39		Ostatní projekty EU mimo Evropské fondy					0	0	0					0	0
40		Zahraničí ostatní mimo EU	23 144	23 144	0	0	23 144	23 144	0	11 237	0	0	0	0	23 144
41		Zahraniční VŠ, nadace a jiná spolupráce mimo EU	23 144	23 144	0	0	23 144	23 144	0	11 237	0	0	0	0	23 144
42		CELKEM	895 270	894 469	28 794	28 794	924 064	923 263	0	67 108	9 468	801	0	0	923 263

Tab. 5d Financování programů strukturálních fondů (v tis. Kč)

č. ř.	č.ř. v tab.	Operační program/prioritní osa/oblast podpory	VaV (2)	Prostředky z veřejných zdrojů běžné		Prostředky z veřejných zdrojů kapitálové		Prostředky z veřejných zdrojů celkem		z toho zdroje EU v % (5)	z toho zajištěno spoluřešit. (6)	Nevyčerp. z poskyt. veř. pr. v roce	Vratka nevyčerp. prostř.	Ost. použ. zdroje celkem	Použité	z „i“ veřejné zdroje poskyt.
				poskytnuté (3)''	použité (4)''	poskytnuté	použité	poskytnuté	použité							
				a	b	c	d	e=a+c	f=b+d							
1	5	MŠMT		27 482	46 242	0	0	27 482	46 242	0	8 071	-18 760	6 241	2 228	48 470	2 228
2		OP VVV - Výzkum, vývoj a vzdělávání		27 482	46 242	0	0	27 482	46 242	0	8 071	-18 760	6 241	2 228	48 470	2 228
3		PO 1 - Posilování kapacit pro kvalitní výzkum		5 551	13 550	0	0	5 551	13 550	72	6 949	-7 999	5 183	294	13 844	294
4		PO 2 - Rozvoj VŠ a lidských zdrojů pro VaV		21 930	32 691	0	0	21 930	32 691	75	1 121	-10 761	1 058	1 934	34 626	1 934
5		PO 3 - Rovný přístup ke kvalitnímu vzdělávání						0	0	0		0		0		
6		OP JAK - Jan Amos Komenský		0	0	0	0	0	0	0	0	0	0	0	0	0
7		P1 - Výzkum a vývoj						0	0	0		0		0		
8		P2 - Vzdělávání						0	0	0		0		0		
9		Národní plán obnovy		0	0	0	0	0	0	0	0	0	0	0	0	0
10		Pilíř 3, komponenta 3.1 (10) - Inovace ve vzdělávání v kontextu digitalizace						0	0	0		0		0		
11		Pilíř 3, komponenta 3.2 (10) - Adaptace školních programů						0	0	0		0		0		
12	6	MŠMT dle zákona č. 130/2002 Sb.	VaV	17 824	8 786	0	1 192	17 824	9 978	0	0	7 846	0	75	10 053	75
13		OP VVV - Výzkum, vývoj a vzdělávání	VaV	0	0	0	0	0	0	0	0	0	0	0	0	0
14		PO 1 - Posilování kapacit pro kvalitní výzkum	VaV					0	0	0		0		0		
15		PO 2 - Rozvoj VŠ a lidských zdrojů pro VaV	VaV					0	0	0		0		0		
16		PO 3 - Rovný přístup ke kvalitnímu vzdělávání	VaV					0	0	0		0		0		
17		OP JAK - Jan Amos Komenský	VaV	17 824	7 951	0	1 192	17 824	9 144	0	0	8 680	0	75	9 219	75
18		P1 - Výzkum a vývoj	VaV	17 824	7 428	0	0	17 824	7 428	70	0	10 396	0	55	7 483	55
19		P2 - Vzdělávání		0	523	0	1 192	0	1 715	70	0	-1 715	0	20	1 735	20
20		OP ST - Spravedlivé transformace	VaV	0	834	0	0	0	834	85	0	-834	0	0	834	
21		Národní plán obnovy	VaV	0	0	0	0	0	0	0	0	0	0	0	0	0
22		Pilíř 5, komponenta 5.1 - Excelentní výzkum a vývoj ve zdravotnictví	VaV					0	0	0		0		0		
23	15	Ost.kapitoly státního rozpočtu (ministerstva, agentury) na vzděl.činnost		0	0	0	0	0	0	0	0	0	0	0	0	0
24		MPSV-OPZ		0	0	0	0	0	0	0	0	0	0	0	0	0
25		MPSV PO 1 - Podpora zaměstnanosti a adaptability pracovní síly						0	0	0		0		0		
26		MF-EHP		0	0	0	0	0	0	0	0	0	0	0	0	0
27		MF-EHP Norské fondy						0	0	0		0		0		
28		MF-Ostatní						0	0	0		0		0		
29		MMR-EFRR		0	0	0	0	0	0	0	0	0	0	0	0	0
30		MMR-EFRR PO 3-Investice do dovednosti a vzdělávání						0	0	0		0		0		

č. ř.	č.ř. vtab.	Operační program/prioritní osa/oblast podpory	VaV (2)	Prostředky z veřejných zdrojů běžné		Prostředky z veřejných zdrojů kapitálové		Prostředky z veřejných zdrojů celkem		z toho zdroje EU v % (5)	z toho zajištěno spoluřešit. (6)	Nevyčerp. z poskyt. veř. pr. v roce	Vratka nevyčerp. prostř.	Ost. použ. zdroje celkem	Použité	z „i“ veřejné zdroje poskyt.
				poskytnuté (3)"	použité (4)"	poskytnuté	použité	poskytnuté	použité							
				a	b	c	d	e=a+c	f=b+d							
31		MV-NPO-Pilíř 1, Digitální transformace		0	0	0	0	0	0	0	0	0	0	0	0	0
32		komponenta 1.1 - Digitální služby občanům a firmám (pro koncové uživatele)						0	0	0		0			0	
33		MPO-NPO-Pilíř 1, Digitální transformace		0	0	0	0	0	0	0	0	0	0	0	0	0
34		komp. 1.4 - Digitální ekonomika a společnost, inov.start-upy a nové technologie						0	0	0		0			0	
35		MŽP-OPŽP		0	0	0	0	0	0	0	0	0	0	0	0	0
36		MŽP-OPŽP PO 1-Zlepšování kvality vody a snižování rizika povodní						0	0	0		0			0	
37	16	Ostatní kapitoly státního rozpočtu dle zákona č. 130/2002 Sb.	VaV	0	0	0	0	0	0	0	0	0	0	0	0	0
38		MŽP-SFŽP	VaV	0	0	0	0	0	0	0	0	0	0	0	0	0
39		MŽP-SFŽP PO 5-Energetické úspory	VaV					0	0	0		0			0	
40		MPO												0	0	0
41		MPO-OPPIK PO 1-Rozvoj výzkumu a vývoje pro inovace	VaV	0	0	0	0	0	0	0	0	0	0		0	0
42		MMR-EFRR	VaV					0	0	0		0		0	0	0
43		MMR-EFRR PO 1-Posílení výzkumu, technolog. rozvoje a inovací	VaV	0	0	0	0	0	0	0	0	0	0		0	
44	22	Územní rozpočty, dotace spojené se vzdělávací činností	VaV					0	0	0		0		0	0	0
45		OP PRAHA - pól růstu ČR		0	0	0	0	0	0	0	0	0	0	0	0	0
46		OP PRAHA PO 1-Posílení výzkumu, technolog. rozvoje a inovací		0	0	0	0	0	0	0	0	0	0		0	
47		PO 2 - Udržitelná mobilita a energetické úspory						0	0	0		0			0	
48		PO 3 - Podpora sociálního začleňování a boj proti chudobě						0	0	0		0			0	
49		PO 4-Vzdělávání a vzdělanost a podpora nezaměstnanosti						0	0	0		0			0	
50	23	Územní rozpočty dle zákona č. 130/2002 Sb.						0	0	0		0		0	0	0
51		OP PRAHA - pól růstu ČR	VaV	0	0	0	0	0	0	0	0	0	0	0	0	0
52		OP PRAHA PO 1-Posílení výzkumu, technolog. rozvoje a inovací	VaV	0	0	0	0	0	0	0	0	0	0		0	
53		C e l k e m na vzdělávací činnost		27 482	46 242	0	0	27 482	46 242	0	8 071	-18 760	6 241	2 228	48 470	2 228
54		C e l k e m dle zákona č. 130/2002 Sb.	VaV	17 824	8 786	0	1 192	17 824	9 978	0	0	7 846	0	75	10 053	75
55		C e l k e m na vzděl. činnost a dle zák. 130/2002 Sb.	-	45 306	55 027	0	1 192	45 306	56 220	0	8 071	-10 914	6 241	2 303	58 523	2 303

Tab. 6 Přehled vybraných výnosů (v tis. Kč)

č.ř.	Vybrané činnosti	Výnosy za rok (1)			
		Hlavní činnost	Doplňková činnost	Celkem	
A	Transfer znalostí (1)	0	3 176	3 176	
A.1	v tom		40	40	
A.2			3 136	3 136	
A.3				0	
A.4				0	
B	Tržby za vlastní služby (6)	39 370	29 091	68 461	
B.1	z toho	0	0	0	
C	Pronájem	18	3 856	3 874	
C.1	v tom			0	
C.2			242	242	
C.3			18	3 298	3 317
C.4				315	315
D	Tržby z prodeje majetku	0	0	0	
D.1	v tom			0	
D.2				0	
D.3				0	
E	Dary	853	0	853	
F	Dědictví	0	0	0	

Tab. 7 Příjmy z poplatků a úhrad za další činnosti poskytované veřejnou vysokou školou (v tis. Kč)

č.ř.	Položka	Výnosy (1)	z toho stipendijní fond - tvorba (1)	Počet studentů (2)	Průměrná částka na 1 studenta (3)
		a	b	c	d
1	Poplatky stanovené dle § 58 zákona 111/1998 Sb.	17 139	10 013	4 818	–
2	poplatky za úkony spojené s přijímacím řízením (§ 58 odst. 1)	4 082	–	4 533	0,901
3	poplatky za nadstandardní dobu studia (§58 odst. 3)	10 464	10 013	231	45,298
4	poplatky za studium v cizím jazyce (§58 odst. 5)	2 593	–	54	48,024
5	Úhrada za další činnosti poskytované vysokou školou (4) (5)	4 448	0	1 171	–
6	úplata za poskytování programů CŽV (§ 60) mimo U3V	4 036	–	918	4,396
7	úplata za poskytování U3V	79	–	179	0,442
8	úplata za vzdělávání v mezinárodně uznávaném kursu (§ 60a)		–		--
9	poplatek za úkony spojené s rigorózní zkouškou (§ 46; 5)	333	–	74	4,500
10	úplata za používání zařízení pro přípravu k rigor. zk. (§ 46; 5)	0	–		--
11	vystavení opisu dokladu o studiu	0	–		--
12	vystavení cizojazyčného dokladu o studiu	0	–		--
13	poskytování nadstandardních služeb v souvislosti s využíváním počítačové sítě UK		–		--
14	vystavení duplikátu pro přístup do počítačových sítí (např. vstupní počítačové heslo) a duplikátu prostředku pro vstup do objektu (např. čipová karta) tam, kde nelze využívat průkazu studenta		–		--
15	vazba dokumentů		–		--
16	úkony spojené s meziknihovní výpůjční službou (MVS) a mezinárodní meziknihovní výpůjční službou (MMVS)		–		--
17	úkony za odeslání SMS zprávy z knihovního systému		–		--
18	vystavení opisu dokladu vyhotoveného z archiválií	0	–		--
19	prodej informačních brožur (povinnost jejich nákupu nelze od studentů vyžadovat)		–		--
20	vybrané poradenské služby (např. diagnostika apod.) v poradnách a poradenských centrech	0	–		--
21	Celkem (5)	21 587	10 013	5 989	–

Tab. 8 Pracovníci a mzdové prostředky (v tis. Kč)

Tab. 8a Pracovníci a mzdové prostředky (dle zdroje financování mzdy a OON) (1)

č. ř.	Ukazatel		Zdroj financování																			
			Kapitola 333 - MŠMT				VaV z ostatních zdrojů (bez operačních progr.)				Operační programy EU				Fondy		Doplňková činnost		Ostatní zdroje		CELKEM	
			bez VaV		VaV		VaV z národních zdrojů (2)		VaV ze zahraničí		v gesci MŠMT		ostatní poskytovatelé									
			mzdy	OON	mzdy	OON	mzdy	OON	mzdy	OON	mzdy	OON	mzdy	OON	mzdy	OON	mzdy	OON	mzdy	OON	mzdy (7)	OON
		1	2	3	4	5	6	7	8	9	10	11	12	13	14	15	16	17	18	19	20	
1	Vysoká škola	akademičtí pracovníci	146 800,312	3 180,287	193 921,420	63,250	52 250,642	2,400	10 274,306	0,000	0,000	0,000	0,000	0,000	0,000	3 846,575	67,000	2 938,364	426,695	410 031,619	3 739,632	
2		vědečtí pracovníci	18 505,951	1 315,156	50 174,079	1 278,171	68 182,328	3 038,941	14 587,943	578,405	0,000	0,000	1 302,000	0,000	0,000	0,000	897,793	92,500	3 458,287	64,800	157 108,381	6 367,973
3		ostatní	158 882,893	5 172,423	10 535,953	1 437,017	17 393,515	6 703,126	2 502,187	394,645	0,000	0,000	0,000	0,000	0,000	0,000	2 418,405	1 314,314	3 152,257	584,715	194 885,210	15 606,240
4	KaM																			0,000	0,000	
5	VZaLS																			0,000	0,000	
6	CELKEM		324 189,156	9 667,866	254 631,452	2 778,438	137 826,485	9 744,467	27 364,436	973,050	0,000	0,000	1 302,000	0,000	0,000	0,000	7 162,773	1 473,814	9 548,908	1 076,210	762 025,210	25 713,845

Tab. 8b Pracovníci a mzdové prostředky (bez OON)

č. ř.	Ukazatel		kapitola 333 - MŠMT			ostatní zdroje rozpočtu VŠ			CELKEM		
			Počet pracovníků (3)	Mzdy	Průměrná měsíční mzda	Počet pracovníků	Mzdy	Průměrná měsíční mzda	Počet pracovníků	Mzdy	Průměrná měsíční mzda
			1	2	3=sl.2/12/sl.1	4	5	6	7	8	9=sl.8/12 /sl.7
1	Vysoká škola	profesoři	55,165	80 021,726	120,882	18,802	16 316,17	-	73,967	96 337,893	108,537
2		docenti	75,831	79 103,998	86,930	19,014	14 500,630	-	94,845	93 604,628	82,244
3		odborní asistenti	167,192	132 232,166	65,908	44,767	33 001,782	-	211,959	165 233,948	64,963
4		asistenti (4)	10,918	6 363,676	48,572	0,611	569,993	-	11,529	6 933,669	50,118
5		lektori	41,021	25 174,346	51,141	0,981	954,856	-	42,002	26 129,202	51,841
6		ped. prac. VVI	24,069	17 825,820	61,718	7,291	3 966,459	-	31,360	21 792,279	57,909
7		CELKEM	374,196	340 721,732	75,879	91,466	69 309,887	-	465,662	410 031,619	73,378
8	vědečtí pracovníci (5)	116,908	68 680,030	48,956	179,772	88 428,351	-	296,680	157 108,381	44,130	
9	ostatní (6)	289,978	169 418,846	48,687	56,129	25 466,364	-	346,107	194 885,210	46,923	
10	KaM				0,000			-	0,000	0,000	0,000
11	VZaLS				-			-	0,000	0,000	-
12	CELKEM		781,082	578 820,608	61,754	327,367	183 204,602	-	1 108,449	762 025,210	57,289

Tab. 9 Stipendia (v tis. Kč)

Č. ř.	Druh stipendia	Zdroje						Celkem vyplaceno			
		Příspěvek / dotace MŠMT	Stipendijní fond VŠ	Ostatní			Celkem	Studenti	Ostatní		
				Vlastní prostředky	Dary	Projekty ČR				Projekty EU	Projekty mimo EU
a	b	c					d=a+b+c	e	f		
1	STIPENDIA přiznána a vyplacena	202 373	15 350	0	162	392	0	709	218 986	218 986	0
2	za vynikající studijní výsledky dle § 91 odst. 2 písm. a)		4 480						4 480	4 480	-
3	za vynikající vědecké, výzkumné, vývojové, umělecké nebo další tvůrčí výsledky přispívající k prohloubení znalostí dle § 91 odst. 2 písm. b)		480						480	480	-
4	na výzkumnou, vývojovou a inovační činnost podle zvláštního právního předpisu, § 91 odst.2 písm. c)	57 444							57 444	57 444	-
5	v případě těživé sociální situace studenta dle § 91 odst. 2 písm. d)								0	0	-
6	v případě těživé sociální situace studenta dle § 91 odst. 3)								0	0	-
7	v případech zvláštního zřetele hodných dle § 91 odst. 2 písm. e)	15 504	10 346		162	392		709	27 113	27 113	-
8	z toho ubytovací stipendium								0	0	-
9	na podporu studia v zahraničí dle § 91 odst. 4 písm. a)	624	45	0	0	0	0	0	669	669	-
10	z toho SOCRATES								0	0	-
11	z toho CEEPUS								0	0	-
12	z toho ERASMUS								0	0	-
13	na podporu studia v ČR dle § 91 odst. 4 písm. b)	1 817	0	0	0	0	0	0	1 817	1 817	-
14	z toho AKTION								0	0	-
15	z toho CEEPUS								0	0	-
16	z toho Vládní stipendia DZS	1 817							1 817	1 817	-
17	studentům doktorských studijních programů dle § 91 odst. 4 písm. c)	126 984							126 984	126 984	-
18	jiná stipendia	0	0	0	0	0	0	0	0	0	-
	z toho Vládní stipendia								0	0	-
	z toho Ostatní (sport, repre)								0	0	-
	z toho Účelová stipendia jinde neuvedená								0	0	-

Tab. 11 Fondy celkem (v tis. Kč)

č. ř.	Název údaje	poč. stav.	tvorba		čerpání	zůstatek	Návrh na přiděl ze zisku do fondů v násled. roce (1)
		k 1.1.	celkem (+)	z toho přiděl ze zisku	(+)	k 31.12.	
		a	b	c	d	e=a+b-d	
1	Fondy celkem	454 762	218 746	12 021	166 732	506 777	
2	v tom: Fond rezervní	0	0	0	0	0	0
3	Fond reprodukce investičního majetku	49 439	81 021	0	79 458	51 001	0
4	Stipendijní fond	22 735	17 375	-	15 350	24 759	0
5	Fond odměn	0	0	0	0	0	0
6	Fond účelově určených prostředků	25 820	16 570	-	17 269	25 121	0
6a	z toho: na jednotlivé projekty VaV či výzkumné záměry	16 560	9 519	-	12 796	13 283	0
6b	jiné podpory z veřejných prostředků	3 924	6 062	-	3 619	6 367	0
7	Fond sociální	26 874	15 262	-	10 332	31 804	0
8	Fond provozních prostředků	329 895	88 518	12 021	44 322	374 091	9 984

Tab. 11b Fond reprodukce investičního majetku (v tis. Kč)

Stav k 1. 1.		49 439
Tvorba	z odpisů	61 863
	ze zisku	0
	příjmy z prodeje nehm. a hmot.dlouhod.majetku	0
	ze zůstatku příspěvku	2 591
	zůstat.cena nehm. a hmot.dlouhod. majetku	0
	ostatní příjmy celkem (1)	-138
	Převod z fondů celkem	16 705
	v tom: z fondu odměn	0
	z fondu provozních prostředků	16 705
	z rezervního fondu	0
Celkem	81 021	
Čerpání	Investiční celkem	79 458
	v tom: stavby	55 314
	stroje a zařízení	24 144
	nákupy nemovitostí	0
	ostatní inv. užití (1)	0
	Neinvestiční celkem (1)	0
	Převod do fondů celkem	0
	v tom: do fondu odměn	0
do fondu provozních prostředků	0	
do rezervního fondu	0	
Celkem	79 458	
Stav k 31. 12.		51 001

Tab. 11c Stipendijní fond (v tis. Kč)

Stav k 1. 1.		22 735
Tvorba	poplatky za studium dle § 58 zákona 111/81998 Sb. (1)	10 013
	daňově uznatelné výdaje podle zák. 586/1992 Sb. o daních z příjmů	7 362
	ostatní příjmy (2)	0
	Celkem	17 375
Čerpání	Celkem	15 350
Stav k 31. 12.		24 759

Tab. 11e Fond účelově určených prostředků (v tis. Kč)

	Položka	Neinvestice	Investice	Celkem
Stav k 1. 1.	účelově určené dary § 18 odst. 9 a) zák. č. 111/1998 Sb.	5 186		5 186
	účelově určené peněžní prostředky ze zahraničí § 18 odst. 9 b) zák. č. 111/1998 Sb.	150		150
	účelově určené prostředky na VaV kapitoly 333-MŠMT, § 18 odst.9 c) zák. č. 111/1998 Sb.	16 523	37	16 560
	účelově určené prostředky z jiné podpory z veř. prostředků, § 18 odst.9 c) zák. č. 111/1998 Sb.	3 924		3 924
	Celkem	25 783	37	25 820
Tvorba	účelově určené dary § 18 odst. 9 a) zák. č. 111/1998 Sb.	903		903
	účelově určené peněžní prostředky ze zahraničí § 18 odst. 9 b) zák. č. 111/1998 Sb.	86		86
	účelově určené prostředky na VaV kapitoly 333-MŠMT, § 18 odst.9 c) zák. č. 111/1998 Sb.	9 519		9 519
	účelově určené prostředky z jiné podpory z veř. prostředků, § 18 odst.9 c) zák. č. 111/1998 Sb.	6 062		6 062
	Celkem	16 570	0	16 570
Čerpání	účelově určené dary § 18 odst. 9 a) zák. č. 111/1998 Sb.	760		760
	účelově určené peněžní prostředky ze zahraničí § 18 odst. 9 b) zák. č. 111/1998 Sb.	93		93
	účelově určené prostředky na VaV kapitoly 333-MŠMT, § 18 odst.9 c) zák. č. 111/1998 Sb.	12 759	37	12 796
	účelově určené prostředky z jiné podpory z veř. prostředků, § 18 odst.9 c) zák. č. 111/1998 Sb.	3 619		3 619
	Celkem	17 232	37	17 269
Stav k 31. 12.	účelově určené dary § 18 odst. 9 a) zák. č. 111/1998 Sb.	5 329		5 329
	účelově určené peněžní prostředky ze zahraničí § 18 odst. 9 b) zák. č. 111/1998 Sb.	143		143
	účelově určené prostředky na VaV kapitoly 333-MŠMT, § 18 odst.9 c) zák. č. 111/1998 Sb.	13 283		13 283
	účelově určené prostředky z jiné podpory z veř. prostředků, § 18 odst.9 c) zák. č. 111/1998 Sb.	6 367		6 367
	Celkem	25 121	0	25 121

Tab. 11f Fond sociální (v tis. Kč)

Stav k 1. 1.		26 874
Tvorba	Příděl podle § 18 odst. 12 zák. č. 111/1998 Sb.	15 262
	na penzijní připojištění zaměstnance	4 349
	na životní pojištění zaměstnance	216
	na úroky z úvěru čl. 2 OR 26/2009	195
	nevratná sociální výpomoc	0
	na úroky z úvěru čl. 2a OR 26/2009	0
Čerpání	příspěvek na stravování čl. 2 OR 25/2009	0
	příspěvek na stravování čl. 3 OR 25/2009	5 571
	udržení nebo zlepšení zdravotního stavu zaměstnanců	0
	příspěvek na částečné krytí úplaty za předškolní vzdělávání v MŠ	0
	ostatní čerpání	0
	Celkem	10 332
Stav k 31.12.		31 804

Tab. 11g Fond provozních prostředků (v tis. Kč)

Stav k 1. 1.		329 895
	ze zůstatku příspěvku	72 997
	ze zisku	12 021
Tvorba	z fondu reprodukce inv. majetku	0
	z fondu odměn	0
	z rezervního fondu	0
	ostatní příjmy (1)	3 500
	Celkem	88 518
Čerpání	na provozní náklady dle vnitřního předpisu VŠ	27 537
	do fondu reprodukce inv. majetku	16 705
	do fondu odměn	0
	do rezervního fondu	0
	ostatní užití (1)	80
	Celkem	44 322
Stav k 31. 12.		374 091

Poskytnuté finanční prostředky Přírodovědecké fakulty v roce 2023 podle jednotlivých zdrojů

Neinvestice částka v Kč

PŘÍSPĚVEK NA PROVOZ

v tom:	Vzdělávací činnost/"A" a "K" Studijní programy a s nimi spojenou tvůrčí činnost	485 469 524,00
	PRINCIPY	5 969 855,00
	PGS	130 511 250,00
	Program na podporu strategického řízení	7 777 000,00
	Fond vzdělávací politiky	21 172 671,00
	NPO	6 088 980,74
	Zahraniční studenti a mezinárodní spolupráce	364 293,00
	Společenská poptávka	2 905 281,00
CELKEM		660 258 854,74

DOTACE

v tom:	Dům zahraničních služeb	2 957 318,00
	Dlouhodobý koncepční rozvoj-COOPERATIO	361 496 008,00
	Dlouhodobý koncepční rozvoj-UNCE	36 543 000,00
	Dlouhodobý koncepční rozvoj-PRIMUS	15 350 538,00
	Dlouhodobý koncepční rozvoj	1 173 250,00
	Dotace na podporu vědy	6 478 027,00
	Institucionální podpora mezinárodní spolupráce, Visegrad	1 453 819,50
	GAČR	239 891 000,00
	Operační programy	45 305 887,03
	GAUK	66 903 393,00
	Zahraniční projekty + H2020	67 511 248,54
	SVV	28 387 000,00
	Projekty mezinárodní spolupráce	9 201 900,00
	TAČR	12 801 929,00
	Ministerstvo kultury	940 000,00
	AZV	7 903 000,00
	Progr.projekty národní440000	26 708 363,00
	Ministerstvo VNITRA	12 527 500,00
	Ministerstvo zemědělství	452 000,00
	Ministerstvo pro místní rozvoj	221 042,21
	MŠMT-Olympiády	2 441 942,06
	Kraje a magistrát hl.m. Prahy	440 000,00
CELKEM		947 088 165,34

SPOLUŘEŠENÍ - V RÁMCI UK

v tom:	NPO	7 417 011,00
	Erasmus	5 480 259,68
	Fond vzdělávací politiky	1 508 192,00
	PPSŘ	1 969 240,00
	Dlouhodobý koncepční rozvoj	8 488,00
	Dlouhodobý koncepční rozvoj-PRIMUS	390 400,00
	GAUK	339 000,00
	SVV	578 440,00
	GAČR	667 805,34
	AZV	314 606,44

CELKEM 18 673 442,46

SPOLUŘEŠENÍ - OSTATNÍ

v tom:	GAČR	48 861 121,92
	TAČR	21 535 429,00
	AZV	2 665 052,40
	Ostatní ministerstva	4 312 696,00
	MŠMT	87 132 663,58
	Zahraniční projekty	1 008 380,75
	Operační programy	19 424,18

CELKEM 165 534 767,83

OSTATNÍ PŘÍJMY

v tom:	Refundace odměn	4 147 138,18
	Mezifakultní výnosy	4 712 547,36
	Ostatní zahraniční	3 499 897,20
	Stipendia	408 452,50
	Ostatní: sekvenace, kurzy, samoplátci.....	20 535 559,90

CELKEM 33 303 595,14

SOUHRN NEINVESTICE

Príspevek	660 258 854,74
Přímé dotace	947 088 165,34
Spoluřešení v rámci UK	18 673 442,46
Spoluřešení ostatní	165 534 767,83
Ostatní příjmy	33 303 595,14
CELKEM příjem na neinvestiční výdaje	1 824 858 825,51

Investice částka v Kč

PŘÍSPĚVEK NA PROVOZ

v tom:	Vzdělávací činnost/"A" a "K" Studijní programy a s nimi spojenou tvůrčí činnost	3 474 000,00
	Program na podporu strategického řízení	1 564 000,00
	Fond vzdělávací politiky	2 292 301,75

CELKEM 7 330 301,75

DOTACE PROSTŘEDNICTVÍM RUK

v tom:	Dlouhodobý koncepční rozvoj - COOPERATIO, UNCE...	27 198 346,00
	GA ČR	1 596 000,00
	NPO	72 258 204,40

CELKEM 101 052 550,40

PŘÍMÉ DOTACE

v tom:	Operační programy	1 192 491,30
	Ministerstva	4 205 798,00

CELKEM 5 398 289,30

SOUHRN INVESTICE

Príspevek na provoz	7 330 301,75
Dotace prostřednictvím RUK	101 052 550,40
Přímé dotace	5 398 289,30

CELKEM příjem na investiční výdaje 113 781 141,45